

5. Statistische Fortschreibung zum Schulentwicklungsplan 2017/2018 für die Schuljahre 2022/23 bis 2028/29



1. Planungsregion Nord	3
1.1 Schulstandort Cölbe	4
1.2 Schulstandort Lahntal	17
1.3 Schulstandort Wetter	27
1.4 Schulstandort Münchhausen	46
2. Planungsregion Ost	51
2.1 Schulstandort Neustadt	52
2.2 Schulstandort Stadtallendorf	62
2.3 Schulstandort Kirchhain	93
2.4 Schulstandort Wohratal	114
2.5 Schulstandort Rauschenberg	124
2.6 Schulstandort Amöneburg	131
3 Planungsregion Süd	139
3.1 Schulstandort Ebsdorfergrund	140
3.2 Schulstandort Fronhausen	164
3.3 Schulstandort Weimar	170
4. Planungsregion West-Gladenbach	178
4.1 Schulstandort Lohra	179
4.2 Schulstandort Gladenbach	184
4.3 Schulstandort Bad Endbach	202
5. Planungsregion West-Biedenkopf	216
5.1 Schulstandort Angelburg	217
5.2 Schulstandort Steffenberg	224
5.3 Schulstandort Dautphetal	230
5.4 Schulstandort Breidenbach	249
5.5 Schulstandort Biedenkopf	263
II. Statistiken und Diagramme	281
III. Intensivklassen Standorte	284
Anlage 1 – Berechnungsgrundlagen	285

I. Darstellung der Schulstandorte

1. Planungsregion Nord

- 1.1 Schulstandort Cölbe
- 1.2 Schulstandort Lahntal
- 1.3 Schulstandort Wetter
- 1.4 Schulstandort Münchhausen



1.1 Schulstandort Cölbe

Grundschule Bürgeln-Betziesdorf

Anschrift: Baumgartenstraße 12, 35091 Cölbe
Tel.-Nr. 0 64 27 / 5 86
Fax-Nr. 0 64 27 / 93 07 20
E-Mail: poststelle@grundschule.buergeln.schulverwaltung.hessen.de
Homepage: www.grundschule-buergeln-betziesdorf.de

Schulleitung: Frau Anne Mainusch
Schulformen: Grundschule
Schulbezirke: Bürgeln, Betziesdorf



Schulisches Angebot:

<input checked="" type="checkbox"/>	Grundschule
<input type="checkbox"/>	Förderstufe
<input type="checkbox"/>	Hauptschule
<input type="checkbox"/>	Realschule
<input type="checkbox"/>	Gymnasium
<input type="checkbox"/>	Koop. Gesamtschule
<input type="checkbox"/>	Integr. Gesamtschule
<input type="checkbox"/>	Förderschule/-zweig

<input type="checkbox"/>	Eingangsstufe
<input type="checkbox"/>	Vorklasse
<input type="checkbox"/>	Flex. Schulanfang
<input checked="" type="checkbox"/>	Inklusive Beschulung
<input checked="" type="checkbox"/>	Betreuungsangebot
<input checked="" type="checkbox"/>	Ganztagsangebot/Ganztagschule
<input type="checkbox"/>	Intensivklasse
<input type="checkbox"/>	

Betreuungsangebot:

(Stand: 11/2022)

Öffnungszeit:

11:30 Uhr bis 15:00 Uhr

Montag – Mittwoch bis 16:00 Uhr
durch Förderverein

Mittagstisch:

ja

Ferienangebot:

ja

Ganztagsangebot/Ganztagschule nach:

(Stand: 11/2022)

Profil 1	
Profil 2	X
Profil 3	

Tägliche Angebotszeiten	bis / Uhrzeit
Montag	16:00
Dienstag	16:00
Mittwoch	16:00
Donnerstag	14:30
Freitag	

Geburtenstatistik:*

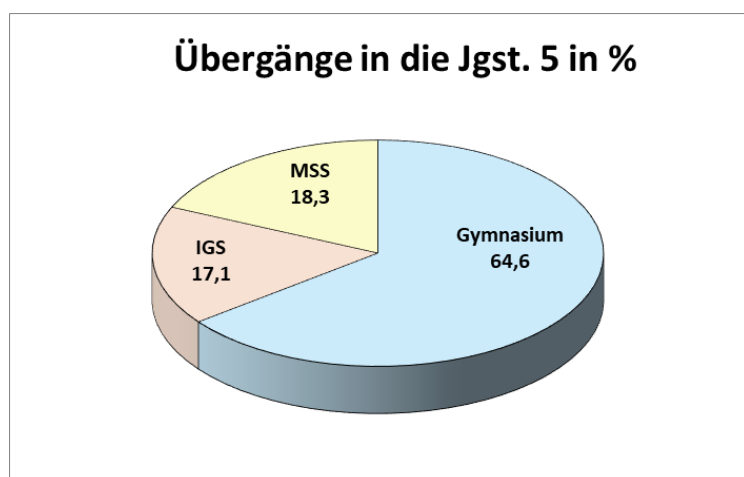
Geburtenzahlen im Schulbezirk der Grundschule Bürgeln-Betziesdorf						
	Geburtenjahrgänge und Jahr der Einschulung					
	2016/17	2017/18	2018/19	2019/20	2020/21	2021/22
	2023	2024	2025	2026	2027	2028
Orts-/Stadtteil:						
Bürgeln	11	17	13	12	8	10
Betziesdorf	8	7	9	7	9	14
Summe:	19	24	22	19	17	24

Schulwahlverhalten nach Jahrgangsstufe 4:*

Aus dem Schulwahlverhalten nach Jahrgangsstufe 4 haben sich für die Schuljahre 2020/2021 bis 2022/2023 folgende Mittelwerte ergeben:

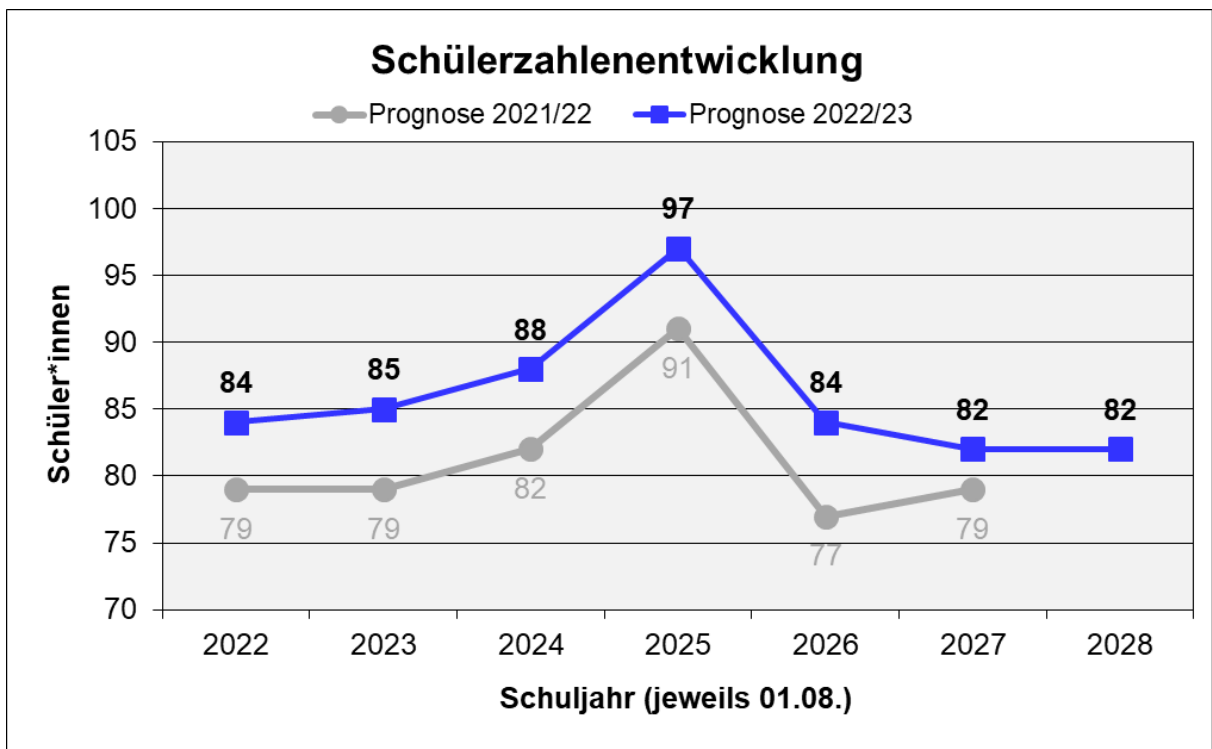
Schulwahlverhalten nach Jahrgangsstufe 4:		
24,3%	Stiftsschule St. Johann Amöneburg	priv. Gymnasium
18,2%	Alfred-Wegener-Schule Kirchhain	Gymnasium
7,5%	Martin-Luther-Schule Marburg	Gymnasium
5,7%	Freie Waldorfschule Marburg	priv. Gymnasium
3,3%	Elisabethschule Marburg	Gymnasium
2,8%	Anne-Frank-Schule Linden	Gymnasium
2,8%	Carl-Strehl-Schule Marburg	priv. Gymnasium
64,6%		
9,9%	Richtsberg-Gesamtschule Marburg	Integrierte Gesamtschule
7,2%	Wollenbergschule Wetter	Integrierte Gesamtschule
17,1%		
12,3%	Alfred-Wegener-Schule Kirchhain	Mittelstufenschule
6,0%	Sophie-von-Brabant-Schule Marburg	Mittelstufenschule
18,3%		

Übergänge aus der Grundschule Bürgeln-Betziesdorf in die Jgst. 5:								
Schulform	2020/2021		2021/2022		2022/2023		Mittelwert	
	Schüler	%	Schüler	%	Schüler	%	Schüler	%
Förderstufe	0	0,0	0	0,0	0	0,0	0	0,0
Hauptschule	0	0,0	0	0,0	0	0,0	0	0,0
Realschule	0	0,0	0	0,0	0	0,0	0	0,0
Gymnasium	7	70,0	8	57,1	8	66,7	8	64,6
IGS	0	0,0	6	42,9	1	8,3	2	17,1
MSS	3	30,0	0	0,0	3	25,0	2	18,3
Sonstige	0	0,0	0	0,0	0	0,0	0	0,0
	10	100,0	14	100,0	12	100,0	12	100,0



Voraussichtliche Schüler- und Klassenzahlen:*

Grundschule Bürgeln-Betziesdorf														
Jgst.	Voraussichtliche Schüler- und Klassenzahl im Schuljahr													
	2022/23		2023/24		2024/25		2025/26		2026/27		2027/28		2028/29	
1	32	2	19	1	24	1	22	1	19	1	17	1	24	1
2	13	1	32	2	19	1	24	1	22	1	19	1	17	1
3	21	1	13	1	32	2	19	1	24	1	22	1	19	1
4	18	1	21	1	13	1	32	2	19	1	24	1	22	1
1 - 4	84	5	85	5	88	5	97	5	84	4	82	4	82	4



* Berechnungsgrundlage: siehe Anlage 1

1.1 Schulstandort Cölbe

Lindenschule Cölbe

Anschrift: Schulstraße 4, 35091 Cölbe
Tel.-Nr. 0 64 21 / 98 20 13
Fax-Nr. 0 64 21 / 87 06 04
E-Mail: poststelle@lindenschule.coelbe.schulverwaltung.hessen.de
Homepage: www.lindenschule-coelbe.de

Schulleitung: Frau Karin Steinhoff
Schulformen: Grundschule
Schulbezirke: Cölbe, Bernsdorf



Schulisches Angebot:

<input checked="" type="checkbox"/>	Grundschule
<input type="checkbox"/>	Förderstufe
<input type="checkbox"/>	Hauptschule
<input type="checkbox"/>	Realschule
<input type="checkbox"/>	Gymnasium
<input type="checkbox"/>	Koop. Gesamtschule
<input type="checkbox"/>	Integr. Gesamtschule
<input type="checkbox"/>	Förderschule/-zweig

<input type="checkbox"/>	Eingangsstufe
<input type="checkbox"/>	Vorklasse
<input type="checkbox"/>	Flex. Schulanfang
<input type="checkbox"/>	Inklusive Beschulung
<input checked="" type="checkbox"/>	Betreuungsangebot
<input checked="" type="checkbox"/>	Ganztagsangebot/Ganztagschule
<input checked="" type="checkbox"/>	Intensivklasse
<input type="checkbox"/>	

Betreuungsangebot:

(Stand: 11/2022)

Öffnungszeiten:

7:30 Uhr bis 15:00 Uhr

Dienstag bis 17:00 Uhr

durch JEF e.V.

Mittagstisch: ja

Ferienangebot: ja

Ganztagsangebot/Ganztagschule nach:

(Stand: Sj. 2022/2023)

Profil 1	X
Profil 2	
Profil 3	

Tägliche Angebotszeiten	bis / Uhrzeit
Montag	
Dienstag	15:00
Mittwoch	15:00
Donnerstag	15:00
Freitag	

Geburtenstatistik:*

Geburtenzahlen im Schulbezirk der Lindenschule Cölbe						
Geburtenjahrgänge und Jahr der Einschulung						
	2016/2017	2017/2018	2018/2019	2019/2020	2020/2021	2021/22
	2023	2024	2025	2026	2027	2028
Orts-/Stadtteil:						
Cölbe	32	30	25	19	26	17
Bernsdorf	0	0	0	0	0	0
Summe:	32	30	25	19	26	17

Schulwahlverhalten nach Jahrgangsstufe 4:*

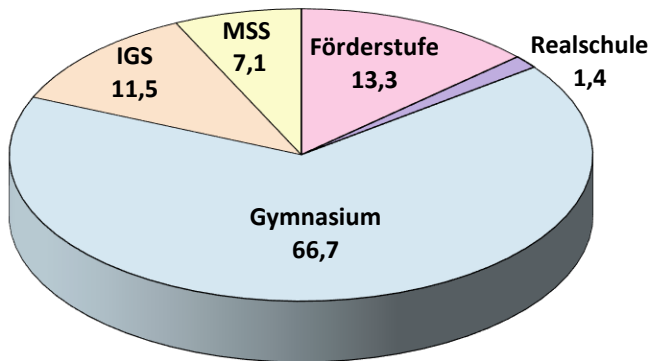
Aus dem Schulwahlverhalten nach Jahrgangsstufe 4 haben sich für die Schuljahre 2020/2021 bis 2022/2023 folgende Mittelwerte ergeben:

Schulwahlverhalten nach Jgst. 4		
11,9%	Emil-vom-Behring-Schule Marburg	Förderstufe
1,4%	Otto-Ubbelohde-Schule Marburg	Förderstufe
13,3%		
1,4%	August-Hermann-Francke-Schule Gießen	Realschule
42,6%	Martin-Luther-Schule Marburg	Gymnasium
10,2%	Elisabethschule Marburg	Gymnasium
5,9%	Steinmühle Marburg	priv.Gymnasium
5,0%	Stiftsschule St. Johann Amöneburg	priv.Gymnasium
1,5%	Gymnasium Philippinum Marburg	Gymnasium
1,4%	Alfred-Wegener-Schule Kirchhain	Gymnasium
66,7%		
5,8%	Wollenbergschule Wetter	Integrierte Gesamtschule
5,7%	Richtsberg-Gesamtschule Marburg	Integrierte Gesamtschule
11,5%		
7,1%	Sophie-von-Brabant-Schule Marburg	Mittelstufenschule

Übergänge aus der Lindenschule Cölbe in die Jgst. 5:

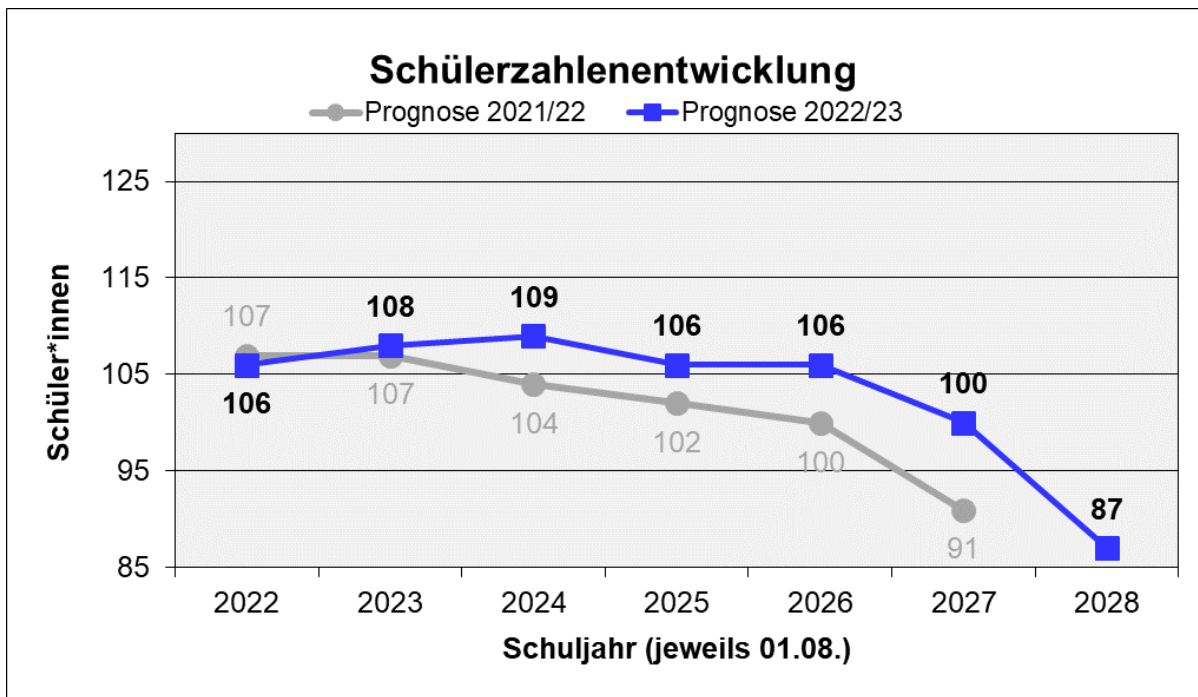
Schulform	2020/2021		2021/2022		2022/2023		Mittelwert	
	Schüler	%	Schüler	%	Schüler	%	Schüler	%
Förderstufe	4	18,2	5	21,7	0	0,0	3	13,3
Hauptschule	0	0,0	0	0,0	0	0,0	0	0,0
Realschule	0	0,0	1	4,3	0	0,0	0	1,4
Gymnasium	17	77,3	11	47,8	12	75,0	13	66,7
IGS	1	4,5	4	17,4	2	12,5	2	11,5
MSS	0	0,0	2	8,7	2	12,5	1	7,1
Sonstige	0	0,0	0	0,0	0	0,0	0	0,0
	22	100,0	23	100,0	16	100,0	20	100,0

Übergänge in die Jgst. 5 in %



Voraussichtliche Schüler- und Klassenzahlen:*

Lindenschule Cölbe														
Jgst.	Voraussichtliche Schüler- und Klassenzahl im Schuljahr													
	2022/23		2023/24		2024/25		2025/26		2026/27		2027/28		2028/29	
1	19	1	32	2	30	2	25	1	19	1	26	2	17	1
2	28	2	19	1	32	2	30	2	25	1	19	1	26	2
3	29	2	28	2	19	1	32	2	30	2	25	1	19	1
4	30	2	29	2	28	2	19	1	32	2	30	2	25	1
1 - 4	106	7	108	7	109	7	106	6	106	6	100	6	87	5
SuS in Intensivklassen: 12 in 1 Klasse Stand 04.05.2023														



* Berechnungsgrundlage: siehe Anlage 1

1.1 Schulstandort Cölbe

Grundschule Schönstadt

Anschrift: Alte Poststraße 24, 35091 Cölbe
Tel.-Nr. 0 64 27 / 93 08 51
Fax-Nr. 0 64 27 / 93 08 59
E-Mail: poststelle@grundschule.schoenstadt.schulverwaltung.hessen.de

Schulleitung: Frau Marion Lather
Schulformen: Grundschule
Schulbezirke: Schönstadt, Reddehausen, Schwarzenborn



Schulisches Angebot:

<input checked="" type="checkbox"/>	Grundschule
<input type="checkbox"/>	Förderstufe
<input type="checkbox"/>	Hauptschule
<input type="checkbox"/>	Realschule
<input type="checkbox"/>	Gymnasium
<input type="checkbox"/>	Koop. Gesamtschule
<input type="checkbox"/>	Integr. Gesamtschule
<input type="checkbox"/>	Förderschule/-zweig

<input type="checkbox"/>	Eingangsstufe
<input type="checkbox"/>	Vorklasse
<input type="checkbox"/>	Flex. Schulanfang
<input checked="" type="checkbox"/>	Inklusive Beschulung
<input checked="" type="checkbox"/>	Betreuungsangebot
<input type="checkbox"/>	Ganztagsangebot/Ganztagschule
<input type="checkbox"/>	Intensivklasse
<input type="checkbox"/>	

Betreuungsangebot:

(Stand: 11/2022)

Öffnungszeit: 11:30 Uhr bis 15:00 Uhr
Mittwochs bis 17:00 Uhr
durch JEF e.V.

Mittagstisch: ja

Ferienangebot: ja

Geburtenstatistik:*

Geburtenzahlen im Schulbezirk der Grundschule Schönstadt						
	Geburtenjahrgänge und Jahr der Einschulung					
	2016/2017	2017/2018	2018/2019	2019/20	2020/2021	2021/22
	2023	2024	2025	2026	2027	2028
Orts-/Stadtteil:						
Schönstadt	16	9	15	15	8	8
Reddehausen	4	8	7	5	1	3
Schwarzenborn	0	1	1	1	0	1
Summe:	20	18	23	21	9	12

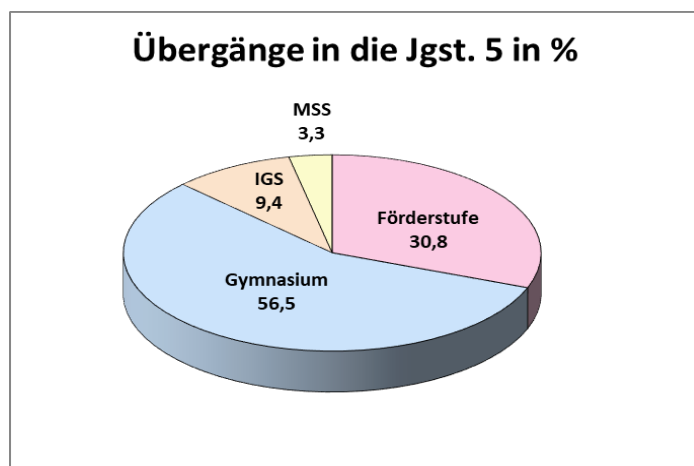
Schulwahlverhalten nach Jahrgangsstufe 4:*

Aus dem Schulwahlverhalten nach Jahrgangsstufe 4 haben sich für die Schuljahre 2020/2021 bis 2022/2023 folgende Mittelwerte ergeben:

Schulwahlverhalten nach Jahrgangsstufe 4		
15,6%	Mittelpunktschule Wohratal	Förderstufe
12,9%	Emil-von-Behring-Schule Marburg	Förderstufe
2,4%	Montesorri-Schule Marburg	Förderstufe
30,8%		
35,9%	Martin-Luther-Schule Marburg	Gymnasium
15,9%	Steinmühle Marburg	priv. Gymnasium
4,8%	Alfred-Wegener-Schule Kirchhain	Gymnasium
56,5%		
7,0%	Wollenbergschule Wetter	Integrierte Gesamtschule
2,4%	Richtsberg-Gesamtschule Marburg	Integrierte Gesamtschule
9,4%		
3,3%	Alfred-Wegener-Schule Kirchhain	Mittelstufenschule

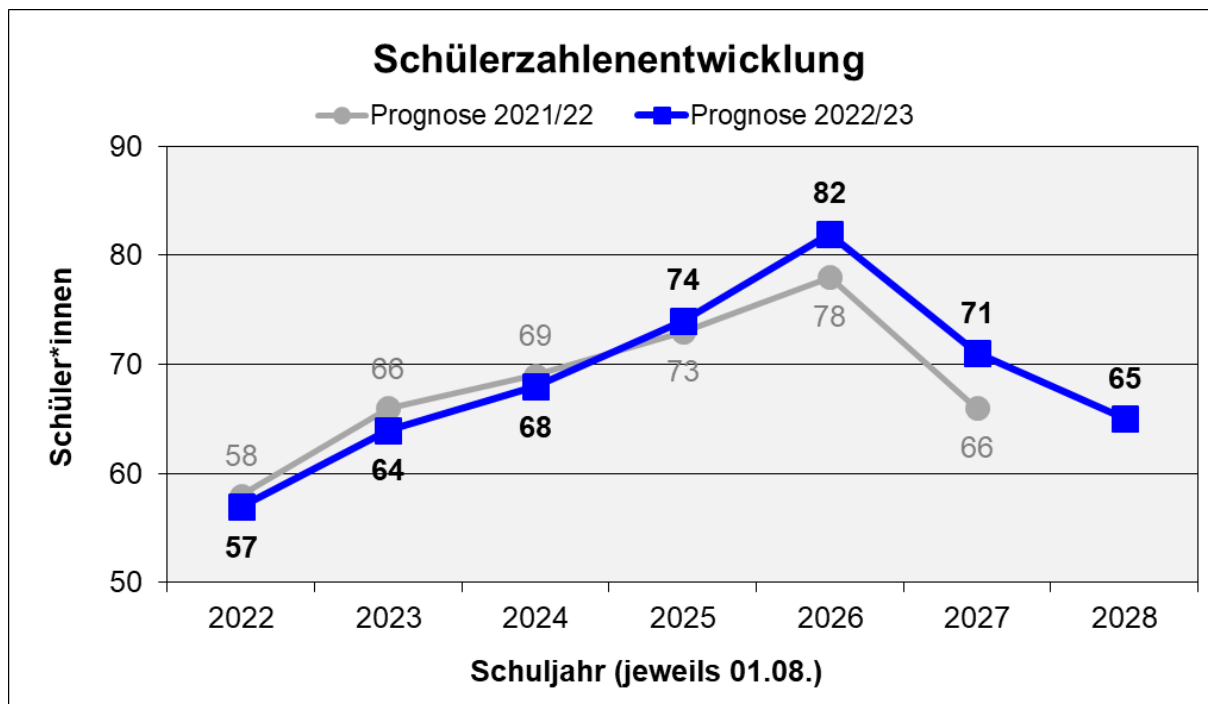
Übergänge aus der Grundschule Schönstadt in die Jgst. 5:

Schulform	2020/2021		2021/2022		2022/2023		Mittelwert	
	Schüler	%	Schüler	%	Schüler	%	Schüler	%
Förderstufe	5	35,7	3	30,0	4	26,7	4	30,8
Hauptschule	0	0,0	0	0,0	0	0,0	0	0,0
Realschule	0	0,0	0	0,0	0	0,0	0	0,0
Gymnasium	6	42,9	6	60,0	10	66,7	7	56,5
IGS	3	21,4	0	0,0	1	6,7	1	9,4
MSS	0	0,0	1	10,0	0	0,0	0	3,3
Sonstige	0	0,0	0	0,0	0	0,0	0	0,0
	14	100,0	10	100,0	15	100,0	13	100,0



Voraussichtliche Schüler- und Klassenzahlen:*

Grundschule Schönstadt														
Jgst.	Voraussichtliche Schüler- und Klassenzahl im Schuljahr													
	2022/23		2023/24		2024/25		2025/26		2026/27		2027/28		2028/29	
1	13	1	20	1	18	1	23	1	21	1	9	1	12	1
2	17	1	13	1	20	1	18	1	23	1	21	1	9	0
3	14	1	17	1	13	1	20	1	18	1	23	1	21	1
4	13	1	14	1	17	1	13	1	20	1	18	1	23	1
1 - 4	57	4	64	4	68	4	74	4	82	4	71	4	65	3



* Berechnungsgrundlage: siehe Anlage 1

1.2 Schulstandort Lahntal

Otto-Ubbelohde-Schule Goßfelden

Anschrift: Otto-Ubbelohde-Weg 27, 35094 Lahntal
Tel.-Nr: 0 64 23 / 92 60 03
Fax-Nr: 0 64 23 / 92 60 05
E-Mail: poststelle@ous.gossfelden.schulverwaltung.hessen.de
Homepage: www.ous-gossfelden.de

Schulleitung: Frau Miriam Meyer
Schulformen: Grundschule
Schulbezirke: Goßfelden, Göttingen, Sarnau



Schulisches Angebot:

<input checked="" type="checkbox"/>	Grundschule
<input type="checkbox"/>	Förderstufe
<input type="checkbox"/>	Hauptschule
<input type="checkbox"/>	Realschule
<input type="checkbox"/>	Gymnasium
<input type="checkbox"/>	Koop. Gesamtschule
<input type="checkbox"/>	Integr. Gesamtschule
<input type="checkbox"/>	Förderschule/-zweig

<input type="checkbox"/>	Eingangsstufe
<input type="checkbox"/>	Vorklasse
<input type="checkbox"/>	Flex. Schulanfang
<input type="checkbox"/>	Inklusive Beschulung
<input checked="" type="checkbox"/>	Betreuungsangebot
<input checked="" type="checkbox"/>	Ganztagsangebot/Ganztagschule
<input type="checkbox"/>	Intensivklasse
<input type="checkbox"/>	

Betreuungsangebot:

(Stand: 11/2022)

Öffnungszeiten: 7:30 Uhr bis 15:00 Uhr
 Mittagstisch: ja
 Ferienangebot: ja
 Sonstiges: Kooperation mit Förderverein und Förderschule

Ganztagsangebot/Ganztagschule nach:

(Stand: Sj. 2022/2023)

Profil 1	<input checked="" type="checkbox"/>
Profil 2	<input type="checkbox"/>
Profil 3	<input type="checkbox"/>

Tägliche Angebotszeiten	bis / Uhrzeit
Montag	
Dienstag	15:00
Mittwoch	15:00
Donnerstag	15:00
Freitag	

Geburtenstatistik:*

Geburtenzahlen im Schulbezirk der Otto-Ubbelohde-Schule Goßfelden						
	Geburtenjahrgänge und Jahr der Einschulung					
	2016/17	2017/2018	2018/2019	2019/2020	2020/2021	2021/2022
	2023	2024	2025	2026	2027	2028
Orts-/Stadtteile:						
Goßfelden	20	20	19	20	23	18
Göttingen	3	3	4	4	4	3
Sarnau	8	6	7	10	7	8
Summe:	31	29	30	34	34	29

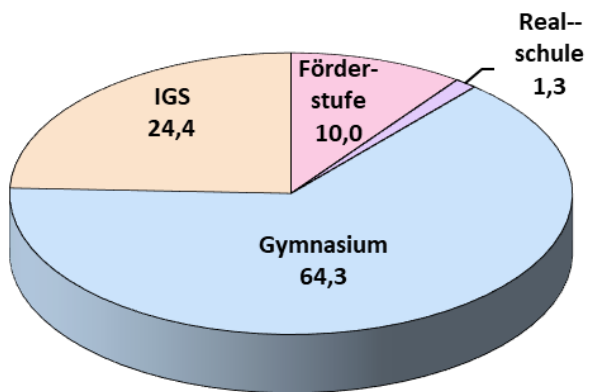
Schulwahlverhalten nach Jahrgangsstufe 4:*

Aus dem Schulwahlverhalten nach Jahrgangsstufe 4 haben sich für die Schuljahre 2020/2021 bis 2022/2023 folgende Mittelwerte ergeben:

Schulwahlverhalten nach Jahrgangsstufe 4:		
7,7%	Emil-von-Behring-Schule Marburg	Förderstufe
1,3%	Montesorri-Schule Marburg	Förderstufe
1,1%	Otto-Ubbelohde-Schule Marburg	Förderstufe
10,0%		
20,2%	Martin-Luther-Schule Marburg	Gymnasium
14,5%	Elisabethschule Marburg	Gymnasium
12,3%	Steinmühle Marburg	priv.Gymnasium
9,6%	Gymnasium Philippinum Marburg	Gymnasium
3,7%	Carl-Strehl-Schule Marburg	priv.Gymnasium
2,7%	Stiftsschule St. Johann Amöneburg	priv.Gymnasium
1,3%	Alfred-Wegener-Schule Kirchhain	Gymnasium
64,3%		
1,3%	Holderbergschule Eschenburg	Realschule
20,7%	Wollenbergschule Wetter	Integrierte Gesamtschule
3,7%	Richtsberg-Gesamtschule Marburg	Integrierte Gesamtschule
24,4%		

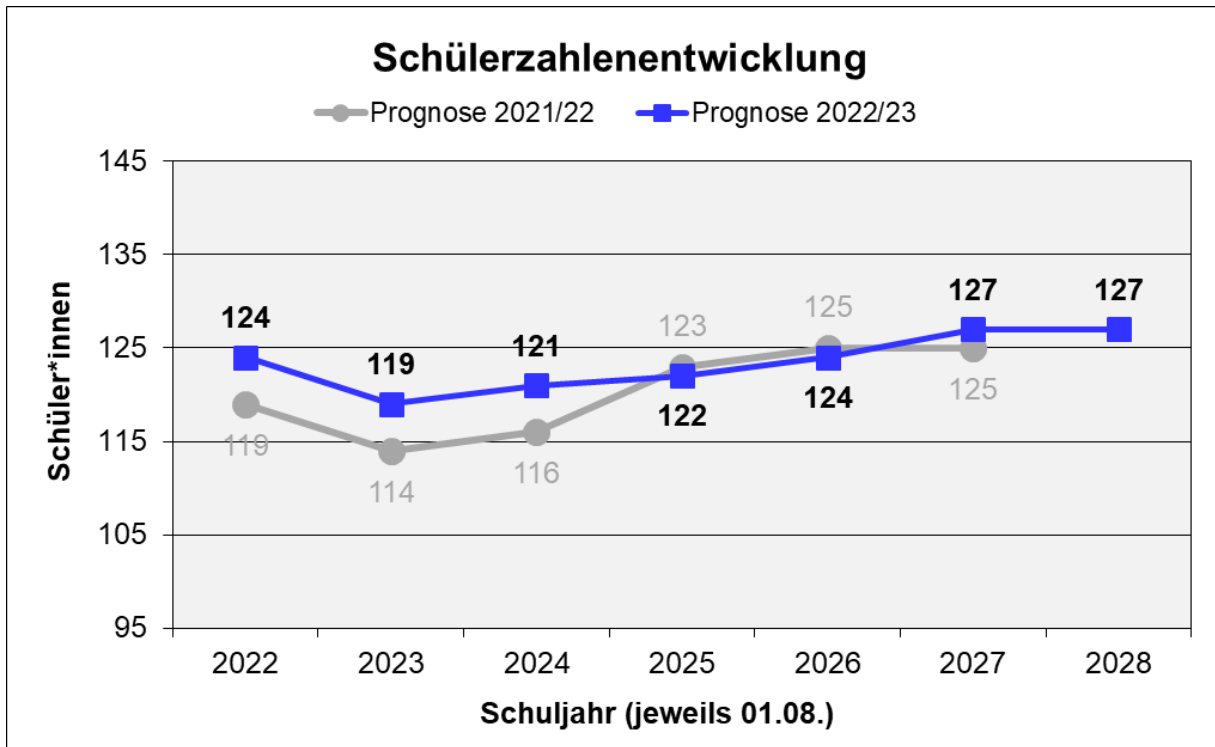
Übergänge aus der Otto-Ubbelohde-Schule Goßfelden in die Jgst. 5:								
Schulform	2020/2021		2021/2022		2022/2023		Mittelwert	
	Schüler	%	Schüler	%	Schüler	%	Schüler	%
Förderstufe	1	3,2	7	26,9	0	0,0	3	10,0
Hauptschule	0	0,0	0	0,0	0	0,0	0	0,0
Realschule	0	0,0	1	3,8	0	0,0	0	1,3
Gymnasium	22	71,0	14	53,8	17	68,0	18	64,3
IGS	8	25,8	4	15,4	8	32,0	7	24,4
MSS	0	0,0	0	0,0	0	0,0	0	0,0
Sonstige	0	0,0	0	0,0	0	0,0	0	0,0
	31	100,0	26	100,0	25	100,0	28	100,0

Übergänge in die Jgst. 5 in %



Voraussichtliche Schüler- und Klassenzahlen:*

Otto-Ubbelohde-Schule Goßfelden														
Jgst.	Voraussichtliche Schüler- und Klassenzahl im Schuljahr													
	2022/23		2023/24		2024/25		2025/26		2026/27		2027/28		2028/29	
1	32	2	31	2	29	2	30	2	34	2	34	2	29	2
2	29	2	32	2	31	2	29	2	30	2	34	2	34	2
3	27	2	29	2	32	2	31	2	29	2	30	2	34	2
4	36	2	27	2	29	2	32	2	31	2	29	2	30	2
1 - 4	124	8	119	8	121	8	122	8	124	8	127	8	127	8



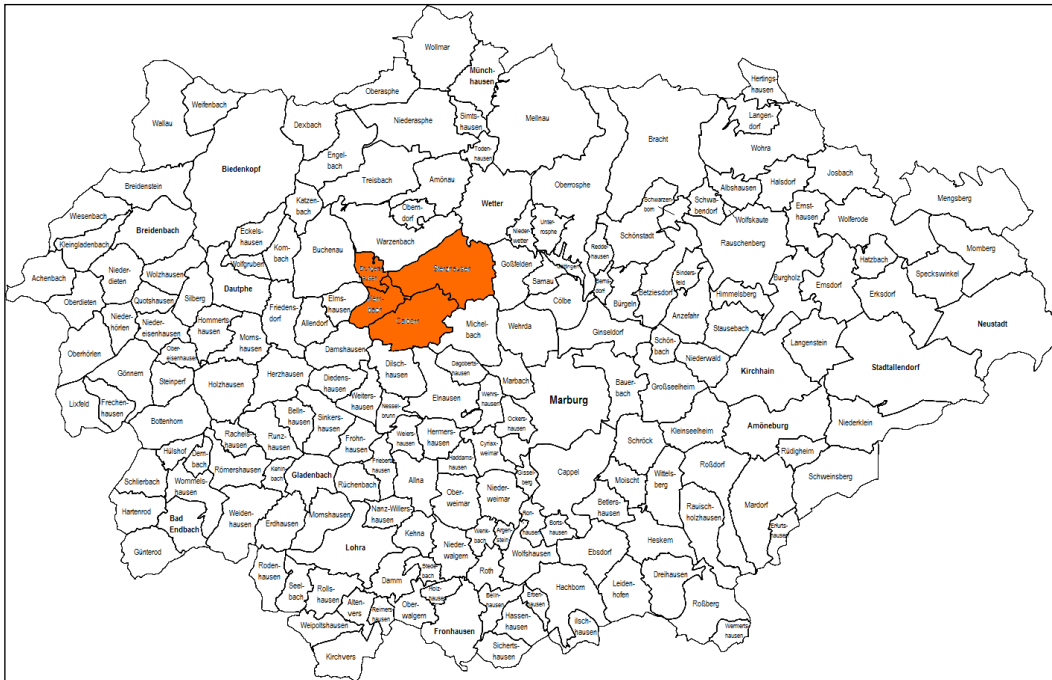
* Berechnungsgrundlage: siehe Anlage 1

1.2 Schulstandort Lahntal

Wichtelhäuser-Schule Sterzhausen

Anschrift: Schulstraße 4-6, 35094 Lahntal
Tel.-Nr: 0 64 20 / 4 80
Fax-Nr: 0 64 20 / 82 26 93
E-Mail: poststelle@
wichtelhaeuser-schule.sterzhausen.schulverwaltung.hessen.de
Homepage: www.wichtelhaeuser-schule.de

Schulleitung: Frau Gabriele Linkenbach-Nolte
Schulformen: Grundschule
Schulbezirke: Brungershausen, Caldern, Kernbach, Sterzhausen



Schulisches Angebot:

<input checked="" type="checkbox"/>	Grundschule
<input type="checkbox"/>	Förderstufe
<input type="checkbox"/>	Hauptschule
<input type="checkbox"/>	Realschule
<input type="checkbox"/>	Gymnasium
<input type="checkbox"/>	Koop. Gesamtschule
<input type="checkbox"/>	Integr. Gesamtschule
<input type="checkbox"/>	Förderschule/-zweig

<input type="checkbox"/>	Eingangsstufe
<input type="checkbox"/>	Vorklasse
<input type="checkbox"/>	Flex. Schulanfang
<input type="checkbox"/>	Inklusive Beschulung
<input checked="" type="checkbox"/>	Betreuungsangebot
<input type="checkbox"/>	Ganztagsangebot/Ganztagschule
<input type="checkbox"/>	Intensivklasse
<input type="checkbox"/>	

Betreuungsangebot:

(Stand: 11/2022)

Öffnungszeit: 7:30 Uhr bis 15:00 Uhr
 Mittagstisch: ja
 Ferienangebot: ja
 Sonstiges: Träger Gemeinde einschl. Ferienangebot

Geburtenstatistik:*

Geburtenzahlen im Schulbezirk der Wichtelhäuser-Schule Sterzhäusen						
	Geburtenjahrgänge und Jahr der Einschulung					
	2016/17	2017/18	2018/19	2019/20	2020/21	2021/22
	2023	2024	2025	2026	2027	2028
Orts-/Stadtteile:						
Brungershausen	0	2	0	0	1	0
Caldern	8	16	12	12	11	15
Kernbach	2	1	0	2	3	4
Sterzhäusen	31	29	27	26	20	23
Summe:	41	48	39	40	35	42

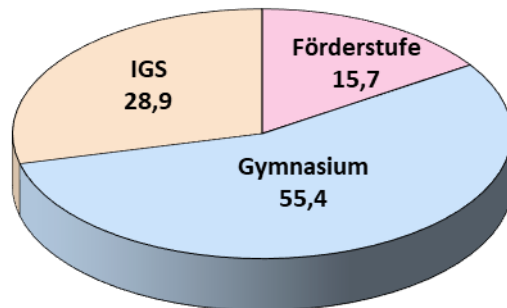
Schulwahlverhalten nach Jahrgangsstufe 4:*

Aus dem Schulwahlverhalten nach Jahrgangsstufe 4 haben sich für die Schuljahre 2020/2021 bis 2022/2023 folgende Mittelwerte ergeben:

Schulwahlverhalten nach Jahrgangsstufe 4:		
10,3%	Emil-von-Behring-Schule Marburg	Förderstufe
1,9%	Montessorri-Schule Marburg	priv.Förderstufe
1,6%	Otto-Ubbelohde-Schule Marburg	Förderstufe
1,0%	Freiherr-vom-Stein-Schule Gladenbach	Förderstufe
1,0%	Mittelpunktschule Dautphetal	Förderstufe
15,7%		
24,8%	Lahntalschule Biedenkopf	Gymnasium
22,2%	Martin-Luther-Schule Marburg	Gymnasium
4,8%	Carl-Strehl-Schule Marburg	priv.Gymnasium
1,9%	Elisabethschule Marburg	Gymnasium
1,7%	Steinmühle Marburg	priv.Gymnasium
55,4%		
26,6%	Wollenbergschule Wetter	Integrierte Gesamtschule
2,3%	Richtsberg-Gesamtschule Marburg	Integrierte Gesamtschule
28,9%		

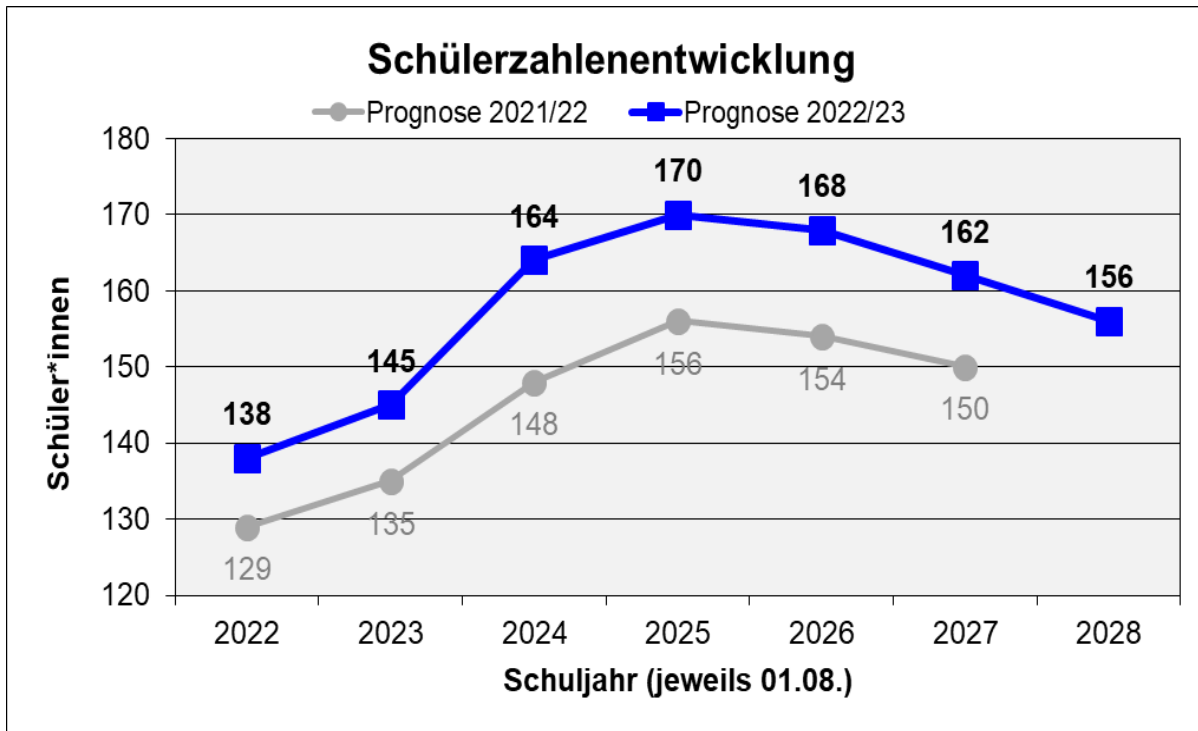
Übergänge aus der Wichtelhäuser-Schule Sterzhausen in die Jgst. 5:								
Schulform	2020/2021		2021/2022		2022/2023		Mittelwert	
	Schüler	%	Schüler	%	Schüler	%	Schüler	%
Förderstufe	8	22,9	3	10,3	6	14,0	6	15,7
Hauptschule	0	0,0	0	0,0	0	0,0	0	0,0
Realschule	0	0,0	0	0,0	0	0,0	0	0,0
Gymnasium	21	60,0	16	55,2	22	51,1	20	55,4
IGS	6	17,1	10	34,5	15	34,9	10	28,9
MSS	0	0,0	0	0,0	0	0,0	0	0,0
Sonstige	0	0,0	0	0,0	0	0,0	0	0,0
	35	100,0	29	100,0	43	100,0	36	100,0

Übergänge in die Jgst. 5 in %



Voraussichtliche Schüler- und Klassenstatistik:*

Wichtelhäuser-Schule Sterzhausen														
Jgst.	Voraussichtliche Schüler- und Klassenzahl im Schuljahr													
	2022/23		2023/24		2024/25		2025/26		2026/27		2027/28		2028/29	
1	42	2	41	2	48	2	39	2	40	2	35	2	42	2
2	33	2	42	2	41	2	48	2	39	2	40	2	35	2
3	29	2	33	2	42	2	41	2	48	2	39	2	40	2
4	34	2	29	2	33	2	42	2	41	2	48	2	39	2
1 - 4	138	8	145	8	164	8	170	8	168	8	162	8	156	8



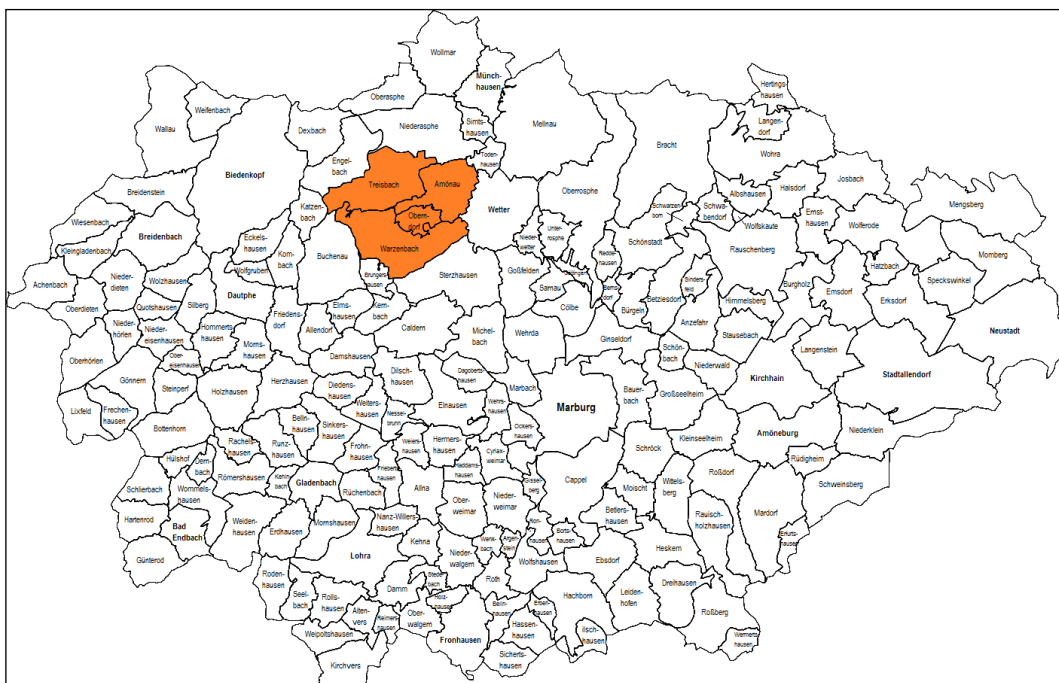
* Berechnungsgrundlage: siehe Anlage 1

1.3 Schulstandort Wetter

Grundschule Amönau

Anschrift: Raiffeisenstraße 6, 35083 Wetter
Tel.-Nr. 0 64 23 / 62 14
Fax-Nr. 0 64 23 / 96 38 56
E-Mail: poststelle@grundschule.amoenau.schulverwaltung.hessen.de
Homepage: www.grundschule-amoenau.de

Schulleitung: Herr Christian Dörbecker
Schulformen: Grundschule
Schulbezirke: Amönau, Oberndorf, Treisbach, Warzenbach



Schulisches Angebot:

<input checked="" type="checkbox"/>	Grundschule
<input type="checkbox"/>	Förderstufe
<input type="checkbox"/>	Hauptschule
<input type="checkbox"/>	Realschule
<input type="checkbox"/>	Gymnasium
<input type="checkbox"/>	Koop. Gesamtschule
<input type="checkbox"/>	Integr. Gesamtschule
<input type="checkbox"/>	Förderschule/-zweig

<input type="checkbox"/>	Eingangsstufe
<input type="checkbox"/>	Vorklasse
<input type="checkbox"/>	Flex. Schulanfang
<input type="checkbox"/>	Inklusive Beschulung
<input checked="" type="checkbox"/>	Betreuungsangebot
<input type="checkbox"/>	Ganztagsangebot/Ganztagschule
<input type="checkbox"/>	Intensivklasse

Betreuungsangebot:

(Stand: 11/2022)

Öffnungszeiten: 7:15 Uhr bis 15:00 Uhr

Mittagstisch: ja

Ferienangebot: ja

Geburtenstatistik:*

Geburtenzahlen im Schulbezirk der Grundschule Amönau						
	Geburtenjahrgänge und Jahr der Einschulung					
	2016/2017	2017/2018	2018/2019	2019/2020	2020/2021	2021/2022
	2023	2024	2025	2026	2027	2028
Orts/Stadtteil:						
Amönau	4	10	10	7	6	8
Oberndorf	0	1	2	1	1	1
Treisbach	1	11	0	4	4	2
Warzenbach	5	4	5	7	3	5
Summe:	10	26	17	19	14	16

Schulwahlverhalten nach Jahrgangsstufe 4:*

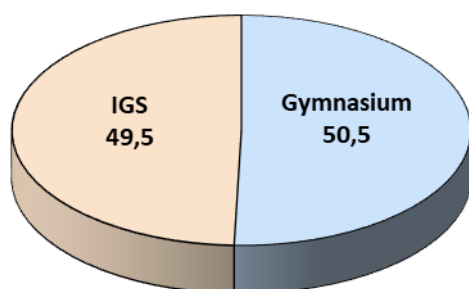
Aus dem Schulwahlverhalten nach Jahrgangsstufe 4 haben sich für die Schuljahre 2020/2021 bis 2022/2023 folgende Mittelwerte ergeben:

Schulwahlverhalten nach Jahrgangsstufe 4		
50,5%	Lahntalschule Biedenkopf	Gymnasium
49,5%	Wollenbergschule Wetter	Integrierte Gesamtschule

Übergänge aus der Grundschule Amönau in die Jgst. 5:

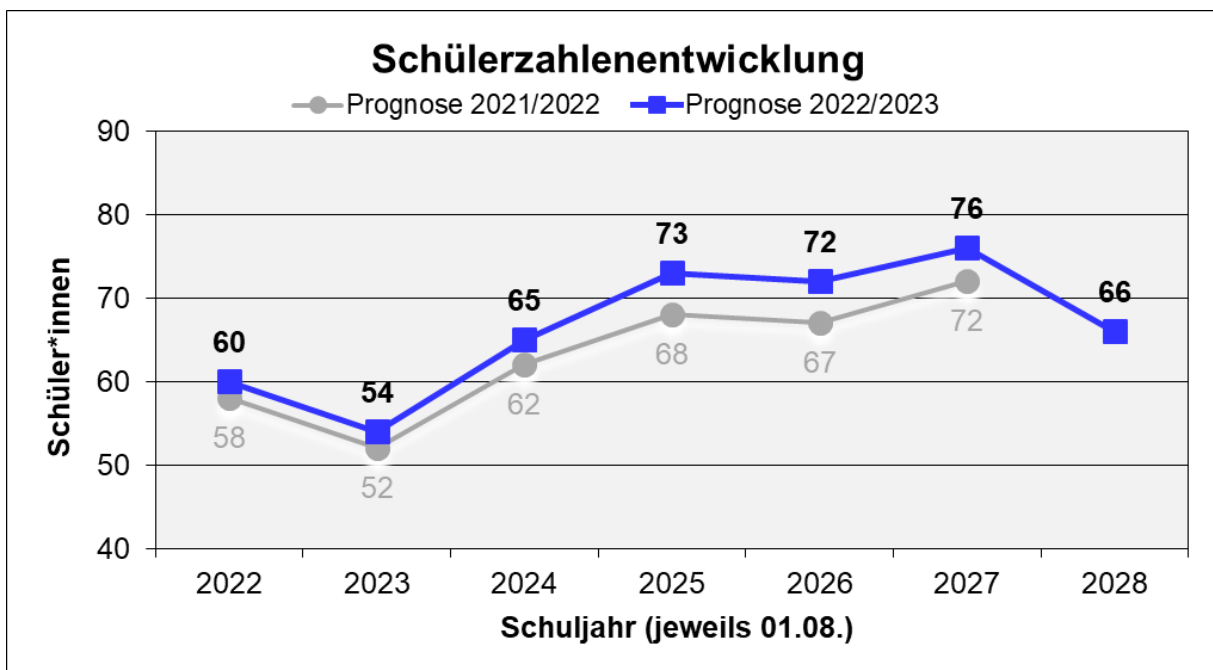
Schulform	2020/2021		2021/2022		2022/2023		Mittelwert	
	Schüler	%	Schüler	%	Schüler	%	Schüler	%
Förderstufe	0	0,0	0	0,0	0	0,0	0	0,0
Hauptschule	0	0,0	0	0,0	0	0,0	0	0,0
Realschule	0	0,0	0	0,0	0	0,0	0	0,0
Gymnasium	9	60,0	13	56,5	7	35,0	10	50,5
IGS	6	40,0	10	43,5	13	65,0	10	49,5
MSS	0	0,0	0	0,0	0	0,0	0	0,0
Sonstige	0	0,0	0	0,0	0	0,0	0	0,0
	15	100,0	23	100,0	20	100,0	19	100,0

Übergänge in die Jgst. 5 in %



Voraussichtliche Schüler- und Klassenzahlen:*

Grundschule Amönau														
Jgst.	Voraussichtliche Schüler- und Klassenzahl im Schuljahr													
	2022/23		2023/24		2024/25		2025/26		2026/27		2027/28		2028/29	
1	20	1	10	1	26	2	17	1	19	1	14	1	16	1
2	9	1	20	1	10	1	26	2	17	1	19	1	14	1
3	15	1	9	0	20	1	10	1	26	2	17	1	19	1
4	16	1	15	1	9	0	20	1	10	1	26	2	17	1
1 - 4	60	4	54	3	65	4	73	5	72	5	76	5	66	4



* Berechnungsgrundlage: siehe Anlage 1

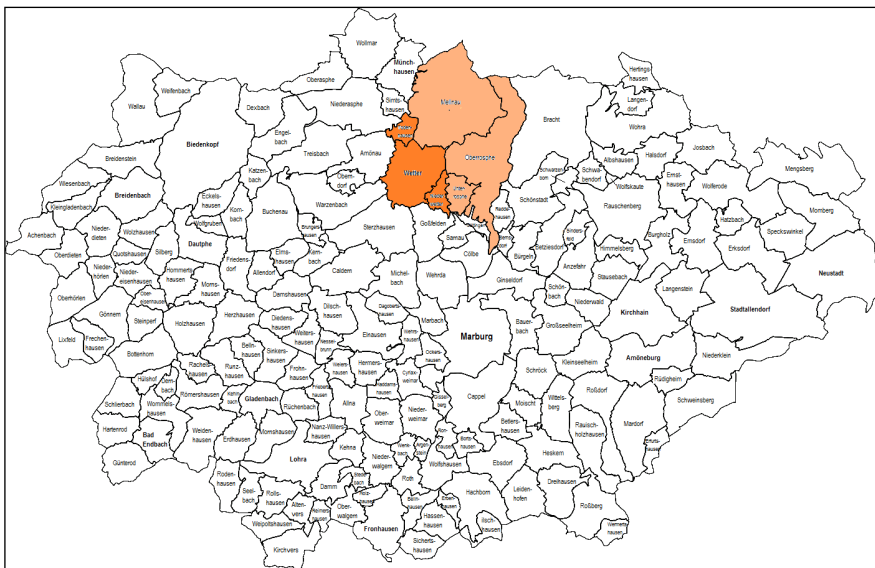
1.3 Schulstandort Wetter

Burgwaldschule Wetter Schulstandort Wetter

Anschrift: Amönauer Straße 6-8, 35083 Wetter
Tel.-Nr: 0 64 23 / 92 60 11
Fax-Nr: 0 64 23 / 96 90 90 6
E-Mail: poststelle@burgwaldschule.wetter.schulverwaltung.hessen.de
Homepage: www.burgwaldschule-wetter.de

Schulleitung: Frau Petra Steuber
Schulformen: Grundschule
Schulbezirke: Wetter, Niederwetter, Todenhausen, Unterrosophe, Mellnau, Oberrosophe

(Standort Wetter: Wetter, Niederwetter, Todenhausen)



Schulisches Angebot:

<input checked="" type="checkbox"/>	Grundschule
<input type="checkbox"/>	Förderstufe
<input type="checkbox"/>	Hauptschule
<input type="checkbox"/>	Realschule
<input type="checkbox"/>	Gymnasium
<input type="checkbox"/>	KGS
<input type="checkbox"/>	IGS
<input type="checkbox"/>	Förderschule/-zweig

<input type="checkbox"/>	Eingangsstufe
<input checked="" type="checkbox"/>	Vorklasse
<input type="checkbox"/>	Flex. Schulanfang
<input checked="" type="checkbox"/>	Inklusive Beschulung
<input checked="" type="checkbox"/>	Betreuungsangebot
<input type="checkbox"/>	Ganztagsangebot/Ganztagschule
<input checked="" type="checkbox"/>	Intensivklasse
<input type="checkbox"/>	

Betreuungsangebot:

(Stand: 11/2022)

Öffnungszeiten:

7:15 Uhr bis 15:00 Uhr

Mittagstisch:

ja

Ferienangebot

ja

Sonstiges:

Einrichtung einer Fördergruppe in
Koop. mit ASD (FD Allg. sozialer Dienst)

Geburtenstatistik:*

Geburtenzahlen im Schulbezirk der Burgwaldschule Wetter						
	Geburtenjahrgänge und Jahr der Einschulung					
	2016/2017	2017/2018	2018/2019	2019/20	2020/2021	2021/2022
	2023	2024	2025	2026	2027	2028
Orts-/Stadtteil:						
Wetter	50	46	51	44	42	52
Niederwetter	4	5	3	3	3	6
Todenhausen	3	0	5	1	1	2
Summe:	57	51	59	48	46	60

Schulwahlverhalten nach Jahrgangsstufe 4:*

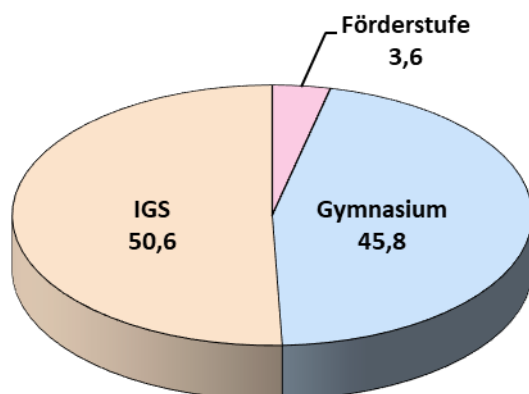
Aus dem Schulwahlverhalten nach Jahrgangsstufe 4 haben sich für die Schuljahre 2020/2021 bis 2022/2023 folgende Mittelwerte ergeben:

Schulwahlverhalten nach Jahrgangsstufe 4		
2,6%	Emil-von-Behring-Schule Marburg	Förderstufe
0,5%	Hinterlandsschule Steffenberg	Förderstufe
0,5%	Montesorri-Schule Marburg	priv. Förderstufe
3,6%		
16,5%	Martin-Luther-Schule Marburg	Gymnasium
12,5%	Elisabethschule Marburg	Gymnasium
6,3%	Gymnasium Philippinum Marburg	Gymnasium
5,6%	Lahntalschule Biedenkopf	Gymnasium
1,7%	Carl-Strehl-Schule Marburg	priv. Gymnasium
1,4%	Edertalschule Frankenberg	Gymnasium
1,1%	Georg-Büchner-Schule Rodgau	Gymnasium
0,7%	Steinmühle Marburg	priv. Gymnasium
45,8%		
50,0%	Wollenbergschule Wetter	Integrierte Gesamtschule
0,6%	Richtsberg-Gesamtschule Marburg	Integrierte Gesamtschule
50,6%		

Übergänge aus der Burgwaldschule Wetter in die Jgst. 5:

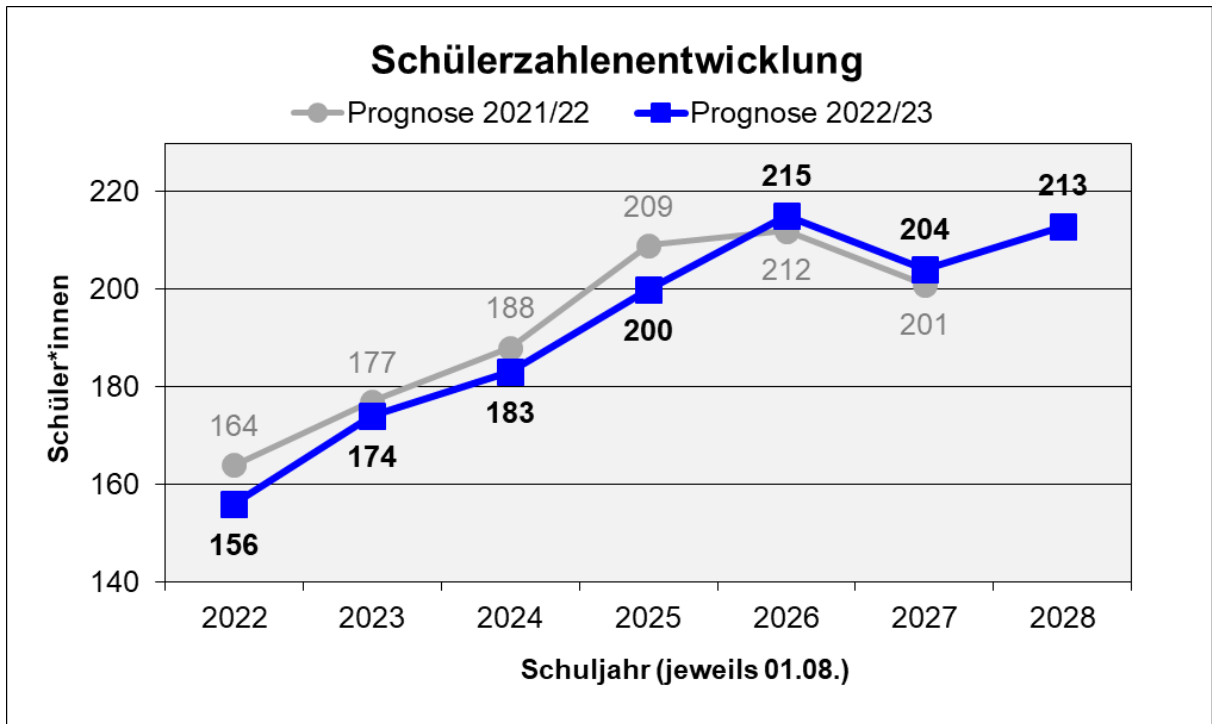
Schulform	2020/2021		2021/2022		2022/2023		Mittelwert	
	Schüler	%	Schüler	%	Schüler	%	Schüler	%
Förderstufe	3	6,1	3	4,8	0	0,0	2	3,6
Hauptschule	0	0,0	0	0,0	0	0,0	0	0,0
Realschule	0	0,0	0	0,0	0	0,0	0	0,0
Gymnasium	23	46,9	29	46,8	23	43,4	25	45,8
IGS	23	46,9	30	48,4	30	56,6	28	50,6
MSS	0	0,0	0	0,0	0	0,0	0	0,0
Sonstige	0	0,0	0	0,0	0	0,0	0	0,0
	49	100,0	62	100,0	53	100,0	55	100,0

Übergänge in die Jgst. 5 in %



Voraussichtliche Schüler- und Klassenzahlen:*

Burgwaldschule Wetter (ohne Außenstellen)														
Jgst.	Voraussichtliche Schüler- und Klassenzahl im Schuljahr													
	2022/23		2023/24		2024/25		2025/26		2026/27		2027/28		2028/29	
1	33	2	57	3	51	3	59	3	48	2	46	2	60	3
2	42	2	33	2	57	3	51	3	59	3	48	2	46	2
3	42	2	42	2	33	2	57	3	51	3	59	3	48	2
4	39	2	42	2	42	2	33	2	57	3	51	3	59	3
1 - 4	156	8	174	9	183	10	200	11	215	11	204	10	213	10
Vorklasse	10	1	SuS in Intensivklassen: 38 in 3 Klassen Stand 04.05.2023											



* Berechnungsgrundlage: siehe Anlage

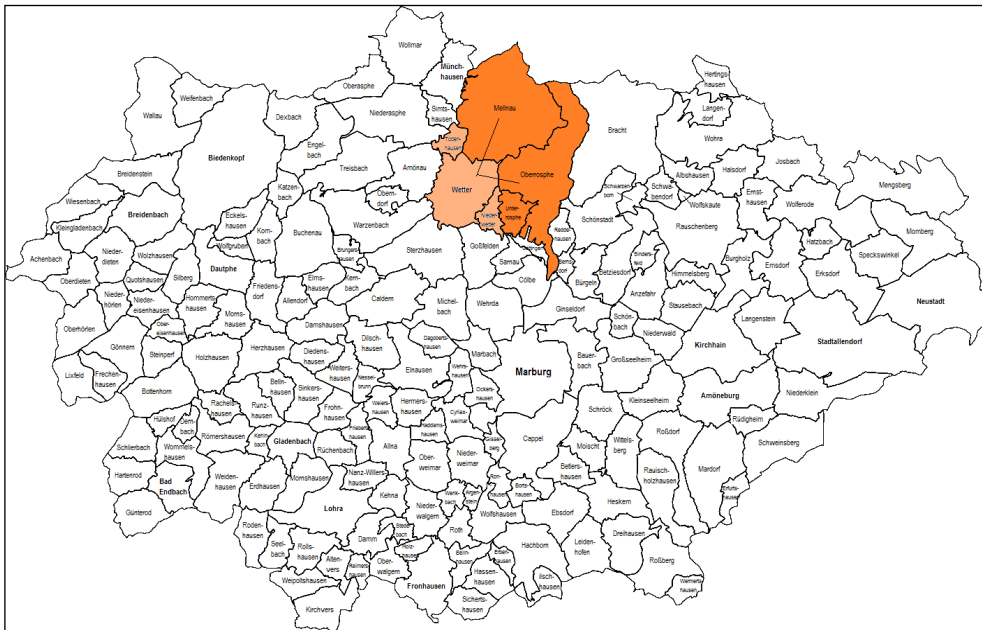
1.3 Schulstandort Wetter

Burgwaldschule Wetter Außenstelle Mellnau

Anschrift: Burgstraße 52, 35083 Wetter
Tel.-Nr: 0 64 23 / 76 72
Fax-Nr: 0 64 23 / 96 90 90 6
E-Mail: poststelle@burgwaldschule.wetter.schulverwaltung.hessen.de
Homepage: www.burgwaldschule-wetter.de

Schulleitung: Frau Petra Steuber
Schulformen: Grundschule
Schulbezirk: Wetter, Niederwetter, Todenhausen, Unterrosophe, Mellnau, Oberrosophe

(Standort Mellnau: Unterrosophe, Mellnau, Oberrosophe)



Betreuungsangebot: Öffnungszeit: 11:30 Uhr bis 15:00 Uhr
 (Stand: 11/2022) Mittagstisch: ja
 Ferienangebot: ja (in Wetter)

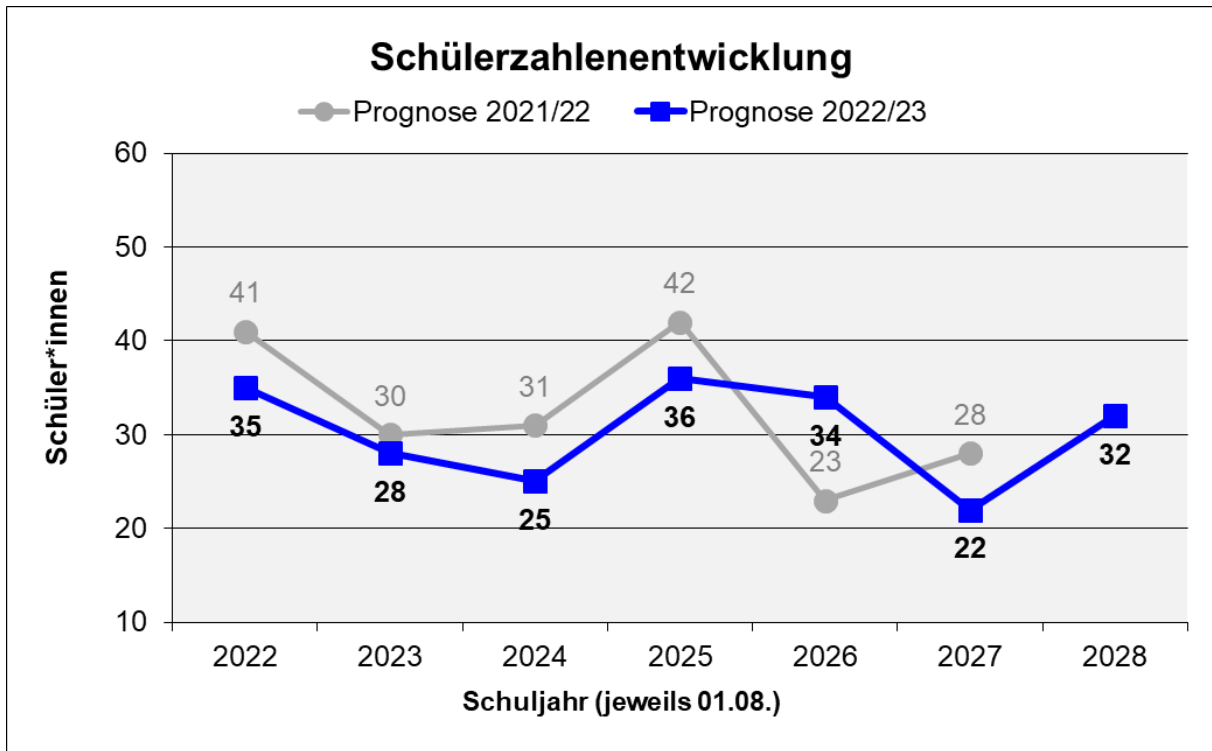
Geburtenstatistik:*

Geburtenzahlen im Schulbezirk der Außenstellen						
	Geburtenjahrgänge und Jahr der Einschulung					
	2016/2017	2017/2018	2018/2019	2019/20	2020/2021	2021/2022
	2023	2024	2025	2026	2027	2028
Orts-/Stadtteil:						
Oberrospehe	6	7	8	5	5	9
Mellnau	3	2	8	3	4	5
Unterrospehe	3	4	7	3	2	7
Summe:	12	13	23	11	11	21

Voraussichtliche Schüler- und Klassenzahlen:*

Burgwaldschule Wetter, Außenstelle Mellnau														
Jgst.	Voraussichtliche Schüler- und Klassenzahl im Schuljahr													
	2022/23		2023/24		2024/25		2025/26		2026/27		2027/28		2028/29	
1	16	1	12	1	13	1	23	1	11	1	11	0	21	1
2	19	1	16	1	12	0	13	1	23	1	11	1	11	1
3														
4														
1 - 4	35	2	28	2	25	1	36	2	34	2	22	1	32	2
Vorklasse	0	0												

aktuell wird alternierend eingeschult; hierdurch können sich Veränderungen der Verteilung der SuS auf die Außenstellenstandorte ergeben, ohne dass dies Auswirkungen auf die Gesamtschülerzahlenentwicklung in den Außenstellen hat.



* Berechnungsgrundlage: siehe Anlage 1

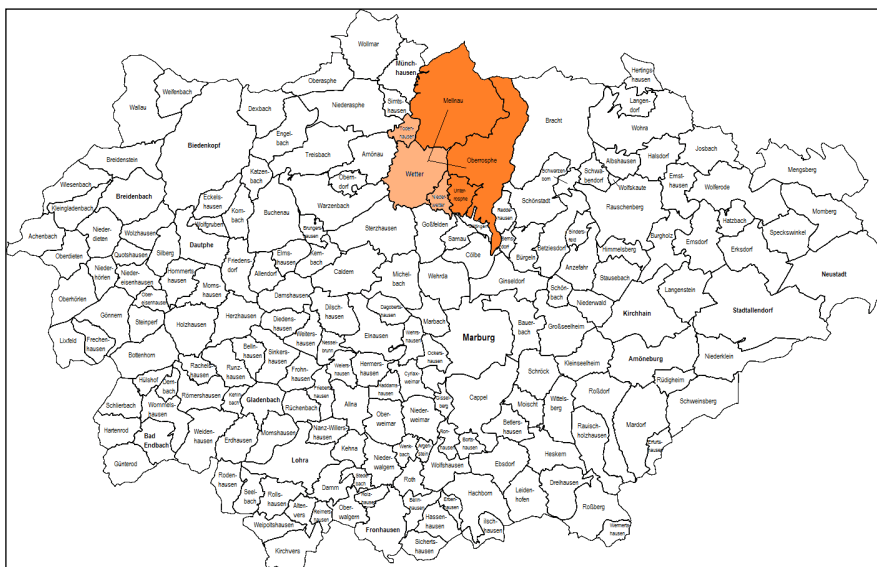
1.3 Schulstandort Wetter

Burgwaldschule Wetter Außenstelle Oberrosphe

Anschrift: Kantor-Schmidt-Straße 10, 35083 Wetter
Tel.-Nr: 0 64 23 / 71 68
Fax-Nr: 0 64 23 / 96 90 90 6
E-Mail: poststelle@burgwaldschule.wetter.schulverwaltung.hessen.de
Homepage: www.burgwaldschule-wetter.de

Schulleitung: Frau Petra Steuber
Schulformen: Grundschule
Schulbezirk: Wetter, Niederwetter, Todenhausen, Unterrosophe, Mellnau, Oberrosophe

(Standort Oberrosophe: Unterrosophe, Mellnau, Oberrosophe)



Betreuungsangebot: Öffnungszeiten: 11:30 Uhr bis 15:00 Uhr
 (Stand: 11/2022) Mittagstisch: ja
 Ferienangebot: ja (in Wetter)

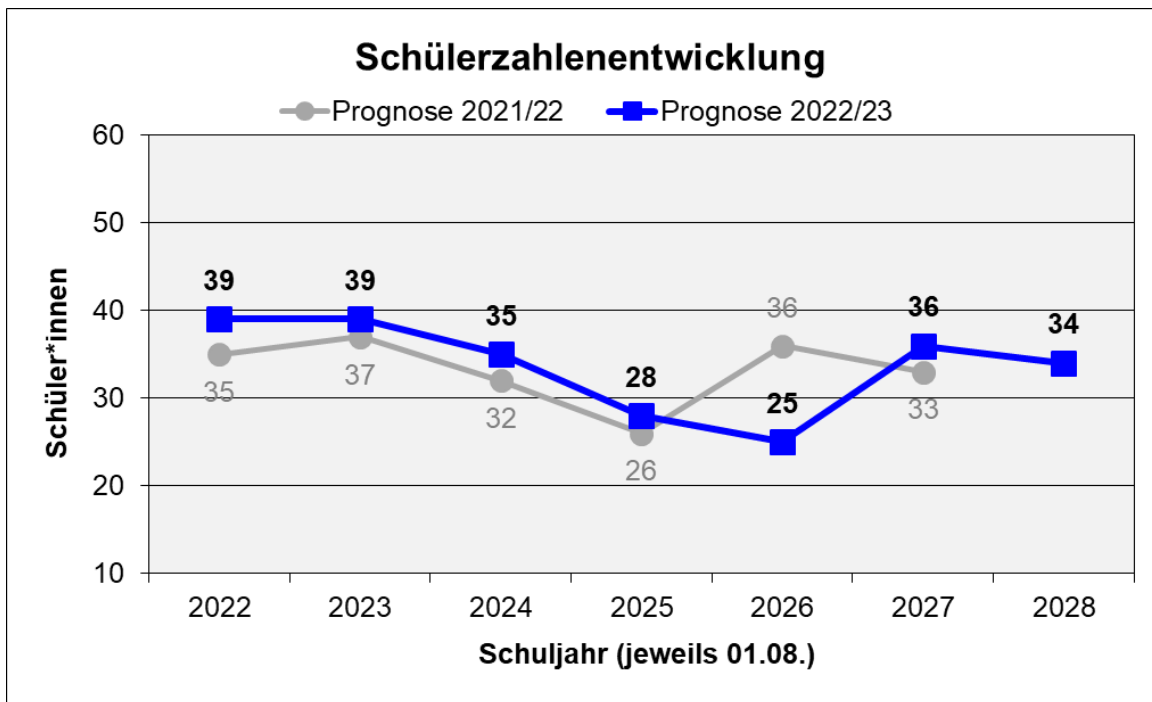
Geburtenstatistik:*

Geburtenzahlen im Schulbezirk der Außenstellen						
	Geburtenjahrgänge und Jahr der Einschulung					
	2016/2017	2017/2018	2018/2019	2019/20	2020/2021	2021/2022
	2023	2024	2025	2026	2027	2028
Orts-/Stadtteil:						
Oberrospehe	6	7	8	5	5	9
Mellnau	3	2	8	3	4	5
Unterrospehe	3	4	7	3	2	7
Summe:	12	13	23	11	11	21

Voraussichtliche Schüler- und Klassenzahlen:*

Burgwaldschule Wetter, Außenstelle Oberrospehe														
Jgst.	Voraussichtliche Schüler- und Klassenzahl im Schuljahr													
	2022/23		2023/24		2024/25		2025/26		2026/27		2027/28		2028/29	
1														
2														
3	20	1	19	1	16	1	12	1	13	1	23	1	11	1
4	19	1	20	1	19	1	16	1	12	0	13	1	23	1
1 - 4	39	2	39	2	35	2	28	2	25	1	36	2	34	2

aktuell wird alternierend eingeschult; hierdurch können sich Veränderungen der Verteilung der SuS auf die Außenstellenstandorte ergeben, ohne dass dies Auswirkungen auf die Gesamtschülerzahlenentwicklung in den Außenstellen hat.



* Berechnungsgrundlage: siehe Anlage 1

1.3 Schulstandort Wetter

Wollenbergschule Wetter

Anschrift: Weinstraße 9-13, 35083 Wetter
Tel.-Nr: 0 64 23 / 9 41 40
Fax-Nr: 0 64 23 / 94 14 60
E-Mail: poststelle@wsw.wetter.schulverwaltung.hessen.de
Homepage: www.igswollenbergschule.de

Schulleitung: Irle, Andreas

Schulformen: Integrierte Gesamtschule, Förderschule (Förderschwerpunkte: Sprachheilförderung, körperliche und motorische Entwicklung, geistige Entwicklung, Hören, emotionale und soziale Entwicklung, Sehen, Lernen)

Schulisches Angebot:

<input type="checkbox"/>	Grundschule
<input type="checkbox"/>	Förderstufe
<input type="checkbox"/>	Hauptschule
<input type="checkbox"/>	Realschule
<input type="checkbox"/>	Gymnasium
<input type="checkbox"/>	Koop. Gesamtschule
<input checked="" type="checkbox"/>	Integr. Gesamtschule
<input checked="" type="checkbox"/>	Förderschule/-zweig

<input type="checkbox"/>	Eingangsstufe
<input type="checkbox"/>	Vorklasse
<input type="checkbox"/>	Flex. Schulanfang
<input checked="" type="checkbox"/>	Inklusive Beschulung
<input type="checkbox"/>	Betreuungsangebot
<input checked="" type="checkbox"/>	Ganztagsangebot/Ganztagschule
<input checked="" type="checkbox"/>	Intensivklasse
<input type="checkbox"/>	

Ganztagsangebot/Ganztagschule nach:

(Stand: 11/2022)

Profil 1	
Profil 2	
Profil 3	X

Tägliche Angebotszeiten	bis / Uhrzeit
Montag	15:45
Dienstag	15:45
Mittwoch	15:45
Donnerstag	15:45
Freitag	15:45

Berechnungsgrundlagen der Schülerzahlenentwicklung:*

Aus den Mittelwerten der Übergangsquoten der Schuljahre 2020/2021 bis 2022/2023 der jeweiligen abgebenden Schule (gemessen an der Gesamtschülerzahl des abgebenden Jahrgangs) ergeben sich folgende Prozentsätze:

Jahrgangsstufe 5:

- ▶ 50 % von der Burgwaldschule Wetter mit Außenstellen
- ▶ 50 % von der Grundschule Amönau
- ▶ 36 % von der Schule am Christenberg Münchhausen
- ▶ 27 % von der Wichtelhäuser-Schule Sterzhausen
- ▶ 21 % von der Otto-Ubbelohde-Schule Goßfelden
- ▶ 7 % von der Grundschule Bürgeln-Betziesdorf
- ▶ 7 % von der Grundschule Schönstadt
- ▶ 6 % von der Grundschule Cölbe

An Zugängen aus sonstigen Schulen sowie Übergängen aus Intensivklassen in den Regelschulbetrieb wurden durchschnittlich 7 Schüler*innen hinzugerechnet.

Jahrgangsstufe 7:

- ▶ 95 % von der Wollenbergschule Wetter (IGS)

An Zugängen aus sonstigen Schulen sowie Übergängen aus Intensivklassen in den Regelschulbetrieb wurden durchschnittlich 5 Schüler*innen hinzugerechnet.

Jahrgangsstufe 9:

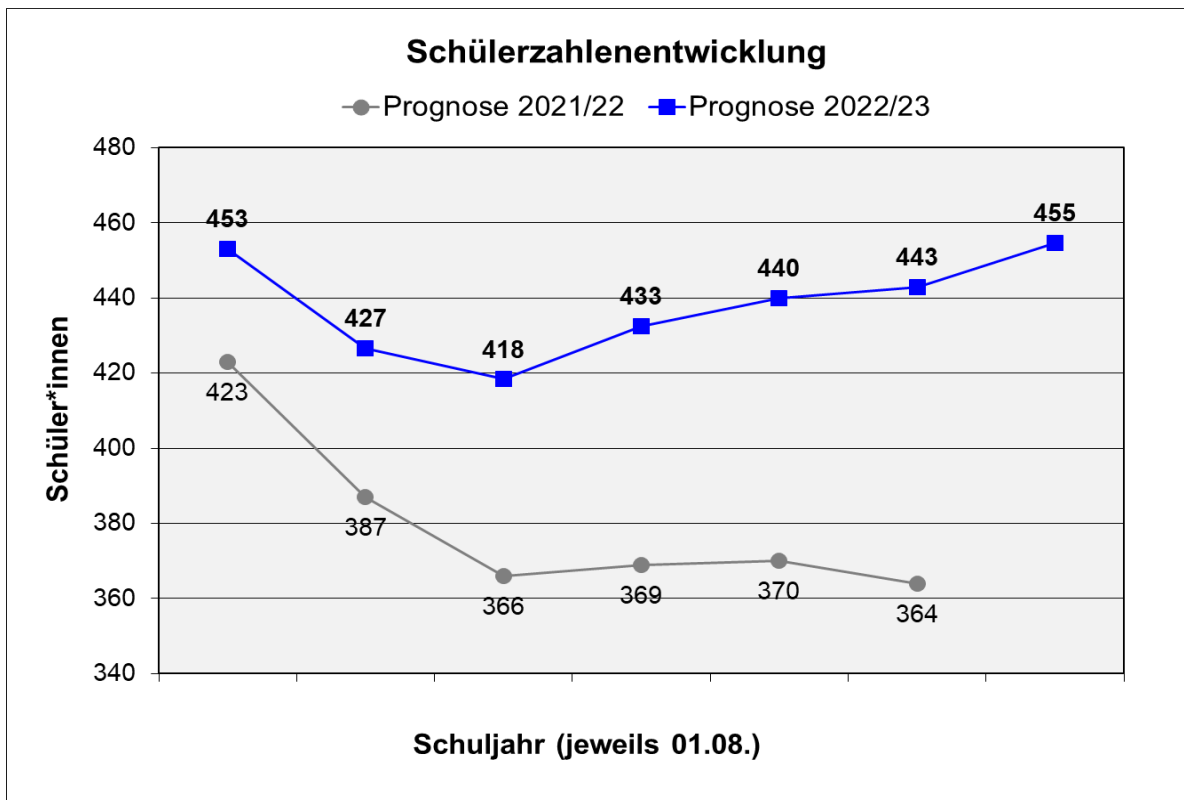
Nach der Jahrgangsstufe 9 ergeben sich pro Schuljahr durchschnittlich 27,4 % Abgänger*innen

Voraussichtliche Schüler- und Klassenzahlen:*

Wollenbergschule Wetter														
Jgst. / Schulform	Voraussichtliche Schüler- und Klassenzahl im Schuljahr													
	2022/23		2023/24		2024/25		2025/26		2026/27		2027/28		2028/29	
5 IGS	78	4	74	3	68	3	66	3	75	3	78	4	88	4
6 IGS	75	4	78	4	74	3	68	3	66	3	75	3	78	4
7 IGS	67	3	76	4	79	4	75	3	70	3	67	3	76	4
8 IGS	48	2	67	3	76	4	79	4	75	3	70	3	67	3
9 IGS	88	4	48	2	67	3	76	4	79	4	75	3	70	3
10 IGS	76	3	64	3	35	2	49	2	55	3	57	3	54	2
Zwischensumme 5 - 10:	432	20	407	19	399	19	412	19	420	19	422	19	434	20
Förderschulzweig	21	3	20		19		20		20		21		21	
Zusammen 5 - 10 + För	453	23	427	19	418	19	433	19	440	19	443	19	455	20
SuS in Intensivklassen: 39 in 3 Klasse Stand 04.05.2023														

Anmerkung:

Der Förderschulzweig wird hilfsweise analog zur Schülerzahlenentwicklung der anderen Schulformen hochgerechnet (aktuell mit 4,86 % p.a.). Da die Klassenbildung in Abhängigkeit der Förderschwerpunkte erfolgt, wird auf eine Hochrechnung der zu bildenden Klassen im Förderschulzweig verzichtet.



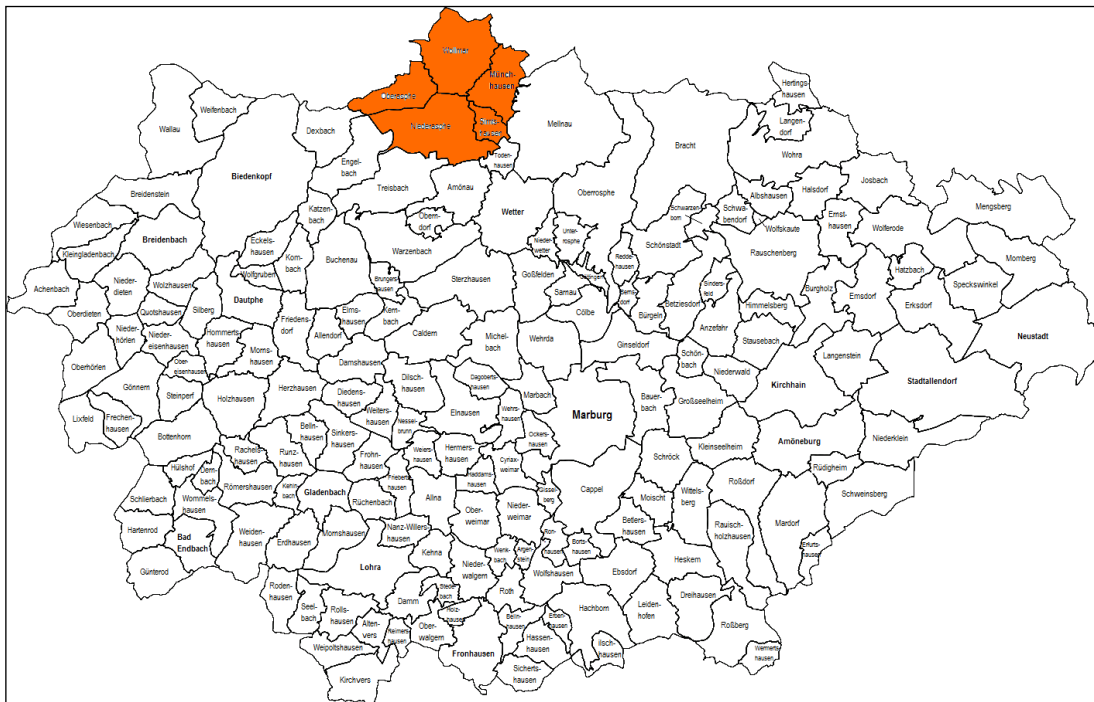
* Berechnungsgrundlage: siehe Anlage 1

1.4 Schulstandort Münchhausen

Grundschule am Christenberg Münchhausen

Anschrift: Schulweg 8, 35117 Münchhausen
Tel.-Nr: 0 64 57 / 3 40
Fax-Nr: 0 64 57 / 89 99 62
E-Mail: poststelle@grundschule.muenchhausen.schulverwaltung.hessen.de
Homepage: www.grundschule-muenchhausen.de

Schulleitung: Frau Stefanie Busch
Schulform: Grundschule
Schulbezirke: Münchhausen, Niderasphe, Oberasphe, Simtshausen, Wollmar



Schulisches Angebot:

<input checked="" type="checkbox"/>	Grundschule
<input type="checkbox"/>	Förderstufe
<input type="checkbox"/>	Hauptschule
<input type="checkbox"/>	Realschule
<input type="checkbox"/>	Gymnasium
<input type="checkbox"/>	Koop. Gesamtschule
<input type="checkbox"/>	Integr. Gesamtschule
<input type="checkbox"/>	Förderschule/-zweig

<input type="checkbox"/>	Eingangsstufe
<input type="checkbox"/>	Vorklasse
<input type="checkbox"/>	Flex. Schulanfang
<input checked="" type="checkbox"/>	Inklusive Beschulung
<input checked="" type="checkbox"/>	Betreuungsangebot
<input type="checkbox"/>	Ganztagsangebot/Ganztagschule
<input type="checkbox"/>	Intensivklasse
<input type="checkbox"/>	

Betreuungsangebot:
(Stand: 11/2022)

Öffnungszeit: 11:00 Uhr bis 15:00 Uhr
Mittagstisch: ja
Ferienangebot: nein

Geburtenstatistik:*

Geburtenzahlen im Schulbezirk der Grundschule am Christenberg Münchhausen						
	Geburtenjahrgänge und Jahr der Einschulung					
	2016/17	2017/18	2018/19	2019/20	2020/21	2021/22
	2023	2024	2025	2026	2027	2028
Orts-/Stadtteile:						
Münchhausen	9	12	11	10	12	12
Niederasphe	7	10	7	5	2	5
Oberasphe	1	1	2	5	2	2
Simtshausen	5	5	2	2	4	1
Wollmar	6	5	6	6	10	10
Summe:	28	33	28	28	30	30

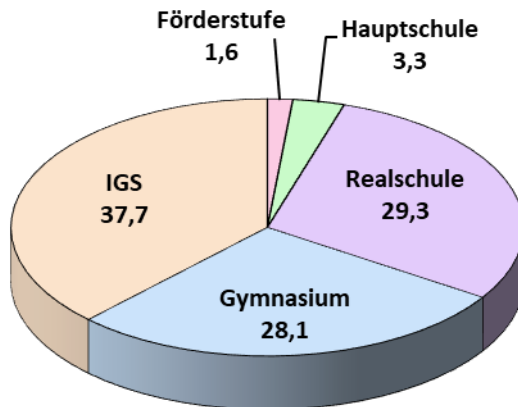
Schulwahlverhalten nach Jahrgangsstufe 4:*

Aus dem Schulwahlverhalten nach Jahrgangsstufe 4 haben sich für die Schuljahre 2020/2021 bis 2022/2023 folgende Mittelwerte ergeben:

Schulwahlverhalten nach Jgst. 4		
1,6%	Emil-von-Behring-Schule Marburg	Förderstufe
3,3%	Gesamtschule Battenberg	Hauptschule
20,5%	Gesamtschule Battenberg	Realschule
7,5%	Burgwaldschule Frankenberg	Realschule
1,3%	August-Hermann-Francke-Schule Gießen	priv. Realschule
29,3%		
9,8%	Gesamtschule Battenberg	Gymnasium
8,7%	Edertalschule Frankenberg	Gymnasium
4,3%	Gymnasium Philippinum Marburg	Gymnasium
4,0%	Lahntalschule Biedenkopf	Gymnasium
1,3%	Martin-Luther-Schule Marburg	Gymnasium
28,1%		
36,1%	Wollenbergschule Wetter	Integrierte Gesamtschule
1,6%	Richtsberg-Gesamtschule Marburg	Integrierte Gesamtschule
37,7%		

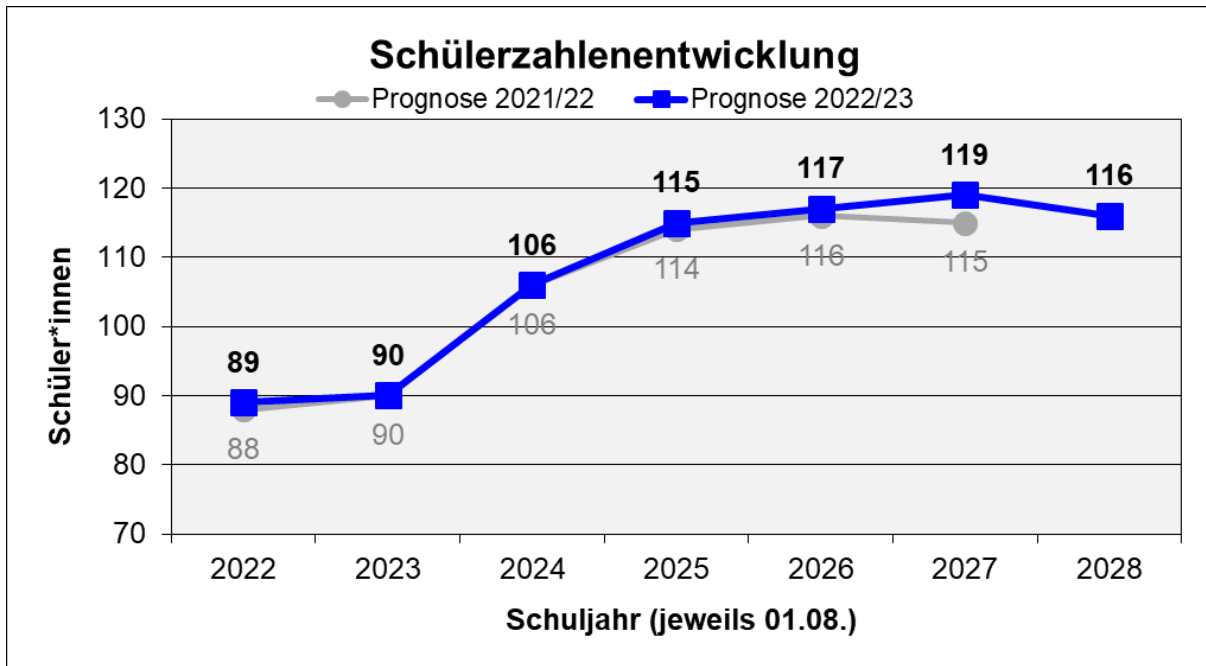
Übergänge aus der Grundschule am Christenberg in die Jgst. 5:								
Schulform	2020/2021		2021/2022		2022/2023		Mittelwert	
	Schüler	%	Schüler	%	Schüler	%	Schüler	%
Förderstufe	1	4,8	0	0,0	0	0,0	0	1,6
Hauptschule	1	4,8	0	0,0	1	5,0	1	3,3
Realschule	8	38,1	5	20,0	6	30,0	6	29,3
Gymnasium	3	14,3	10	40,0	6	30,0	6	28,1
IGS	8	38,1	10	40,0	7	35,0	8	37,7
MSS	0	0,0	0	0,0	0	0,0	0	0,0
Sonstige	0	0,0	0	0,0	0	0,0	0	0,0
	21	100,0	25	100,0	20	100,0	21	100,0

Übergänge in die Jgst. 5 in %



Voraussichtliche Schüler- und Klassenzahlen:*

Grundschule am Christenberg Münchhausen														
Jgst.	Voraussichtliche Schüler- und Klassenzahl im Schuljahr													
	2022/23		2023/24		2024/25		2025/26		2026/27		2027/28		2028/29	
1	26	2	28	2	33	2	28	2	28	2	30	2	30	2
2	19	1	26	2	28	2	33	2	28	2	28	2	30	2
3	17	1	19	1	26	2	28	2	33	2	28	2	28	2
4	27	2	17	1	19	1	26	2	28	2	33	2	28	2
1 - 4	89	6	90	6	106	7	115	8	117	8	119	8	116	8



* Berechnungsgrundlage: siehe Anlage 1

2. Planungsregion Ost

- 2.1 Schulstandort Neustadt
- 2.2 Schulstandort Stadtallendorf
- 2.3 Schulstandort Kirchhain
- 2.4 Schulstandort Wohratal
- 2.5 Schulstandort Rauschenberg
- 2.6 Schulstandort Amöneburg



2.1 Schulstandort Neustadt

Grundschule Mengersberg-Momberg

Anschrift: Zum Engelhain 16, 35279 Neustadt
Tel.-Nr: 0 66 92 / 64 85
Fax-Nr: 0 66 92 / 91 89 13
E-Mail: poststelle@
grundschule.mengersberg-momberg.schulverwaltung.hessen.de
Homepage: www.memo-online.info

Schulleitung: Herr Jan Riesen
Schulformen: Grundschule
Schulbezirke: Mengersberg, Momberg



Schulisches Angebot:

<input checked="" type="checkbox"/>	Grundschule
<input type="checkbox"/>	Förderstufe
<input type="checkbox"/>	Hauptschule
<input type="checkbox"/>	Realschule
<input type="checkbox"/>	Gymnasium
<input type="checkbox"/>	Koop. Gesamtschule
<input type="checkbox"/>	Integr. Gesamtschule
<input type="checkbox"/>	Förderschule/-zweig

<input type="checkbox"/>	Eingangsstufe
<input type="checkbox"/>	Vorklasse
<input type="checkbox"/>	Flex. Schulanfang
<input checked="" type="checkbox"/>	Inklusive Beschulung
<input checked="" type="checkbox"/>	Betreuungsangebot
<input checked="" type="checkbox"/>	Ganztagsangebot/Ganztagschule
<input type="checkbox"/>	Intensivklasse
<input type="checkbox"/>	

Betreuungsangebot:

(Stand: Sj. 11/2022)

Öffnungszeiten: 10:00 Uhr bis 15:00 Uhr

Mittagstisch: ja

Ferienangebot: nein

Ganztagsangebot/Ganztagschule nach:

(Stand: Sj. 2022/2023)

Profil 1	<input checked="" type="checkbox"/>
Profil 2	<input type="checkbox"/>
Profil 3	<input type="checkbox"/>

Tägliche Angebotszeiten	bis / Uhrzeit
Montag	
Dienstag	14:45
Mittwoch	14:45
Donnerstag	14:45
Freitag	

Geburtenstatistik:*

Geburtenzahlen im Schulbezirk der Grundschule Mengersberg-Momberg						
	Geburtenjahrgänge und Jahr der Einschulung					
	2016/17	2017/18	2018/19	2019/20	2020/2021	2021/2022
	2023	2024	2025	2026	2027	2028
Orts-/Stadtteil:						
Mengersberg	7	6	10	8	5	5
Momberg	17	7	9	15	11	11
Summe:	24	13	19	23	16	16

Schulwahlverhalten nach Jahrgangsstufe 4:*

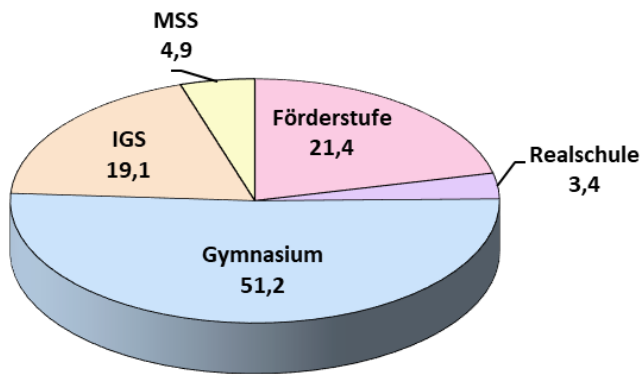
Aus dem Schulwahlverhalten nach Jahrgangsstufe 4 haben sich für die Schuljahre 2020/2021 bis 2022/2023 folgende Mittelwerte ergeben:

Schulwahlverhalten nach Jahrgangsstufe 4		
10,5%	Schule im Ostergrund Schwalmstadt	Förderstufe
5,9%	Carl-Bantzer-Schule Schwalmstadt	Förderstufe
3,4%	Georg-Büchner-Schule Stadtallendorf	Förderstufe
1,6%	Mittelpunktschule Wohratal	Förderstufe
21,4%		
3,4%	Jugenddorf-Christophorusschule Oberuff	priv. Realschule
25,4%	Schwalmgymnasium Treysa	Gymnasium
22,0%	Stiftsschule St. Johann Amöneburg	priv. Gymnasium
2,1%	Alfred-Wegener-Schule Kirchhain	Gymnasium
1,7%	Jugenddorf-Christophorusschule Oberuff	priv. Gymnasium
51,2%		
19,1%	Martin-von-Tours-Schule Neustadt	Integrierte Gesamtschule
4,9%	Alfred-Wegener-Schule Kirchhain	Mittelstufenschule

Übergänge aus der Grundschule Mengersberg-Momberg in die Jgst. 5:

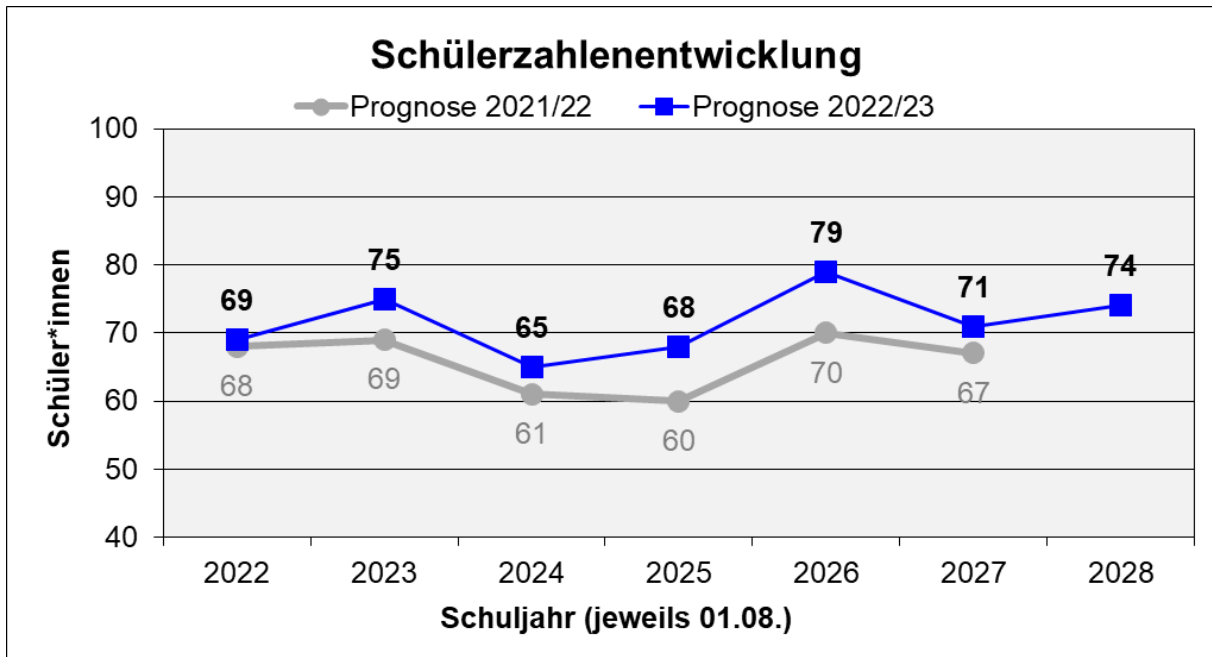
Schulform	2020/2021		2021/2022		2022/2023		Mittelwert	
	Schüler	%	Schüler	%	Schüler	%	Schüler	%
Förderstufe	5	26,3	3	18,8	4	19,0	4	21,4
Hauptschule	0	0,0	0	0,0	0	0,0	0	0,0
Realschule	1	5,3	0	0,0	1	4,7	1	3,4
Gymnasium	11	57,9	10	62,5	7	33,3	9	51,2
IGS	1	5,3	3	18,8	7	33,3	4	19,1
MSS	1	5,3	0	0,0	2	9,5	1	4,9
Sonstige	0	0,0	0	0,0	0	0,0	0	0,0
	19	100,0	16	100,0	21	100,0	19	100,0

Übergänge in die Jgst. 5 in %



Voraussichtliche Schüler- und Klassenzahlen:*

Grundschule Mengersberg-Momberg														
Jgst.	Voraussichtliche Schüler- und Klassenzahl im Schuljahr													
	2022/23		2023/24		2024/25		2025/26		2026/27		2027/28		2028/29	
1	12	1	24	1	13	1	19	1	23	1	16	1	16	1
2	16	1	12	1	24	1	13	1	19	1	23	1	16	1
3	23	1	16	1	12	0	24	1	13	1	19	1	23	1
4	18	1	23	1	16	1	12	0	24	1	13	1	19	1
1 - 4	69	4	75	4	65	3	68	3	79	4	71	4	74	4



* Berechnungsgrundlage: siehe Anlage 1

2.1 Schulstandort Neustadt

Martin-von-Tours-Schule Neustadt

Anschrift: Querallee 14, 35279 Neustadt
Tel-Nr: 0 66 92 / 80 75
Fax-Nr: 0 66 92 / 80 76
E-Mail: poststelle@gs.neustadt.schulverwaltung.hessen.de
Homepage: www.martin-von-tours-schule.de

Schulleitung: Herr Volker Schmidt
Schulformen: Integrierte Gesamtschule
Schulbezirke: Grundschule: Neustadt, Speckswinkel



Schulisches Angebot:

<input checked="" type="checkbox"/>	Grundschule
<input type="checkbox"/>	Förderstufe
<input type="checkbox"/>	Hauptschule
<input type="checkbox"/>	Realschule
<input type="checkbox"/>	Gymnasium
<input type="checkbox"/>	Koop. Gesamtschule
<input checked="" type="checkbox"/>	Integr. Gesamtschule
<input type="checkbox"/>	Förderschule/-zweig

<input type="checkbox"/>	Eingangsstufe
<input checked="" type="checkbox"/>	Vorklasse
<input type="checkbox"/>	Flex. Schulanfang
<input checked="" type="checkbox"/>	Inklusive Beschulung
<input checked="" type="checkbox"/>	Betreuungsangebot
<input checked="" type="checkbox"/>	Ganztagsangebot/Ganztagschule
<input checked="" type="checkbox"/>	Intensivklasse
<input type="checkbox"/>	

Betreuungsangebot:

(Stand: Sj. 11/2022)

Öffnungszeiten: 7:00 Uhr bis 15:00 Uhr
 Mittagstisch: ja
 Ferienangebot: ja
 Sonstiges: Ferienangebot und verlängerte
 Öffnungszeit bis 16:00 Uhr
 durch die Stadt Neustadt

Ganztagsangebot/Ganztagschule nach:

(Stand: 11/2022)

Profil 1	
Profil 2	X
Profil 3	

Tägliche Angebotszeiten	bis / Uhrzeit
Montag	14:05
Dienstag	15:25
Mittwoch	15:25
Donnerstag	15:25
Freitag	14:05

Geburtenstatistik:*

Geburtenzahlen im Schulbezirk der Grundschule an der Martin-von-Tours-Schule Neustadt						
Geburtenjahrgänge und Jahr der Einschulung						
	2016/17	2017/18	2018/19	2019/20	2020/21	2021/22
	2023	2024	2025	2026	2027	2028
Orts/Stadtteil:						
Neustadt	69	63	72	59	69	51
Speckswinkel	7	6	6	4	2	2
Summe:	76	69	78	63	71	53

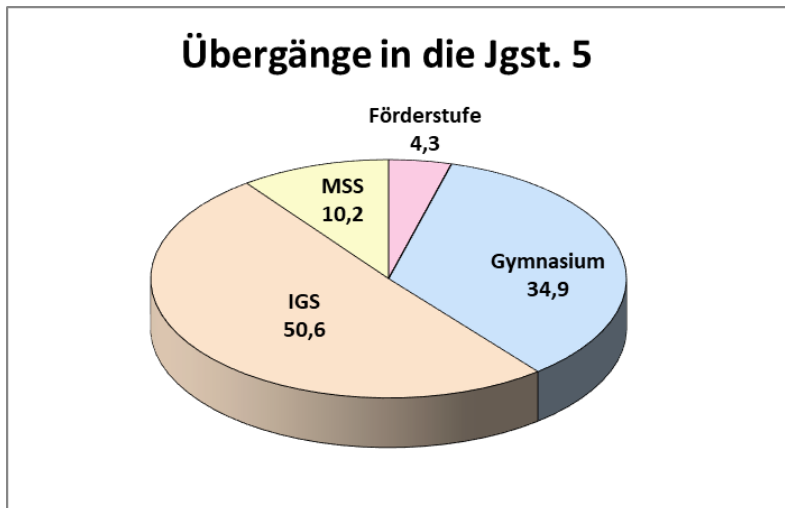
Schulwahlverhalten nach Jahrgangsstufe 4:*

Aus dem Schulwahlverhalten nach Jahrgangsstufe 4 haben sich für die Schuljahre 2020/2021 bis 2022/2023 folgende Mittelwerte ergeben:

Schulwahlverhalten nach Jahrgangsstufe 4		
2,2%	Carl-Bantzer-Schule Schwalmstadt	Förderstufe
1,5%	Georg-Büchner-Schule Stadtallendorf	Förderstufe
0,5%	Mittelpunktschule Wohratal	Förderstufe
4,3%		
16,1%	Schwalmgymnasium Treysa	Gymnasium
10,4%	Stiftsschule St. Johann Amöneburg	priv. Gymnasium
7,8%	Alfred-Wegener-Schule Kirchhain	Gymnasium
0,5%	Elisabethschule Marburg	Gymnasium
34,9%		
50,6%	Martin-von-Tours-Schule Neustadt	Integrierte Gesamtschule
10,2%	Alfred-Wegener-Schule Kirchhain	Mittelstufenschule

Übergänge aus der Grundschule der Martin-von-Tours-Schule Neustadt in die

Schulform	2020/2021		2021/2022		2022/2023		Mittelwert	
	Schüler	%	Schüler	%	Schüler	%	Schüler	%
Förderstufe	3	7,7	1	1,9	2	3,2	2	4,3
Hauptschule	0	0,0	0	0,0	0	0,0	0	0,0
Realschule	0	0,0	0	0,0	0	0,0	0	0,0
Gymnasium	12	30,8	29	54,7	12	19,4	18	34,9
IGS	21	53,8	16	30,2	42	67,7	26	50,6
MSS	3	7,7	7	13,2	6	9,7	5	10,2
Sonstige	0	0,0	0	0,0	0	0,0	0	0,0
	39	100,0	53	100,0	62	100,0	51	100,0



Berechnungsgrundlagen der Schülerzahlenentwicklung: *

Aus den Mittelwerten der Übergangsquoten der Schuljahre 2020/2021 bis 2022/2023 der jeweiligen abgebenden Schule (gemessen an der Gesamtschülerzahl des abgebenden Jahrgangs) ergeben sich folgende Prozentsätze:

Jahrgangsstufe 5:

- ▶ 51 % von der Martin-von-Tours-Schule Neustadt (Grundschule)
- ▶ 19 % von der Grundschule Mengersberg-Momberg

An Zugängen aus sonstigen Schulen wurden durchschnittlich 5 Schüler*innen hinzugerechnet.

Jahrgangsstufe 7:

- ▶ 95 % von der Martin-von-Tours-Schule Neustadt

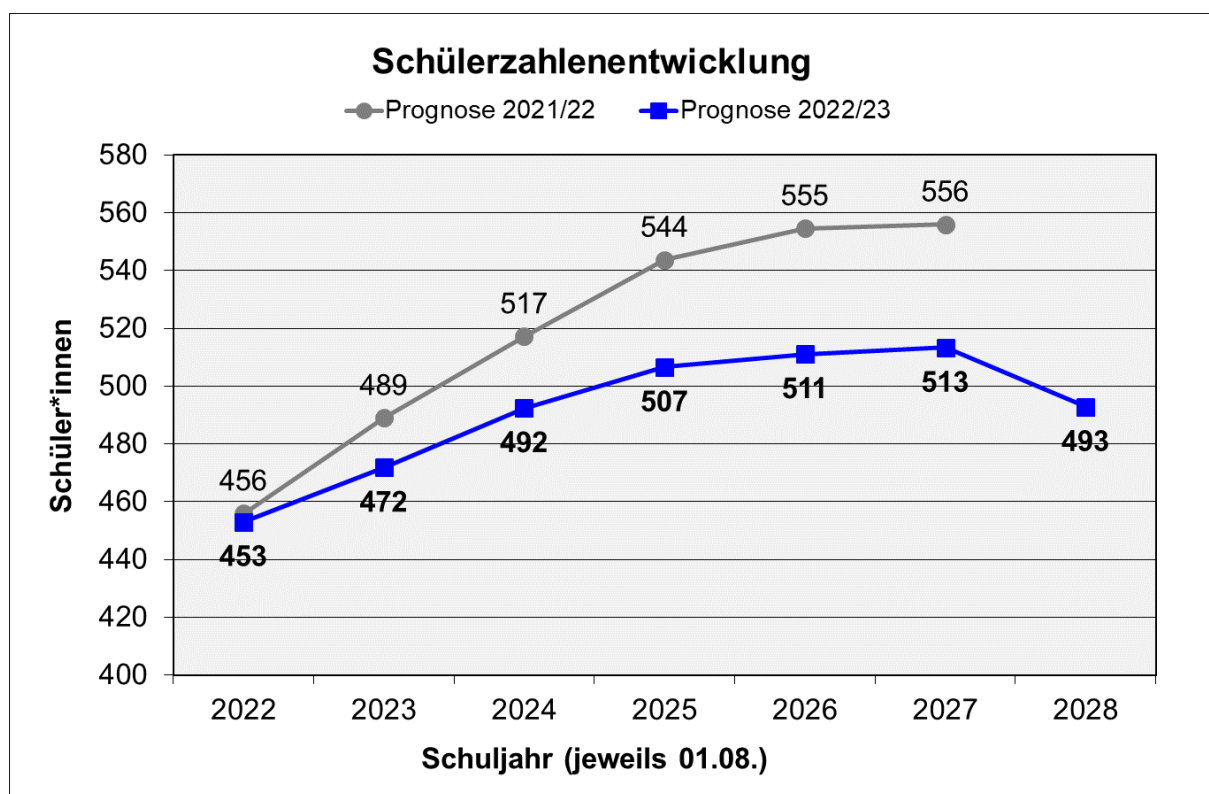
An Zugängen aus sonstigen Schulen wurde durchschnittlich 2 Schüler*innen hinzugerechnet.

Jahrgangsstufe 9:

Nach der Jahrgangsstufe 9 ergeben sich durchschnittlich 44 % Abgänger*innen

Voraussichtliche Schüler- und Klassenzahlen:*

Martin-von-Tours-Schule Neustadt														
Jgst. / Schulform	Voraussichtliche Schüler- und Klassenzahl im Schuljahr													
	2022/23		2023/24		2024/25		2025/26		2026/27		2027/28		2028/29	
1 G	69	3	76	4	69	3	78	4	63	3	71	3	53	3
2 G	68	3	69	3	76	4	69	3	78	4	63	3	71	3
3 G	40	2	68	3	69	3	76	4	69	3	78	4	63	3
4 G	64	3	40	2	68	3	69	3	76	4	69	3	78	4
Zwischensumme 1 - 4:	241	11	253	12	282	13	292	14	286	14	281	13	265	13
5 IGS	52	3	41	2	30	2	42	2	42	2	48	2	42	2
6 IGS	32	2	52	3	41	2	30	2	42	2	42	2	48	2
7 IGS	32	2	32	2	51	3	41	2	30	2	42	2	42	2
8 IGS	43	2	32	2	32	2	51	3	41	2	30	2	42	2
9 IGS	33	2	43	2	32	2	32	2	51	3	41	2	30	2
10 IGS	20	1	19	1	24	1	18	1	18	1	29	1	23	1
Zwischensumme 5 - 10:	212	12	219	12	210	12	215	12	225	12	232	11	228	11
Zusammen 1 - 10:	453	23	472	24	492	25	507	26	511	26	513	24	493	24
Vorklasse	12	1	SuS in Intensivklassen: 60 in 4 Klassen Stand 04.05.2023											



* Berechnungsgrundlage: siehe Anlage 1

2.2 Schulstandort Stadtallendorf

Schule am Hatzbachtal Erksdorf-Hatzbach

Anschrift:	Standort Erksdorf: Ringstraße 2, 35260 Stadtallendorf Standort Hatzbach: Wildbachstraße 21, 35260 Stadtallendorf
Tel.-Nr:	Standort Erksdorf: 0 64 28 / 28 35 Standort Hatzbach: 0 64 28 / 85 87
Fax-Nr:	0 64 28 / 44 21 08
E-Mail:	poststelle@grundschule.erksdorf-hatzbach.schulverwaltung.hessen.de
Homepage:	www.grundschule-erksdorf-hatzbach.de
Schulleitung:	Frau Sarah König
Schulformen:	Grundschule
Schulbezirke:	Erksdorf, Hatzbach, Wolfersode



Schulisches Angebot:

<input checked="" type="checkbox"/>	Grundschule
<input type="checkbox"/>	Förderstufe
<input type="checkbox"/>	Hauptschule
<input type="checkbox"/>	Realschule
<input type="checkbox"/>	Gymnasium
<input type="checkbox"/>	Koop. Gesamtschule
<input type="checkbox"/>	Integr. Gesamtschule
<input type="checkbox"/>	Förderschule/-zweig

<input type="checkbox"/>	Eingangsstufe
<input type="checkbox"/>	Vorklasse
<input checked="" type="checkbox"/>	Flex. Schulanfang
<input checked="" type="checkbox"/>	Inklusive Beschulung
<input checked="" type="checkbox"/>	Betreuungsangebot
<input checked="" type="checkbox"/>	Ganztagsangebot/Ganztagschule
<input type="checkbox"/>	Intensivklasse
<input type="checkbox"/>	

Betreuungsangebot:

(Stand: 11/2022)

Öffnungszeiten: 10:00 Uhr bis 15:00 Uhr

Mittagstisch: ja

Ferienangebot: nein

Ganztagsangebot/Ganztagschule nach:

(Stand: Sj. 2022/2023)

Profil 1	<input checked="" type="checkbox"/>
Profil 2	<input type="checkbox"/>
Profil 3	<input type="checkbox"/>

Tägliche Angebotszeiten	bis / Uhrzeit
Montag	
Dienstag	15:00
Mittwoch	15:00
Donnerstag	15:00
Freitag	

Geburtenstatistik:*

Geburtenzahlen im Schulbezirk der Schule am Hatzbachtal Erksdorf-Hatzbach						
	Geburtenjahrgänge und Jahr der Einschulung					
	2016/2017	2017/2018	2018/2019	2019/2020	2020/2021	2021/2022
	2023	2024	2025	2026	2027	2028
Orts-/Stadtteil:						
Erksdorf	13	15	7	11	15	4
Hatzbach	3	4	1	8	3	4
Wolferode	1	4	5	4	4	3
Summe:	17	23	13	23	22	11

Schulwahlverhalten nach Jahrgangsstufe 4:*

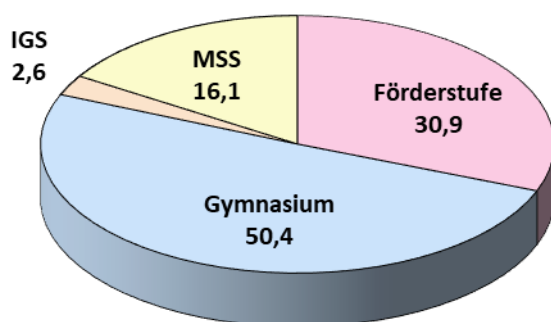
Aus dem Schulwahlverhalten nach Jahrgangsstufe 4 haben sich für die Schuljahre 2020/2021 bis 2022/2023 folgende Mittelwerte ergeben:

Schulwahlverhalten nach Jahrgangsstufe 4		
30,9%	Georg-Büchner-Schule Stadtallendorf	Förderstufe
29,1%	Alfred-Wegener-Schule Kirchhain	Gymnasium
18,7%	Stiftsschule St. Johann Amöneburg	priv. Gymnasium
2,6%	Carl-Strehl-Schule Marburg	priv. Gymnasium
50,4%		
2,6%	Martin-von-Tours-Schule Neustadt	Integrierte Gesamtschule
16,1%	Alfred-Wegener-Schule Kirchhain	Mittelstufenschule

Übergänge aus der Schule am Hatzbachtal in die Jgst. 5:

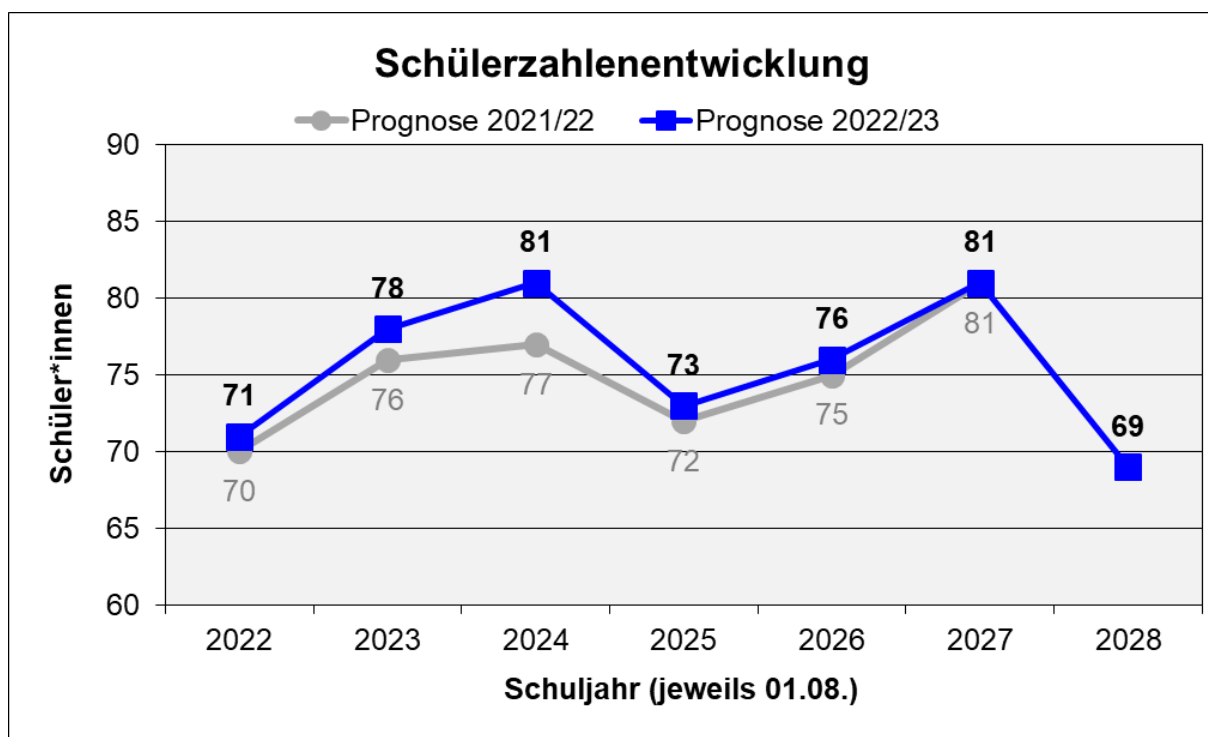
Schulform	2020/2021		2021/2022		2022/2023		Mittelwert	
	Schüler	%	Schüler	%	Schüler	%	Schüler	%
Förderstufe	2	15,4	7	53,8	4	23,5	4	30,9
Hauptschule	0	0,0	0	0,0	0	0,0	0	0,0
Realschule	0	0,0	0	0,0	0	0,0	0	0,0
Gymnasium	7	53,8	5	38,5	10	58,8	7	50,4
IGS	1	7,7	0	0,0	0	0,0	0	2,6
MSS	3	23,1	1	7,7	3	17,6	2	16,1
Sonstige	0	0,0	0	0,0	0	0,0	0	0,0
	13	100,0	13	100,0	17	100,0	14	100,0

Übergänge in die Jgst. 5 in %



Voraussichtliche Schüler- und Klassenzahlen:*

Schule am Hatzbachtal Erksdorf-Hatzbach														
Jgst.	Voraussichtliche Schüler- und Klassenzahl im Schuljahr													
	2022/23		2023/24		2024/25		2025/26		2026/27		2027/28		2028/29	
1	20		17		23		13		23		22		11	
2	21	2	20	2	17	2	23	2	13	2	23	2	22	2
3	20	1	21	1	20	1	17	1	23	1	13	1	23	1
4	10	1	20	1	21	1	20	1	17	1	23	1	13	1
1 - 4	71	4	78	4	81	4	73	4	76	4	81	4	69	4
<i>FLEX. SCHULANFANG (Jgst. 1 und 2 bilden eine pädagogische/organisatorische Einheit)</i>														



* Berechnungsgrundlage: siehe Anlage 1

2.2 Schulstandort Stadtallendorf

Grundschule Niederklein

Anschrift: Zur Schule 12, 35260 Stadtallendorf
Tel.-Nr: 0 64 29 / 72 08
Fax-Nr: 0 64 29 / 82 91 46
E-Mail: poststelle@grundschule.niederklein.schulverwaltung.hessen.de
Homepage: www.grundschule-niederklein.de

Schulleitung: Frau Bianca Höck
Schulformen: Grundschule
Schulbezirke: Niederklein



Schulisches Angebot:

<input checked="" type="checkbox"/>	Grundschule	<input type="checkbox"/>	Eingangsstufe
<input type="checkbox"/>	Förderstufe	<input type="checkbox"/>	Vorklasse
<input type="checkbox"/>	Hauptschule	<input checked="" type="checkbox"/>	Flex. Schulanfang
<input type="checkbox"/>	Realschule	<input type="checkbox"/>	Inklusive Beschulung
<input type="checkbox"/>	Gymnasium	<input checked="" type="checkbox"/>	Betreuungsangebot
<input type="checkbox"/>	Koop. Gesamtschule	<input type="checkbox"/>	Ganztagsangebot/Ganztagschule
<input type="checkbox"/>	Integr. Gesamtschule	<input type="checkbox"/>	Intensivklasse
<input type="checkbox"/>	Förderschule/-zweig	<input type="checkbox"/>	

Betreuungsangebot:

(Stand: 11/2022)

Öffnungszeiten: 10:00 Uhr bis 15:00 Uhr

Mittagstisch: ja

Ferienangebot: ja

Geburtenstatistik:*

Geburtenzahlen im Schulbezirk der Grundschule Niederklein						
Geburtenjahrgänge und Jahr der Einschulung						
	2016/2017	2017/2018	2018/2019	2019/2020	2020/2021	2021/2022
	2023	2024	2025	2026	2027	2028
Orts-/Stadtteil:						
Niederklein	19	13	12	13	14	10
Summe:	19	13	12	13	14	10

Schulwahlverhalten nach Jahrgangsstufe 4:*

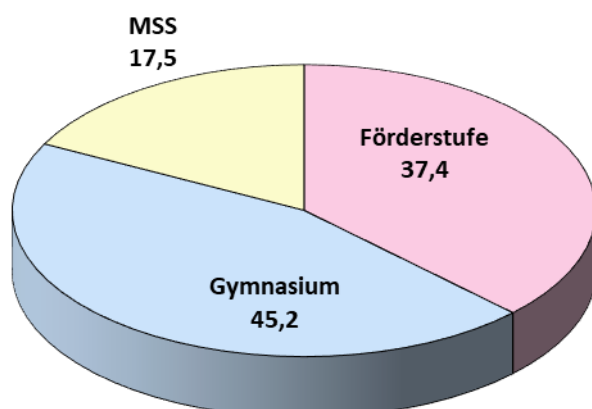
Aus dem Schulwahlverhalten nach Jahrgangsstufe 4 haben sich für die Schuljahre 2020/2021 bis 2022/2023 folgende Mittelwerte ergeben:

Schulwahlverhalten nach Jahrgangsstufe 4		
34,8%	Georg-Büchner-Schule Stadtallendorf	Förderstufe
2,6%	Ohmtalschule Homberg	Förderstufe
37,4%		
30,4%	Stiftsschule St. Johann Amöneburg	priv. Gymnasium
9,7%	Alfred-Wegener-Schule Kirchhain	Gymnasium
5,1%	Ohmtalschule Homberg	Gymnasium
45,2%		
17,5%	Alfred-Wegener-Schule Kirchhain	Mittelstufenschule

Übergänge aus der Grundschule Niederklein in die Jgst. 5:

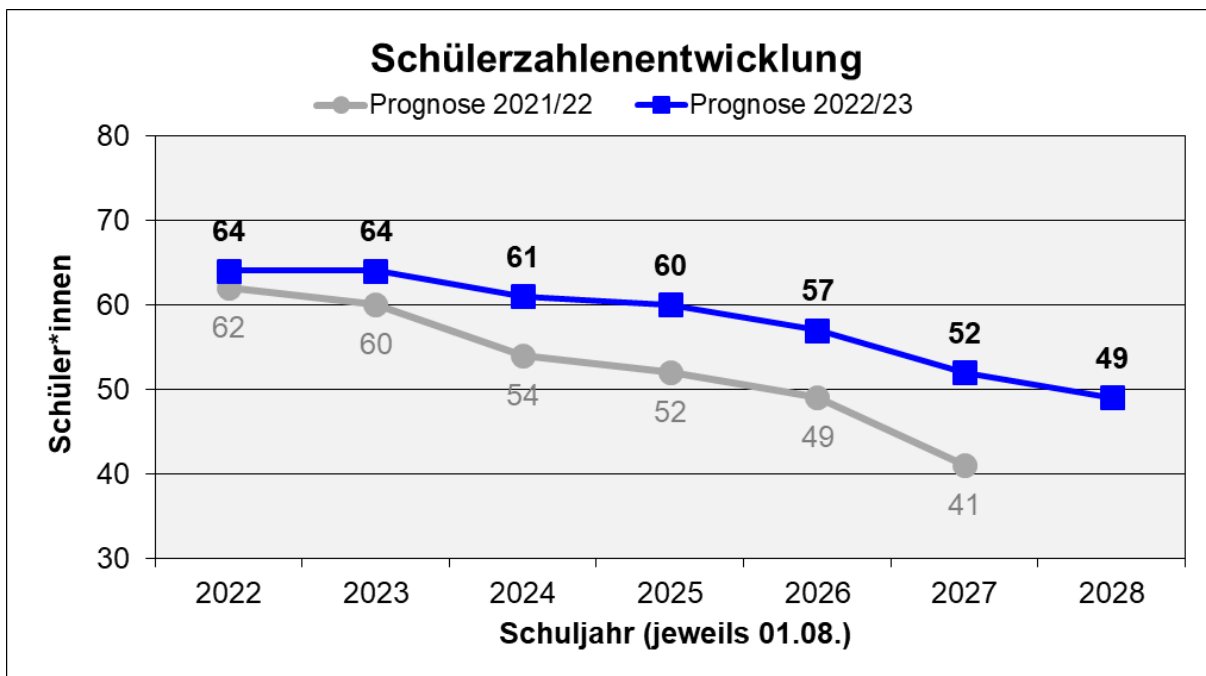
Schulform	2020/2021		2021/2022		2022/2023		Mittelwert	
	Schüler	%	Schüler	%	Schüler	%	Schüler	%
Förderstufe	8	44,4	7	36,8	4	30,8	6	37,4
Hauptschule	0	0,0	0	0,0	0	0,0	0	0,0
Realschule	0	0,0	0	0,0	0	0,0	0	0,0
Gymnasium	8	44,4	10	52,6	5	38,5	8	45,2
IGS	0	0,0	0	0,0	0	0,0	0	0,0
MSS	2	11,1	2	10,5	4	30,8	3	17,5
Sonstige	0	0,0	0	0,0	0	0,0	0	0,0
	18	100,0	19	100,0	13	100,0	17	100,0

Übergänge in die Jgst. 5 in %



Voraussichtliche Schüler- und Klassenzahlen:*

Grundschule Niederklein														
Jgst.	Voraussichtliche Schüler- und Klassenzahl im Schuljahr													
	2022/23		2023/24		2024/25		2025/26		2026/27		2027/28		2028/29	
1	16		19		13		12		13		14		10	
2	13	2	16	2	19	2	13	1	12	1	13	2	14	1
3	16	1	13	1	16	1	19	1	13	1	12	0	13	1
4	19	1	16	1	13	1	16	1	19	2	13	1	12	0
1 - 4	64	4	64	4	61	4	60	3	57	4	52	3	49	2
<i>FLEX. SCHULANFANG (Jgst. 1 und 2 bilden eine pädagogische/organisatorische Einheit)</i>														



* Berechnungsgrundlage: siehe Anlage 1

2.2 Schulstandort Stadtallendorf

Grundschule Kunterbunt Schweinsberg

Anschrift: Weidenhausen 2, 35260 Stadtallendorf
Tel.-Nr: 0 64 29 / 92 17 15
Fax-Nr: 0 64 29 / 92 17 09
E-Mail: poststelle@grundschule.schweinsberg.schulverwaltung.hessen.de
Homepage: www.gs-schweinsberg.stadtallendorf.schule.hessen.de

Schulleitung: Frau Ilka Bonacker
Schulformen: Grundschule
Schulbezirke: Schweinsberg, Erfurtshausen



Schulisches Angebot:

<input checked="" type="checkbox"/>	Grundschule
<input type="checkbox"/>	Förderstufe
<input type="checkbox"/>	Hauptschule
<input type="checkbox"/>	Realschule
<input type="checkbox"/>	Gymnasium
<input type="checkbox"/>	Koop. Gesamtschule
<input type="checkbox"/>	Integr. Gesamtschule
<input type="checkbox"/>	Förderschule/-zweig

<input type="checkbox"/>	Eingangsstufe
<input type="checkbox"/>	Vorklasse
<input type="checkbox"/>	Flex. Schulanfang
<input checked="" type="checkbox"/>	Inklusive Beschulung
<input checked="" type="checkbox"/>	Betreuungsangebot
<input checked="" type="checkbox"/>	Ganztagsangebot/Ganztagschule
<input type="checkbox"/>	Intensivklasse
<input type="checkbox"/>	

Betreuungsangebot:

(Stand: 11/2022)

Öffnungszeiten: 11:00 Uhr bis 15:00 Uhr

Mittagstisch: ja

Ferienangebot: ja

Ganztagsangebot/Ganztagschule nach:

(Stand: Sj. 2022/2023)

Profil 1	<input checked="" type="checkbox"/>
Profil 2	<input type="checkbox"/>
Profil 3	<input type="checkbox"/>

Tägliche Angebotszeiten	bis / Uhrzeit
Montag	
Dienstag	15:00
Mittwoch	15:00
Donnerstag	15:00
Freitag	

Geburtenstatistik:*

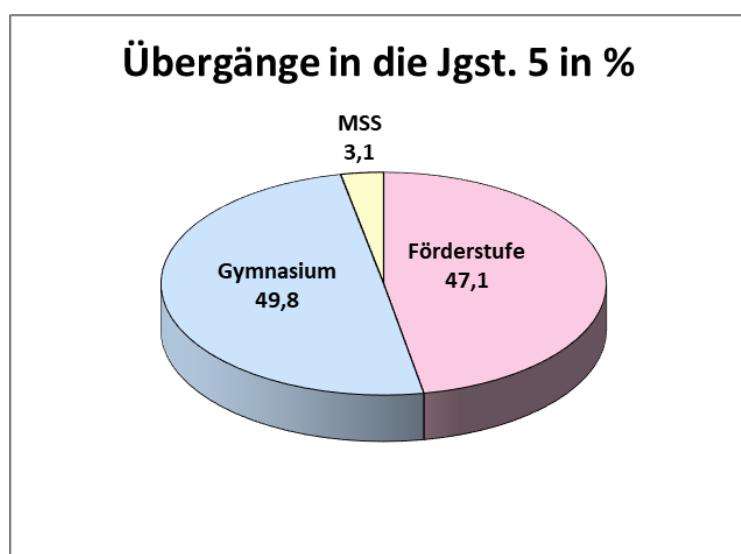
Geburtenzahlen im Schulbezirk der Grundschule Kunterbunt Schweinsberg						
Geburtenjahrgänge und Jahr der Einschulung						
	2016/2017	2017/2018	2018/2019	2019/2020	2020/2021	2020/2021
	2023	2024	2025	2026	2027	2028
Orts-/Stadtteil:						
Schweinsberg	12	11	7	16	11	9
Erfurtshausen	2	7	4	6	4	5
Summe:	14	18	11	22	15	14

Schulwahlverhalten nach Jahrgangsstufe 4:*

Aus dem Schulwahlverhalten nach Jahrgangsstufe 4 haben sich für die Schuljahre 2020/2021 bis 2022/2023 folgende Mittelwerte ergeben:

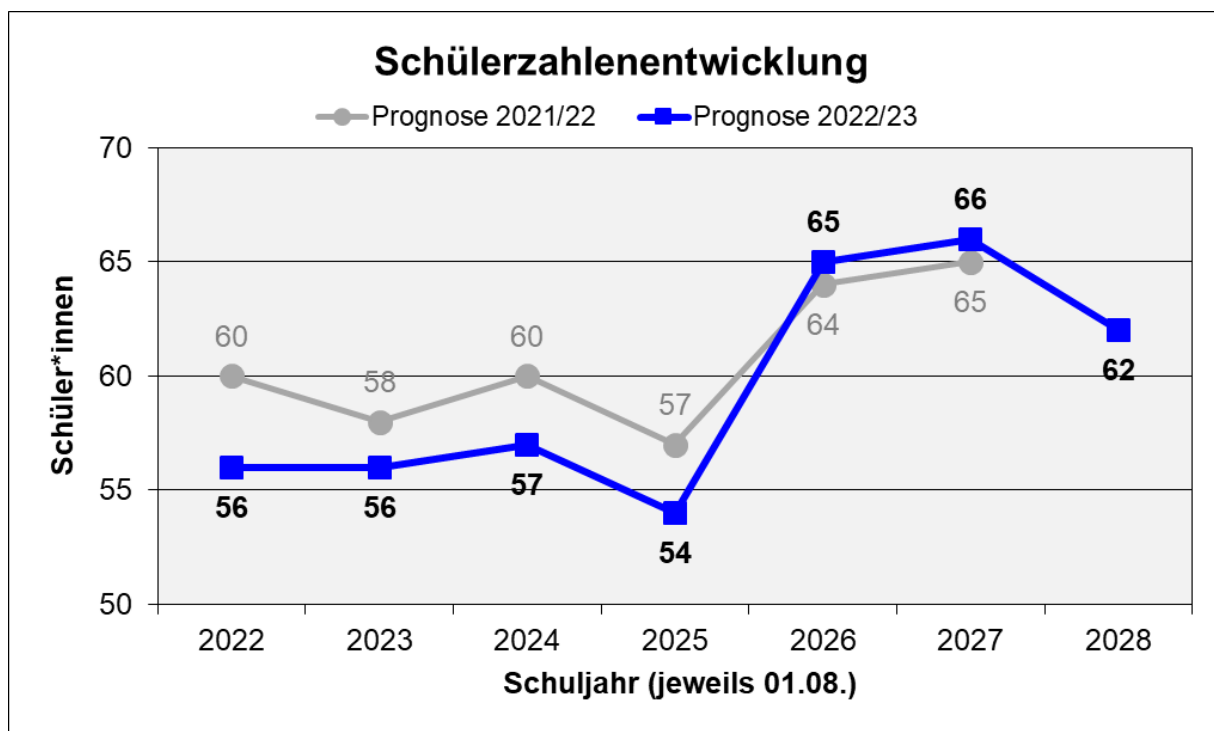
Schulwahlverhalten nach Jahrgangsstufe 4		
31,5%	Gesamtschule Ebsdorfer Grund	Förderstufe
10,6%	Georg-Büchner-Schule Stadtallendorf	Förderstufe
5,0%	Ohmtalschule Homberg	Förderstufe
47,1%		
28,6%	Stiftsschule St. Johann Amöneburg	priv. Gymnasium
13,4%	Ohmtalschule Homberg	Gymnasium
3,9%	Alfred-Wegener-Schule Kirchhain	Gymnasium
2,0%	Gymnasium Philippinum Marburg	Gymnasium
2,0%	Steinmühle Marburg	priv. Gymnasium
49,8%		
3,1%	Alfred-Wegener-Schule Kirchhain	Mittelstufenschule

Übergänge aus der Grundschule Kunterbunt Schweinsberg in die Jgst. 5:								
Schulform	2020/2021		2021/2022		2022/2023		Mittelwert	
	Schüler	%	Schüler	%	Schüler	%	Schüler	%
Förderstufe	6	54,5	3	17,6	9	69,2	6	47,1
Hauptschule	0	0,0	0	0,0	0	0,0	0	0,0
Realschule	0	0,0	0	0,0	0	0,0	0	0,0
Gymnasium	4	36,4	14	82,4	4	30,8	7	49,8
IGS	0	0,0	0	0,0	0	0,0	0	0,0
MSS	1	9,1	0	0,0	0	0,0	0	3,1
Sonstige	0	0,0	0	0,0	0	0,0	0	0,0
	11	100,0	17	100,0	13	100,0	14	100,0



Voraussichtliche Schüler- und Klassenzahlen:*

Grundschule Kunterbunt Schweinsberg														
Jgst.	Voraussichtliche Schüler- und Klassenzahl im Schuljahr													
	2022/23		2023/24		2024/25		2025/26		2026/27		2027/28		2028/29	
1	11	0	14	1	18	1	11	1	22	1	15	1	14	1
2	14	1	11	0	14	1	18	1	11	0	22	1	15	1
3	17	1	14	1	11	0	14	1	18	1	11	1	22	1
4	14	1	17	1	14	1	11	0	14	1	18	1	11	0
1 - 4	56	3	56	3	57	3	54	3	65	3	66	4	62	3



* Berechnungsgrundlage: siehe Anlage 1

2.2 Schulstandort Stadtallendorf

Grundschule I Stadtallendorf Standorte: Bärenbachschule und Nordschule

Anschrift: **Bärenbachschule:** Niederrheinische Straße 15, 35260 Stadtallendorf
Nordschule: Philipp-Dux-Straße 6, 35260 Stadtallendorf

Tel.-Nr: **Bärenbachschule:** 0 64 28 / 72 15
Nordschule: 0 64 28 / 15 44

Fax-Nr: 0 64 28 / 44 04 32

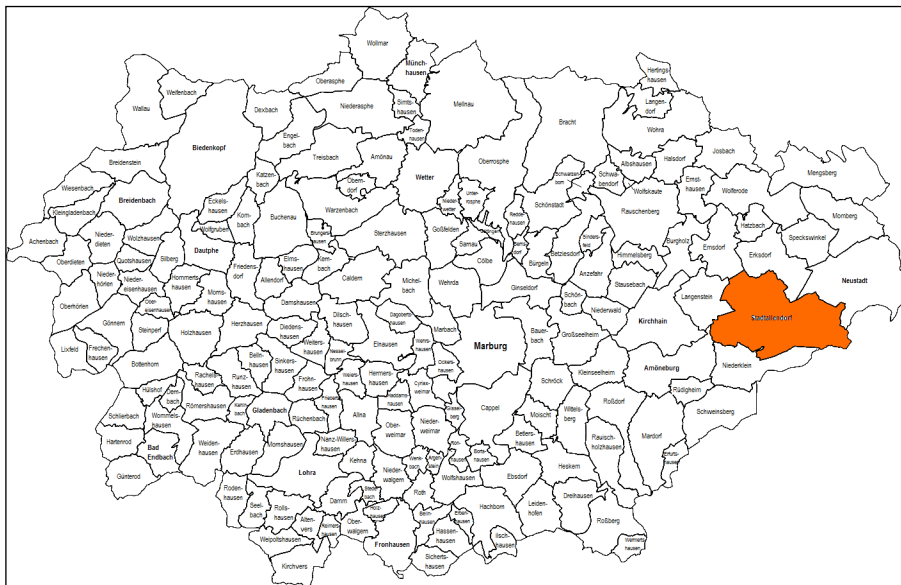
E-Mail: poststelle@g1.stadtallendorf.schulverwaltung.hessen.de

Homepage: www.grundschule-eins.de

Schulleitung: Herr Michael Bonnard

Schulformen: Grundschule

Schulbezirk: Stadtallendorf (Kernstadt, nördlich der Main-Weser-Bahn)



Schulisches Angebot:

<input checked="" type="checkbox"/>	Grundschule
<input type="checkbox"/>	Förderstufe
<input type="checkbox"/>	Hauptschule
<input type="checkbox"/>	Realschule
<input type="checkbox"/>	Gymnasium
<input type="checkbox"/>	Koop. Gesamtschule
<input type="checkbox"/>	Integr. Gesamtschule
<input type="checkbox"/>	Förderschule/-zweig

<input type="checkbox"/>	Eingangsstufe
<input checked="" type="checkbox"/>	Vorklasse
<input type="checkbox"/>	Flex. Schulanfang
<input checked="" type="checkbox"/>	Inklusive Beschulung
<input checked="" type="checkbox"/>	Betreuungsangebot
<input type="checkbox"/>	Ganztagsangebot/Ganztagschule
<input type="checkbox"/>	Intensivklasse
<input type="checkbox"/>	

Betreuungsangebot: Öffnungszeiten: 7:30 Uhr bis 15:00 Uhr
 (Stand: 11/2022) Mittagstisch: ja
 Ferienangebot: nein

Geburtenstatistik:*

Geburtenzahlen im Schulbezirk der Grundschule I Stadtallendorf						
	Geburtenjahrgänge und Jahr der Einschulung					
	2016/2017	2017/2018	2018/2019	2019/20	2020/2021	2021/2022
	2023	2024	2025	2026	2027	2028
Orts-/Stadtteil:						
Stadtallendorf	79	70	72	69	60	64
Summe:	79	70	72	69	60	64

Schulwahlverhalten nach Jahrgangsstufe 4:*

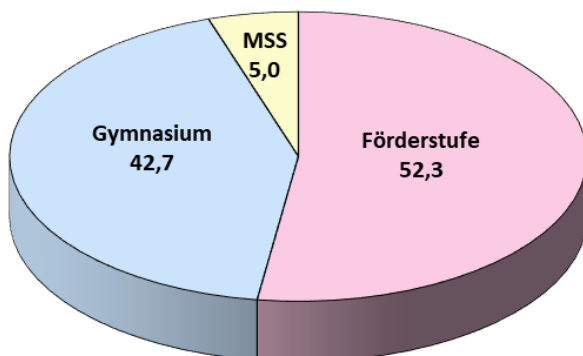
Aus dem Schulwahlverhalten nach Jahrgangsstufe 4 haben sich für die Schuljahre 2020/2021 bis 2022/2023 folgende Mittelwerte ergeben:

Schulwahlverhalten nach Jgst. 4		
51,7%	Georg-Büchner-Schule Stadtallendorf	Förderstufe
0,6%	Emil-von-Behring-Schule Marburg	Förderstufe
52,3%		
21,6%	Stiftsschule St. Johann Amöneburg	priv. Gymnasium
17,6%	Alfred-Wegener-Schule Kirchhain	Gymnasium
2,0%	Schwalmgymnasium Treysa	Gymnasium
0,6%	Steinmühle Marburg	priv. Gymnasium
0,5%	Carl-Bantzer-Schule Schwalmstadt	Gymnasium
0,5%	Ohmtalschule Homberg	Gymnasium
42,7%		
5,0%	Alfred-Wegener-Schule Kirchhain	Mittelstufenschule

Übergänge aus der Grundschule I Stadtallendorf in die Jgst. 5:

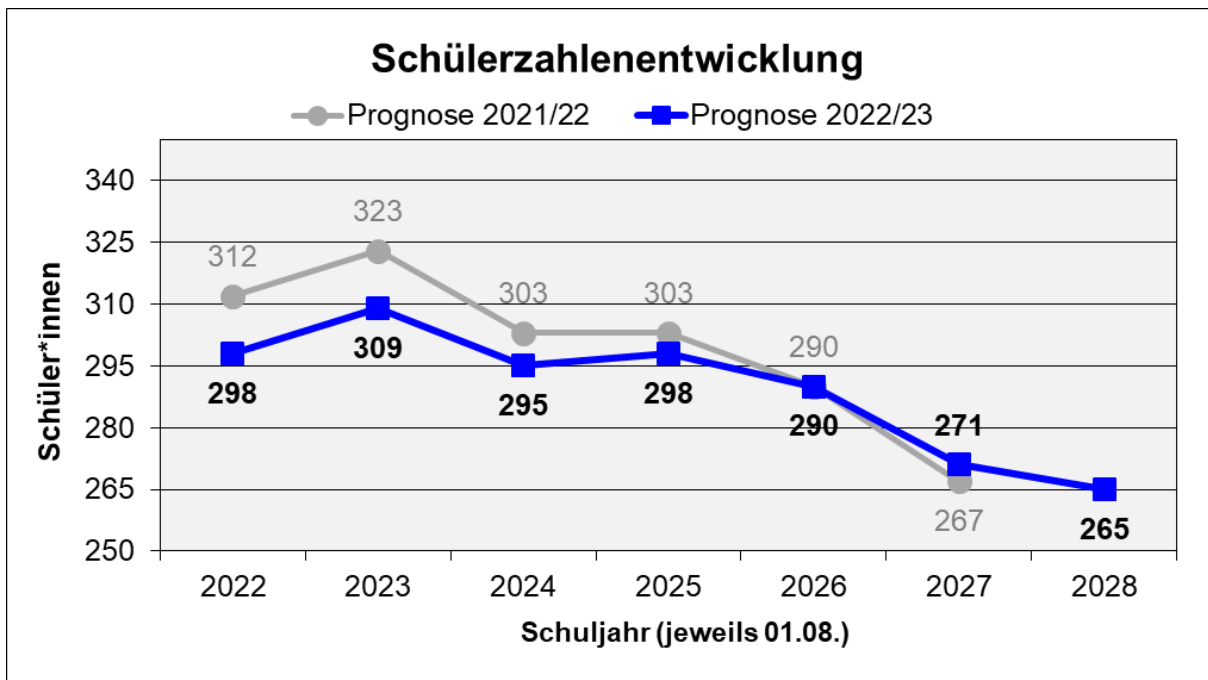
Schulform	2020/2021		2021/2022		2022/2023		Mittelwert	
	Schüler	%	Schüler	%	Schüler	%	Schüler	%
Förderstufe	26	46,4	47	61,8	34	48,6	36	52,3
Hauptschule	0	0,0	0	0,0	0	0,0	0	0,0
Realschule	0	0,0	0	0,0	0	0,0	0	0,0
Gymnasium	27	48,2	27	35,5	31	44,3	28	42,7
IGS	0	0,0	0	0,0	0	0,0	0	0,0
MSS	3	5,4	2	2,6	5	7,1	3	5,0
Sonstige	0	0,0	0	0,0	0	0,0	0	0,0
	56	100,0	76	100,0	70	100,0	67	100,0

Übergänge in die Jgst. 5 in %



Voraussichtliche Schüler- und Klassenzahlen:*

Grundschule I Stadtallendorf														
Jgst.	Voraussichtliche Schüler- und Klassenzahl im Schuljahr													
	2022/23		2023/24		2024/25		2025/26		2026/27		2027/28		2028/29	
1	77	4	79	4	70	3	72	3	69	3	60	3	64	3
2	69	4	77	4	79	4	70	3	72	3	69	3	60	3
3	84	4	69	3	77	4	79	4	70	3	72	3	69	3
4	68	3	84	4	69	3	77	4	79	4	70	3	72	3
1 - 4	298	15	309	15	295	14	298	14	290	13	271	12	265	12
Vorklasse	15	1												



* Berechnungsgrundlage: siehe Anlage 1

2.2 Schulstandort Stadtallendorf

Grundschule II Stadtallendorf

Standort: Südschule und Waldschule

Anschrift: Südschule: Heinrich-Schneider-Str. 48, 35260 Stadtallendorf

Waldschule: Schulstraße 10, 35260 Stadtallendorf

Tel.-Nr: Südschule: 0 64 28 / 72 87

Waldschule: 0 64 28 / 12 05

Fax-Nr: Südschule: 0 64 28 / 44 19 51

Waldschule: 06428 / 44 65 809

E-Mail: poststelle@g2.stadtallendorf.schulverwaltung.hessen.de

Homepage: www.g2-stadtallendorf.de

Schulleitung: Frau Janette Grün

Schulformen: Grundschule

Schulbezirk: Stadtallendorf (Kernstadt, südlich der Main-Weser-Bahn)



Schulisches Angebot:

<input checked="" type="checkbox"/>	Grundschule
<input type="checkbox"/>	Förderstufe
<input type="checkbox"/>	Hauptschule
<input type="checkbox"/>	Realschule
<input type="checkbox"/>	Gymnasium
<input type="checkbox"/>	Koop. Gesamtschule
<input type="checkbox"/>	Integr. Gesamtschule
<input type="checkbox"/>	Förderschule/-zweig

<input checked="" type="checkbox"/>	Eingangsstufe
<input type="checkbox"/>	Vorklasse
<input type="checkbox"/>	Flex. Schulanfang
<input checked="" type="checkbox"/>	Inklusive Beschulung
<input checked="" type="checkbox"/>	Betreuungsangebot
<input checked="" type="checkbox"/>	Ganztagsangebot/Ganztagschule
<input checked="" type="checkbox"/>	Intensivklasse
<input type="checkbox"/>	

Betreuungsangebot:

(Stand: 11/2022)

Öffnungszeiten Südschule: 7:30 Uhr bis 15:00 Uhr

Öffnungszeiten Waldschule: 10:00 Uhr bis 15:00 Uhr

Mittagstisch: ja

Ferienangebot: nein

Ganztagsangebot/Ganztagschule nach:

(Stand: Sj. 2022/2023)

Profil 1	
Profil 2	X
Profil 3	

Tägliche Angebotszeiten	bis / Uhrzeit
Montag	16:00
Dienstag	16:00
Mittwoch	16:00
Donnerstag	16:00
Freitag	14:30

Geburtenstatistik:*

Geburtenzahlen im Schulbezirk der Grundschule II Stadtallendorf						
	Geburtenjahrgänge und Jahr der Einschulung					
	2016/2017	2017/2018	2018/2019	2019/2020	2020/2021	2021/2022
	2023	2024	2025	2026	2027	2028
Orts-/Stadtteil:						
Stadtallendorf	91	69	104	79	98	62
Summe:	91	69	104	79	98	62

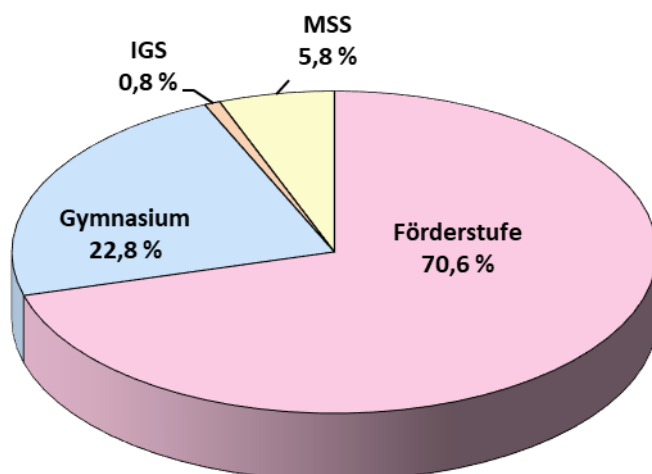
Schulwahlverhalten nach Jahrgangsstufe 4: *

Aus dem Schulwahlverhalten nach Jahrgangsstufe 4 haben sich für die Schuljahre 2020/2021 bis 2022/2023 folgende Mittelwerte ergeben:

Schulwahlverhalten nach Jahrgangsstufe 4		
69,8%	Georg-Büchner-Schule Stadtallendorf	Förderstufe
0,4%	Gesamtschule Niederwalgern	Förderstufe
0,4%	Geschwister-Scholl-Schule Alsfeld	Förderstufe
70,6%		
15,3%	Alfred-Wegener-Schule Kirchhain	Gymnasium
5,0%	Stiftsschule St. Johann Amöneburg	priv. Gymnasium
1,7%	Martin-Luther-Schule Marburg	Gymnasium
0,4%	Steinmühle Marburg	priv. Gymnasium
0,4%	Schwalmgymnasium Treysa	Gymnasium
22,8%		
0,4%	Schrenzerschule Butzbach	Integrierte Gesamtschule
0,4%	Martin-von-Tours-Schule Neustadt	Integrierte Gesamtschule
0,8%		
5,8%	Alfred-Wegener-Schule Kirchhain	Mittelstufenschule

Übergänge aus der Grundschule II Stadtallendorf in die Jgst. 5:								
Schulform	2020/2021		2021/2022		2022/2023		Mittelwert	
	Schüler	%	Schüler	%	Schüler	%	Schüler	%
Förderstufe	58	72,5	53	60,2	57	79,2	56	70,6
Hauptschule	0	0,0	0	0,0	0	0,0	0	0,0
Realschule	0	0,0	0	0,0	0	0,0	0	0,0
Gymnasium	19	23,8	27	30,7	10	13,9	19	22,8
IGS	1	1,3	1	1,1	0	0,0	1	0,8
MSS	2	2,5	7	8,0	5	6,9	5	5,8
Sonstige	0	0,0	0	0,0	0	0,0	0	0,0
	80	100,0	88	100,0	72	100,0	80	100,0

Übergänge in die Jgst. 5 in %

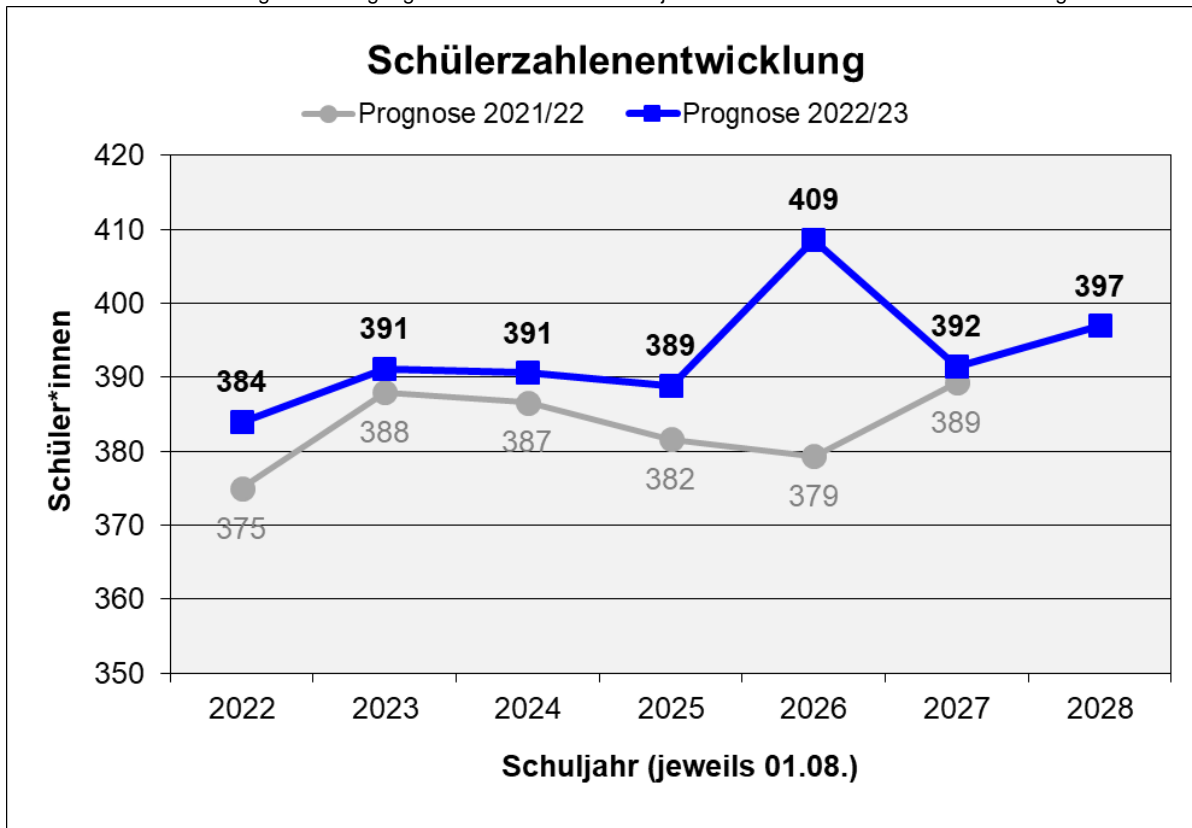


Voraussichtliche Schüler- und Klassenzahlen:

Grundschule II Stadtallendorf														
Jgst.	Voraussichtliche Schüler- und Klassenzahl im Schuljahr													
	2022/23		2023/24		2024/25		2025/26		2026/27		2027/28		2028/29	
E1	51	3	46	2	70	3	53	3	66	3	42	2	*)	
1	72	5	91	4	69	3	104	5	79	4	98	4	62	3
2	89	5	72	3	91	4	69	3	104	5	79	4	98	4
3	93	5	89	4	72	3	91	4	69	3	104	5	79	4
4	79	5	93	4	89	4	72	3	91	4	69	3	104	5
E1-4	384	23	391	17	391	17	389	18	409	19	392	18	397	
SuS in Intensivklassen: 53 in 3 Klassen Stand 04.05.2023														

Eingangsstufe wurde anhand der Eingangsstufenschüler im aktuellen Jahr gegenüber der Jahrgangsstufe 1 des Folgejahres berechnet.
 51 SuS in Eingangsstufe : 72 Schüler in Jgst. 1 (Folgejahr)*100= Anteil der Eingangsstufenschüler) (Mittelwert aus 3 Jahren)

Anmerkung: Quote für Eingangsstufe (E1) = 65% der Grundschüler in Jgst. 1
Hochrechnungen der Eingangsstufenschüler über das Sj. 2027/28 hinaus sind statistisch nicht möglich.



* Berechnungsgrundlage: siehe Anlage 1

2.2 Schulstandort Stadtallendorf

Georg-Büchner-Schule Stadtallendorf

Anschrift: Am Lohpfad 2a, 35260 Stadtallendorf
Tel-Nr: 0 64 28 / 44 63 91 0
Fax-Nr: 0 64 28 / 44 63 92 3
E-Mail: poststelle@gbs.stadtallendorf.schulverwaltung.hessen.de
Homepage: www.gbs-stadtallendorf.de

Schulleitung: Frau Amanda Chisnell
Schulformen: Förderstufe, Hauptschule, Realschule, Gymnasium

Schulisches Angebot:

<input type="checkbox"/>	Grundschule
<input checked="" type="checkbox"/>	Förderstufe
<input type="checkbox"/>	Hauptschule
<input type="checkbox"/>	Realschule
<input type="checkbox"/>	Gymnasium
<input checked="" type="checkbox"/>	Koop. Gesamtschule
<input type="checkbox"/>	Integr. Gesamtschule
<input type="checkbox"/>	Förderschule/-zweig

<input type="checkbox"/>	Eingangsstufe
<input type="checkbox"/>	Vorklasse
<input type="checkbox"/>	Flex. Schulanfang
<input checked="" type="checkbox"/>	Inklusive Beschulung
<input type="checkbox"/>	Betreuungsangebot
<input checked="" type="checkbox"/>	Ganztagsangebot/Ganztagschule
<input checked="" type="checkbox"/>	Intensivklasse
<input type="checkbox"/>	

Ganztagsangebot/Ganztagschule nach:

(Stand: Sj. 2022/2023)

Profil 1	
Profil 2	
Profil 3	X

Tägliche Angebotszeiten	bis / Uhrzeit
Montag	16:05
Dienstag	16:05
Mittwoch	16:05
Donnerstag	16:05
Freitag	

Berechnungsgrundlagen der Schülerzahlenentwicklung:*

Aus den Mittelwerten der Übergangsquoten der Schuljahre 2020/2021 bis 2022/2023 der jeweiligen abgebenden Schule (gemessen an der Gesamtschülerzahl des abgebenden Jahrgangs) ergeben sich folgende Prozentsätze:

Jahrgangsstufe 5:

- ▶ 70 % von der Grundschule II Stadtallendorf
- ▶ 52 % von der Grundschule I Stadtallendorf
- ▶ 35 % von der Grundschule Niederklein
- ▶ 31 % von der Grundschule am Hatzbachtal
- ▶ 11 % von der Grundschule Kunterbunt Schweinsberg

An Zugängen aus sonstigen Schulen sowie Übergängen aus Intensivklassen in den Regelschulbetrieb wurden durchschnittlich 4 Schüler*innen hinzugerechnet.

Jahrgangsstufe 7:

- ▶ 98 % von der Georg-Büchner-Schule Stadtallendorf (Förderstufe)

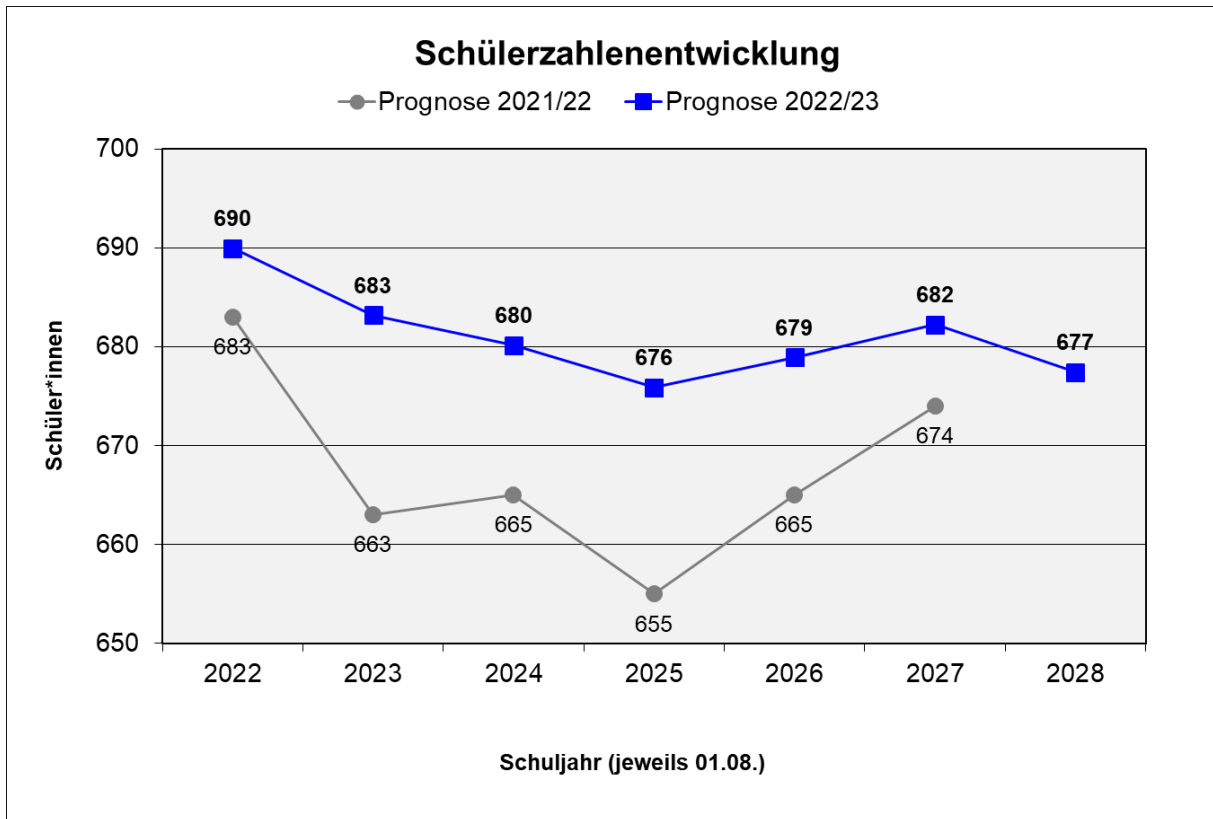
An Zugängen aus sonstigen Schulen sowie Übergängen aus Intensivklassen in den Regelschulbetrieb wurden durchschnittlich 12 Schüler*innen hinzugerechnet.

Die Verteilung auf die Schulformen in Jahrgangsstufe 7 hat sich anhand der Mittelwerte 2020/2021 bis 2022/2023 wie folgt errechnet.

- | | | |
|---|--------------------|-------------|
| ▶ | Hauptschule | 23 % |
| ▶ | Realschule | 47 % |
| ▶ | Gymnasium | 30 % |

Voraussichtliche Schüler- und Klassenzahlen:*

Georg-Büchner-Schule Stadtallendorf														
Jgst. / Schulform	Voraussichtliche Schüler- und Klassenzahl im Schuljahr													
	2022/23		2023/24		2024/25		2025/26		2026/27		2027/28		2028/29	
5 Fö	105	5	104	4	124	5	113	5	106	4	120	5	100	4
6 Fö	121	5	105	4	104	4	124	5	113	5	106	4	120	5
Zwischensumme 5 + 6:	226	10	209	8	228	9	237	10	219	9	226	9	220	9
7 H	29	2	32	2	29	2	28	2	33	2	30	2	29	2
7 R	44	2	61	3	53	2	53	2	62	3	57	2	53	2
7 Gy	36	2	37	2	33	2	33	2	39	2	36	2	33	2
8 H	41	3	29	2	32	2	29	2	28	2	33	2	30	2
8 R	62	3	44	2	61	3	53	2	53	2	62	3	57	2
8 Gy	36	2	36	2	37	2	33	2	33	2	39	2	36	2
9 H	36	2	41	2	29	2	32	2	29	2	28	2	33	2
9 R	64	3	62	3	44	2	61	3	53	2	53	2	62	3
9 Gy	32	2	36	2	36	2	37	2	33	2	33	2	39	2
10 R	48	2	64	3	62	3	44	2	61	3	53	2	53	2
10 Gy	36	2	32	2	36	2	36	2	37	2	33	2	33	2
Zwischensumme 7 - 10:	464	25	474	25	452	24	439	23	460	24	456	23	457	23
Zusammen 5 - 10:	690	35	683	33	680	33	676	33	679	33	682	32	677	32
SuS in Intensivklassen: 76 in 4 Klassen Stand: 04.05.2023														



*Berechnungsgrundlage: s. Anlage 1

1.3 Schulstandort Stadtallendorf

Astrid-Lindgren-Schule Stadtallendorf

Anschrift: Am Lohpfad 33, 35260 Stadtallendorf
Tel.-Nr: 0 64 28 / 44 01 15
Fax-Nr: 0 64 28 / 44 01 85
E-Mail: poststelle@als.stadtallendorf.schulverwaltung.hessen.de
Homepage: www.astrid-lindgren.stadtallendorf.schule.hessen.de

Schulleitung: Simone Klingelhöfer
Schulformen: Förderschule mit den Förderschwerpunkten geistige Entwicklung mit Abteilung für körperliche und motorische Entwicklung

Einzugsbereich: Amöneburg, Kirchhain, Neustadt, Rauschenberg, Stadtallendorf, Wohratal, z.T. Cölbe und Ebsdorfergrund

Förderschwerpunkte:

<input type="checkbox"/>	Lernen
<input checked="" type="checkbox"/>	motorische und körperliche Entwicklung
<input type="checkbox"/>	emotionale und soziale Entwicklung
<input type="checkbox"/>	Sehen
<input type="checkbox"/>	Hören
<input type="checkbox"/>	Sprachheilförderung
<input checked="" type="checkbox"/>	geistige Entwicklung
<input type="checkbox"/>	krankte Schülerinnen und Schüler

Schulisches Angebot:

<input type="checkbox"/>	Grundschule	<input type="checkbox"/>	Eingangsstufe
<input type="checkbox"/>	Förderstufe	<input type="checkbox"/>	Vorklasse
<input type="checkbox"/>	Hauptschule	<input type="checkbox"/>	Flex. Schulanfang
<input type="checkbox"/>	Realschule	<input type="checkbox"/>	Inklusive Beschulung
<input type="checkbox"/>	Gymnasium	<input type="checkbox"/>	Betreuungsangebot
<input type="checkbox"/>	Koop. Gesamtschule	<input checked="" type="checkbox"/>	Ganztagsangebot/Ganztagschule
<input type="checkbox"/>	Integr. Gesamtschule	<input type="checkbox"/>	Intensivklasse
<input checked="" type="checkbox"/>	Förderschule/-zweig	<input type="checkbox"/>	

Ganztagsangebot/Ganztagschule nach:

(Stand: Sj. 2022/2023)

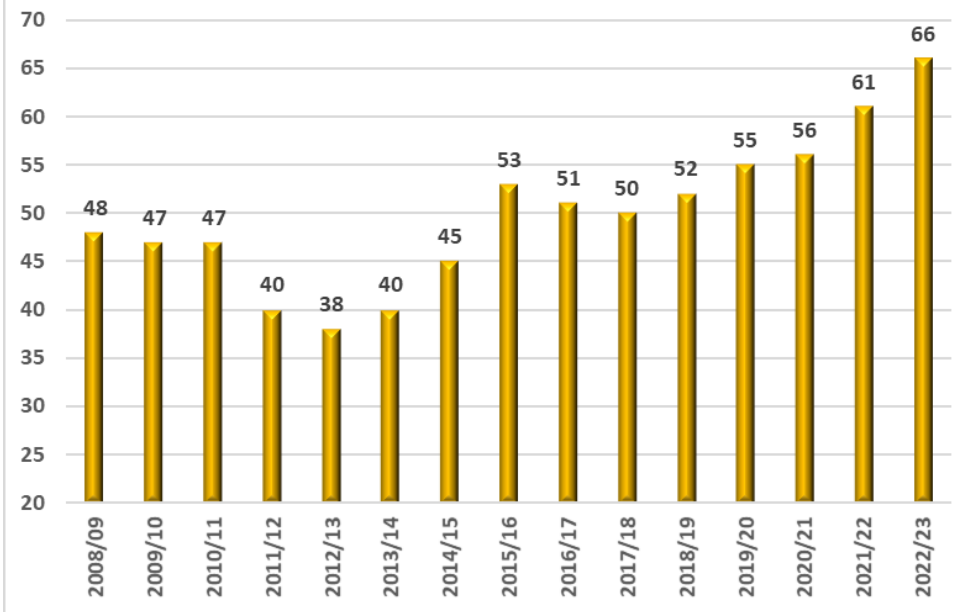
Profil 1	
Profil 2	
Profil 3	X

Tägliche Angebotszeiten	bis / Uhrzeit
Montag	15:00
Dienstag	15:00
Mittwoch	15:00
Donnerstag	15:00
Freitag	12:30

Schülerzahlenentwicklung der Schuljahre 2008/2009 bis 2022/2023:

Schuljahr:	Anzahl der Schüler/innen:	Anzahl der Klassen:
2008/09	48	8
2009/10	47	8
2010/11	47	8
2011/12	40	7
2012/13	38	6
2013/14	40	7
2014/15	45	7
2015/16	53	8
2016/17	51	8
2017/18	50	7
2018/19	52	8
2019/20	55	9
2020/21	56	8
2021/22	61	9
2022/23	66	9

Schülerzahlenentwicklung:



1.3 Schulstandort Stadtallendorf

Landgräfin-Elisabeth-Schule

Anschrift: Am Lohpfad 20, 35260 Stadtallendorf
Tel-Nr: 0 64 28 / 44 01 28
Fax-Nr: 0 64 28 / 44 01 88
E-Mail: poststelle@les.stadtallendorf.schulverwaltung.hessen.de
Homepage: www.les-stadtallendorf.de

Schulleitung: Herr Ralf Bednarek
Schulformen: Förderschule mit dem Förderschwerpunkt Lernen sowie emotionale und soziale Entwicklung
Regionales sonderpädagogisches Beratungs- und Förderzentrum

Regionales Beratungs- und Förderzentrum

Zuständigkeitsbereich bisher:

- Stadtallendorf
- Neustadt

Zuständigkeit nach Einrichtung der inklusiven Schulbündnisse (ab 01.08.2018):

- Stadtallendorf
- Neustadt
- Ebsdorfergrund
- Rauschenberg
- Wohratal
- Kirchhain
- Amöneburg

Förderschwerpunkte:

<input checked="" type="checkbox"/>	Lernen
<input type="checkbox"/>	körperliche und motorische Entwicklung
<input checked="" type="checkbox"/>	emotionale und soziale Entwicklung
<input type="checkbox"/>	Sehen
<input type="checkbox"/>	Hören
<input type="checkbox"/>	Sprachheilverbesserung
<input type="checkbox"/>	geistige Entwicklung
<input type="checkbox"/>	krankte Schülerinnen und Schüler

Schulisches Angebot:

<input type="checkbox"/>	Grundschule
<input type="checkbox"/>	Förderstufe
<input type="checkbox"/>	Hauptschule
<input type="checkbox"/>	Realschule
<input type="checkbox"/>	Gymnasium
<input type="checkbox"/>	Koop. Gesamtschule
<input type="checkbox"/>	Integr. Gesamtschule
<input checked="" type="checkbox"/>	Förderschule/-zweig

<input type="checkbox"/>	Eingangsstufe
<input checked="" type="checkbox"/>	Vorklasse
<input type="checkbox"/>	Flex. Schulanfang
<input type="checkbox"/>	Inklusive Beschulung
<input checked="" type="checkbox"/>	Betreuungsangebot
<input checked="" type="checkbox"/>	Ganztagsangebot/Ganztagschule
<input type="checkbox"/>	Intensivklasse
<input type="checkbox"/>	

Ganztagsangebot/Ganztagschule nach:

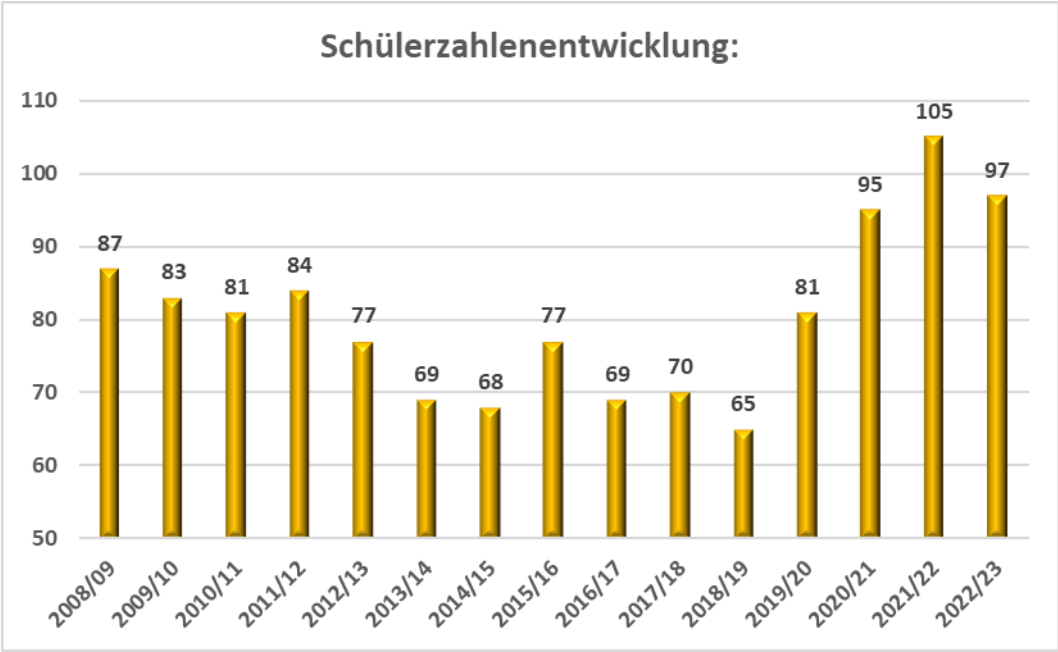
(Stand: Sj. 2022/2023)

Profil 1	
Profil 2	X
Profil 3	

Tägliche Angebotszeiten	bis Uhrzeit
Montag	15:00
Dienstag	15:00
Mittwoch	15:00
Donnerstag	15:00
Freitag	

Schülerzahlenentwicklung der Schuljahre 2008/2009 bis 2022/2023:

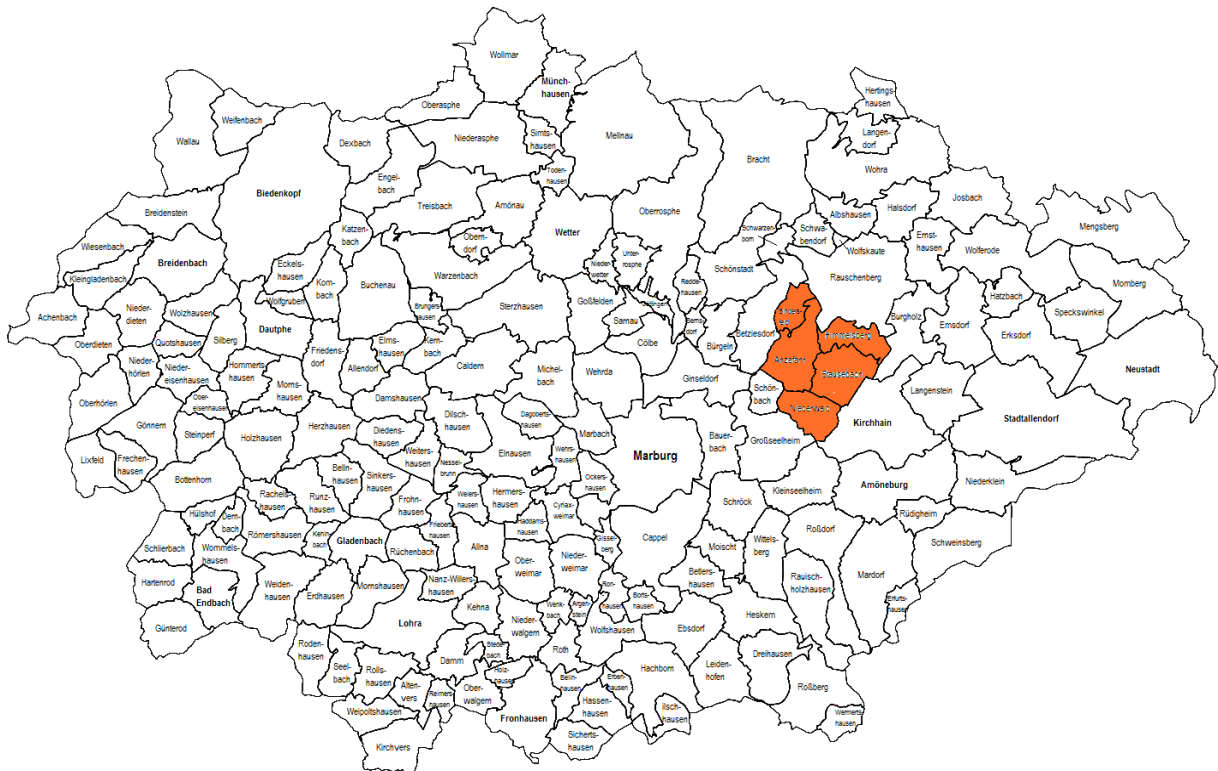
Schuljahr:	Anzahl der Schüler/innen:	Anzahl der Klassen
2008/09	87	9
2009/10	83	9
2010/11	81	9
2011/12	84	9
2012/13	77	8
2013/14	69	7
2014/15	68	7
2015/16	77	8
2016/17	69	7
2017/18	70	7
2018/19	65	6
2019/20	81	8
2020/21	95	8
2021/22	105	9
2022/23	97	9



2.3 Schulstandort Kirchhain

Kleine Ohmtalschule Anzefahr-Niederwald

Anschrift:	Standort Anzefahr: Schulweg 5, 35274 Kirchhain Standort Niederwald: Obergasse 20, 35274 Kirchhain
Tel.-Nr:	Standort Anzefahr: 0 64 22 / 18 12 Standort Niederwald: 0 64 22 / 17 15
Fax-Nr:	0 64 22 / 89 82 82
E-Mail:	poststelle@grundschule.anzefahr-niederwald.schulverwaltung.hessen.de
Homepage:	www.grundschule-anzefahr-niederwald.de
Schulleitung:	Frau Katja Wessel
Schulform:	Grundschule
Schulbezirk:	Anzefahr, Niederwald, Sindersfeld (ab dem Sj. 2020/21 Himmelsberg und Stausebach)



Schulisches Angebot:

<input checked="" type="checkbox"/>	Grundschule
<input type="checkbox"/>	Förderstufe
<input type="checkbox"/>	Hauptschule
<input type="checkbox"/>	Realschule
<input type="checkbox"/>	Gymnasium
<input type="checkbox"/>	Koop. Gesamtschule
<input type="checkbox"/>	Integr. Gesamtschule
<input type="checkbox"/>	Förderschule/-zweig

<input type="checkbox"/>	Eingangsstufe
<input type="checkbox"/>	Vorklasse
<input type="checkbox"/>	Flex. Schulanfang
<input type="checkbox"/>	Inklusive Beschulung
<input checked="" type="checkbox"/>	Betreuungsangebot
<input type="checkbox"/>	Ganztagsangebot/Ganztagschule
<input type="checkbox"/>	Intensivklasse
<input type="checkbox"/>	

Betreuungsangebot:

(Stand: 11/2022)

Öffnungszeit:	11:00 Uhr bis 15:00 Uhr
Mittagstisch:	ja
Ferienangebot:	ja
Sonstiges:	Kooperation mit Förderverein

Geburtenstatistik:*

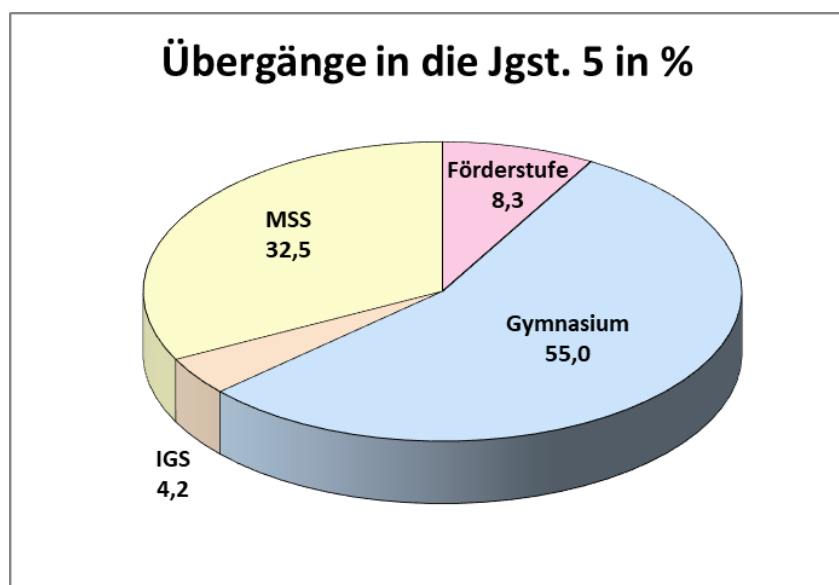
Geburtenzahlen im Schulbezirk der Kleinen Ohmtalschule Anzefahr-Niederwald						
	Geburtenjahrgänge und Jahr der Einschulung					
	2016/2017	2017/2018	2018/2019	2019/2020	2020/2021	2021/2022
	2023	2024	2025	2026	2027	2028
Orts-/Stadtteil:						
Anzefahr	6	11	6	0	10	10
Niederwald	10	7	6	7	4	5
Sindersfeld	3	1	4	4	5	1
Himmelsberg	1	5	2	4	1	5
Stausebach	4	3	4	4	0	8
Summe:	24	27	22	19	20	29

Schulwahlverhalten nach Jahrgangsstufe 4:*

Aus dem Schulwahlverhalten nach Jahrgangsstufe 4 haben sich für die Schuljahre 2020/2021 bis 2022/2023 folgende Mittelwerte ergeben:

Schulwahlverhalten nach der Jahrgangsstufe 4		
6,5%	Mittelpunktschule Wohratal	Förderstufe
1,8%	Emil-von-Behring-Schule Marburg	Förderstufe
8,3%		
27,6%	Alfred-Wegener-Schule Kirchhain	Gymnasium
23,2%	Stiftsschule St. Johann Amöneburg	priv. Gymnasium
4,2%	Martin-Luther-Schule Marburg	Gymnasium
55,0%		
4,2%	Richtsberg-Gesamtschule Marburg	Integrierte Gesamtschule
32,5%	Alfred-Wegener-Schule Kirchhain	Mittelstufenschule

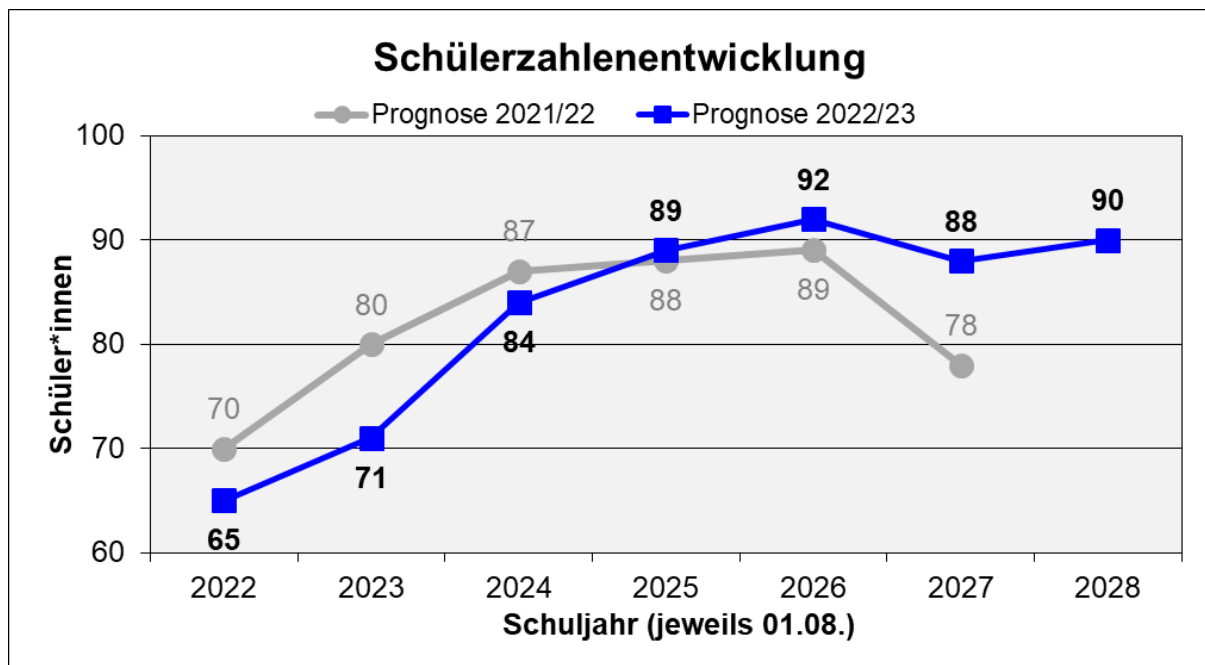
Übergänge aus der Kleinen Ohmteilschule Anzefahr-Niederwald in die Jgst. 5:								
Schulform	2020/2021		2021/2022		2022/2023		Mittelwert	
	Schüler	%	Schüler	%	Schüler	%	Schüler	%
Förderstufe	2	10,5	2	14,3	0	0,0	1	8,3
Hauptschule	0	0,0	0	0,0	0	0,0	0	0,0
Realschule	0	0,0	0	0,0	0	0,0	0	0,0
Gymnasium	10	52,6	7	50,0	10	62,5	9	55,0
IGS	0	0,0	0	0,0	2	12,5	1	4,2
MSS	7	36,8	5	35,7	4	25,0	5	32,5
Sonstige	0	0,0	0	0,0	0	0,0	0	0,0
	19	100,0	14	100,0	16	100,0	16	100,0



Voraussichtliche Schüler- und Klassenzahlen:*

Kleine Ohmertschule Anzefahr-Niederwald (inkl. Kinder aus Himmelsberg und Stausebach)														
Jgst.	Voraussichtliche Schüler- und Klassenzahl im Schuljahr													
	2022/23		2023/24		2024/25		2025/26		2026/27		2027/28		2028/29	
1	16	1	24	1	27	2	22	1	19	1	20	1	29	2
2	17	1	16	1	24	1	27	2	22	1	19	1	20	1
3	14	1	17	1	16	1	24	1	27	2	22	1	19	1
4	18	1	14	1	17	1	16	1	24	1	27	2	22	1
1 - 4	65	4	71	4	84	5	89	5	92	5	88	5	90	5

ehemaliger Schulbezirk bis Sj 2019/20



* Berechnungsgrundlage: siehe Anlage 1

2.3 Schulstandort Kirchhain

Grundschule Großseelheim

Anschrift: Sonnenwiesenweg 2, 35274 Kirchhain
Tel.-Nr: 0 64 22 / 16 86
Fax-Nr: 0 64 22 / 89 01 40
E-Mail: poststelle@grundschule.grosseelheim.schulverwaltung.hessen.de
Homepage: www.grundschulegrosseelheim.de

Schulleitung: Frau Regina Meissner
Schulformen: Grundschule
Schulbezirk: Großseelheim, Kleinseelheim, Schönbach



Schulisches Angebot:

<input checked="" type="checkbox"/>	Grundschule
<input type="checkbox"/>	Förderstufe
<input type="checkbox"/>	Hauptschule
<input type="checkbox"/>	Realschule
<input type="checkbox"/>	Gymnasium
<input type="checkbox"/>	Koop. Gesamtschule
<input type="checkbox"/>	Integr. Gesamtschule
<input type="checkbox"/>	Förderschule/-zweig

<input type="checkbox"/>	Eingangsstufe
<input type="checkbox"/>	Vorklasse
<input type="checkbox"/>	Flex. Schulanfang
<input type="checkbox"/>	Inklusive Beschulung
<input checked="" type="checkbox"/>	Betreuungsangebot
<input type="checkbox"/>	Ganztagsangebot/Ganztagschule
<input type="checkbox"/>	Intensivklasse
<input type="checkbox"/>	

Betreuungsangebot:

(Stand: 11/2022)

Öffnungszeiten: 7:15 Uhr bis 15:00 Uhr

Mittagstisch: ja

Ferienangebot: ja

Sonstiges Nachmittagsangebot bis 16:00 Uhr und Ferienangebot durch KID e.V.

Geburtenstatistik:*

Geburtenzahlen im Schulbezirk der Grundschule Großseelheim						
	Geburtenjahrgänge und Jahr der Einschulung					
	2016/2017	2017/2018	2018/2019	2019/20	2020/2021	2021/2022
	2023	2024	2025	2026	2027	2028
Orts-/Stadtteil:						
Großseelheim	21	25	20	19	14	22
Kleinseelheim	4	7	3	5	7	4
Schönbach	2	4	4	4	0	3
Summe:	27	36	27	28	21	29

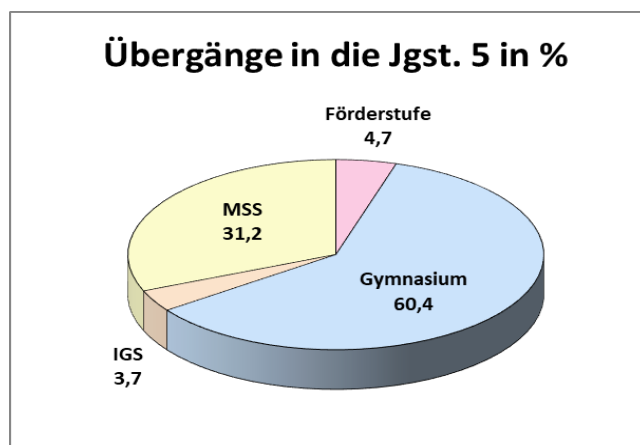
Schulwahlverhalten nach Jahrgangsstufe 4:*

Aus dem Schulwahlverhalten nach Jahrgangsstufe 4 haben sich für die Schuljahre 2020/2021 bis 2022/2023 folgende Mittelwerte ergeben:

Schulwahlverhalten nach Jahrgangsstufe 4		
3,5%	Emil-von-Behring-Schule Marburg	Förderstufe
1,2%	Gesamtschule Ebsdorfer Grund	Förderstufe
4,7%		
26,4%	Alfred-Wegener-Schule Kirchhain	Gymnasium
14,1%	Elisabethschule Marburg	Gymnasium
10,5%	Stiftsschule St. Johann Amöneburg	priv. Gymnasium
4,6%	Martin-Luther-Schule Marburg	Gymnasium
2,4%	Steinmühle Marburg	priv. Gymnasium
1,2%	Singbergschule Wölfersheim	Gymnasium
1,2%	Freie Waldorfschule Marburg	priv. Gymnasium
60,4%		
3,7%	Richtsberg-Gesamtschule Marburg	Integrierte Gesamtschule
31,2%	Alfred-Wegener-Schule Kirchhain	Mittelstufenschule

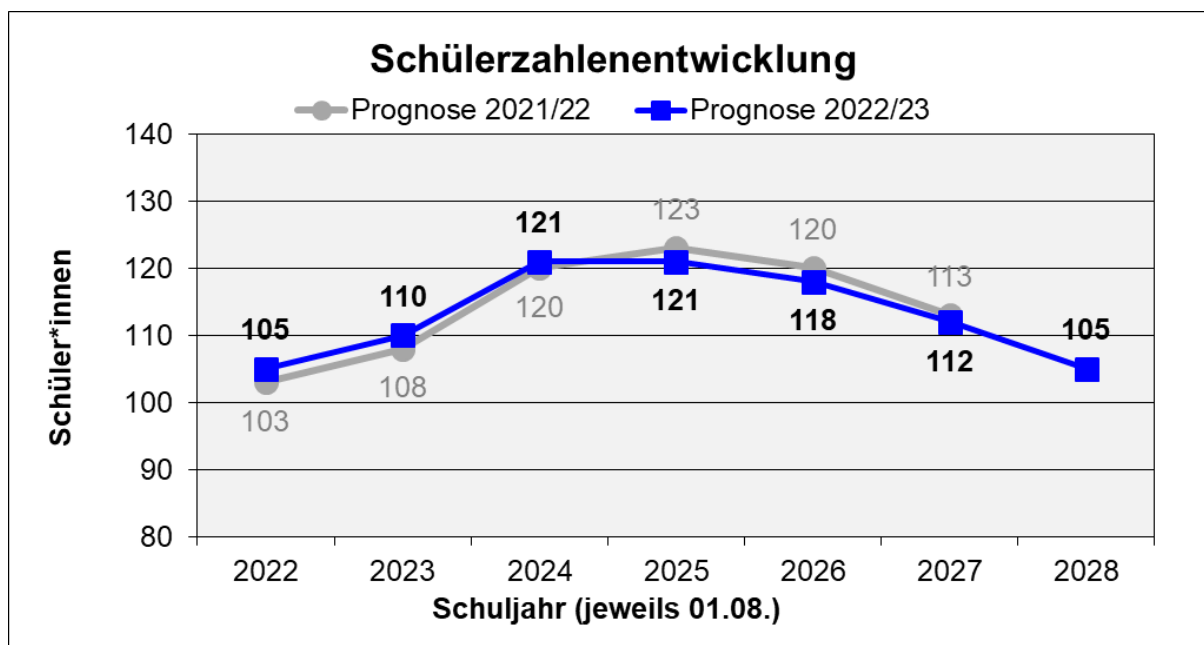
Übergänge aus der Grundschule Großseelheim in die Jgst. 5:

Schulform	2020/2021		2021/2022		2022/2023		Mittelwert	
	Schüler	%	Schüler	%	Schüler	%	Schüler	%
Förderstufe	1	6,7	2	7,4	0	0,0	1	4,7
Hauptschule	0	0,0	0	0,0	0	0,0	0	0,0
Realschule	0	0,0	0	0,0	0	0,0	0	0,0
Gymnasium	9	60,0	15	55,6	19	65,5	14	60,4
IGS	0	0,0	3	11,1	0	0,0	1	3,7
MSS	5	33,3	7	25,9	10	34,5	7	31,2
Sonstige	0	0,0	0	0,0	0	0,0	0	0,0
	15	100,0	27	100,0	29	100,0	24	100,0



Voraussichtliche Schüler- und Klassenzahlen:*

Grundschule Großseelheim														
Jgst.	Voraussichtliche Schüler- und Klassenzahl im Schuljahr													
	2022/23		2023/24		2024/25		2025/26		2026/27		2027/28		2028/29	
1	31	2	27	2	36	2	27	2	28	2	21	1	29	2
2	27	2	31	2	27	2	36	2	27	2	28	2	21	1
3	25	1	27	2	31	2	27	2	36	2	27	2	28	2
4	22	1	25	1	27	2	31	2	27	2	36	2	27	2
1 - 4	105	6	110	7	121	8	121	8	118	8	112	7	105	7



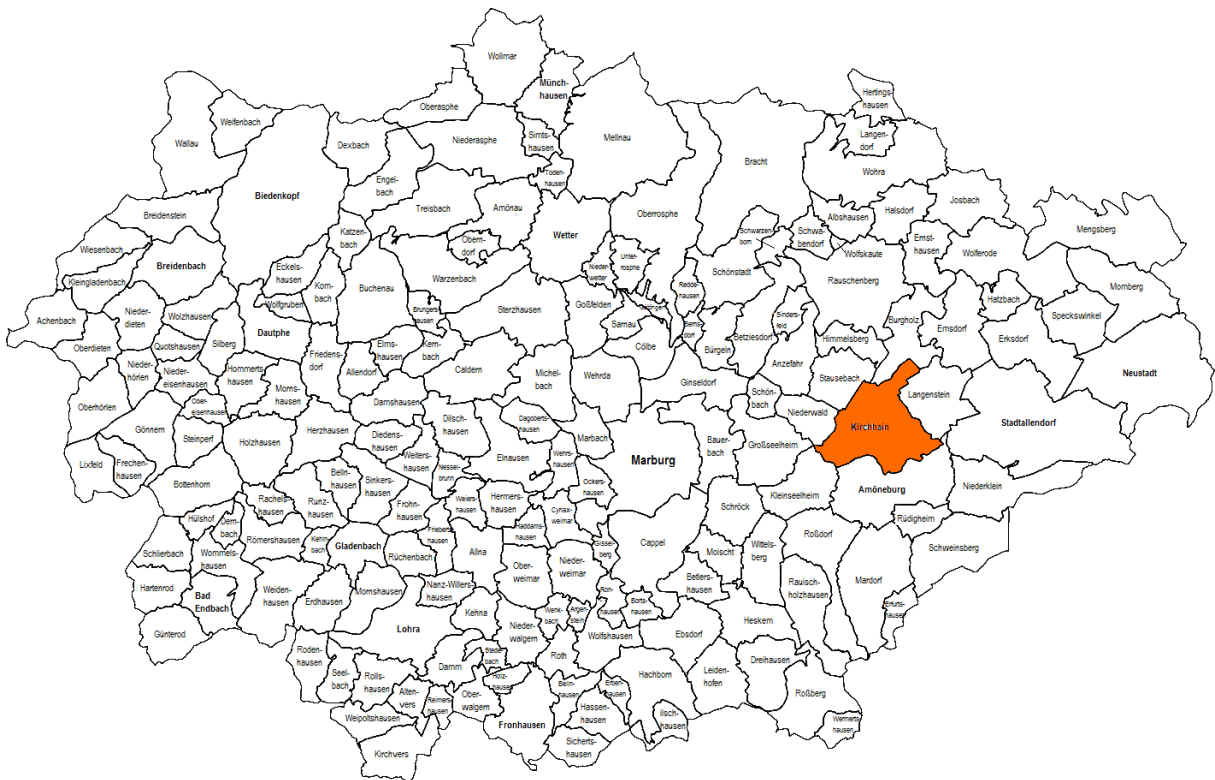
* Berechnungsgrundlage: siehe Anlage 1

2.3 Schulstandort Kirchhain

Grundschule Kirchhain

Anschrift: Pestalozzistraße 5, 35274 Kirchhain
Tel.-Nr: 0 64 22 / 10 85
Fax-Nr: 0 64 22 / 85 99 55
E-Mail: poststelle@grundschule.kirchhain.schulverwaltung.hessen.de
Homepage: www.grundschule-kirchhain.de

Schulleitung: Herr Mario Michel
Schulformen: Grundschule
Schulbezirk: Kirchhain (seit dem Sj. 2020/21 sind Himmelsberg und Stausebach dem Schulbezirk der Grundschule Anzufahrt-Niederwald zugeordnet)



Schulisches Angebot:

<input checked="" type="checkbox"/>	Grundschule
<input type="checkbox"/>	Förderstufe
<input type="checkbox"/>	Hauptschule
<input type="checkbox"/>	Realschule
<input type="checkbox"/>	Gymnasium
<input type="checkbox"/>	Koop. Gesamtschule
<input type="checkbox"/>	Integr. Gesamtschule
<input type="checkbox"/>	Förderschule/-zweig

<input type="checkbox"/>	Eingangsstufe
<input checked="" type="checkbox"/>	Vorklasse
<input type="checkbox"/>	Flex. Schulanfang
<input checked="" type="checkbox"/>	Inklusive Beschulung
<input checked="" type="checkbox"/>	Betreuungsangebot
<input checked="" type="checkbox"/>	Ganztagsangebot/Ganztagschule
<input checked="" type="checkbox"/>	Intensivklasse
<input type="checkbox"/>	

Betreuungsangebot:

(Stand: 11/2022)

Öffnungszeiten: 11:00 Uhr bis 15:00 Uhr

Mittagstisch: ja

Ferienangebot: ja

Sonstiges:

verlängerte Öffnungszeit Montag bis Donnerstag
bis 17:00 Uhr durch die Stadt Kirchhain u.
Förderverein

Ganztagsangebot/Ganztagschule nach:

(Stand: 11/2022)

Profil 1	X
Profil 2	
Profil 3	

Tägliche Angebotszeiten	bis / Uhrzeit
Montag	15:00
Dienstag	15:00
Mittwoch	15:00
Donnerstag	15:00
Freitag	14:00

(Frühbetreuung in der Schule ab 7.30 Uhr bis 8.35 Uhr)

Geburtenstatistik:*

Geburtenzahlen im Schulbezirk der Grundschule Kirchhain						
	Geburtenjahrgänge und Jahr der Einschulung					
	2016/2017	2017/2018	2018/2019	2019/2020	2020/2021	2021/2022
	2023	2024	2025	2026	2027	2028
Orts-/Stadtteil:						
Kirchhain	81	83	80	92	84	83
Summe:	81	83	80	92	84	83

Schulwahlverhalten nach Jahrgangsstufe 4:*

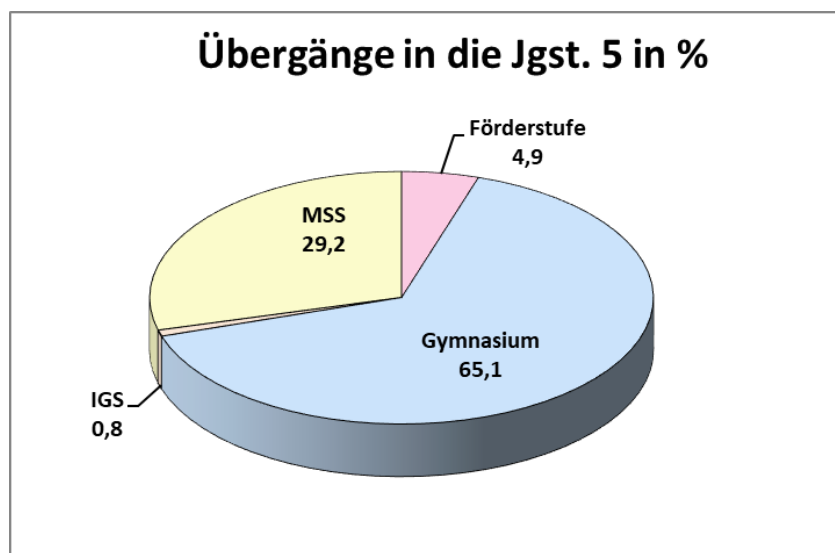
Aus dem Schulwahlverhalten nach Jahrgangsstufe 4 haben sich für die Schuljahre 2020/2021 bis 2022/2023 folgende Mittelwerte ergeben:

Schulwahlverhalten nach Jahrgangsstufe 4		
3,4%	Mittelpunktschule Wohratal	Förderstufe
1,0%	Gesamtschule Ebsdorfer Grund	Förderstufe
0,5%	Otto-Ubbelohde-Schule Marburg	Förderstufe
4,9%		
56,5%	Alfred-Wegener-Schule Kirchhain	Gymnasium
7,2%	Stiftsschule St. Johann Amöneburg	Gymnasium
1,4%	Martin-Luther-Schule Marburg	Gymnasium
65,1%		
0,8%	Richtsberg-Gesamtschule Marburg	Integrierte Gesamtschule
29,2%	Alfred-Wegener-Schule Kirchhain	Mittelstufenschule

Übergänge aus der Grundschule Kirchhain in die Jgst. 5:

Schulform	2020/2021		2021/2022		2022/2023		Mittelwert	
	Schüler	%	Schüler	%	Schüler	%	Schüler	%
Förderstufe	4	4,8	3	5,0	4	5,1	4	4,9
Hauptschule	0	0,0	0	0,0	0	0,0	0	0,0
Realschule	0	0,0	0	0,0	0	0,0	0	0,0
Gymnasium	57	67,9	40	66,7	48	60,8	48	65,1
IGS	2	2,4	0	0,0	0	0,0	1	0,8
MSS	21	25,0	17	28,3	27	34,2	22	29,2
Sonstige	0	0,0	0	0,0	0	0,0	0	0,0
	84	100,0	60	100,0	79	100,0	74	100,0

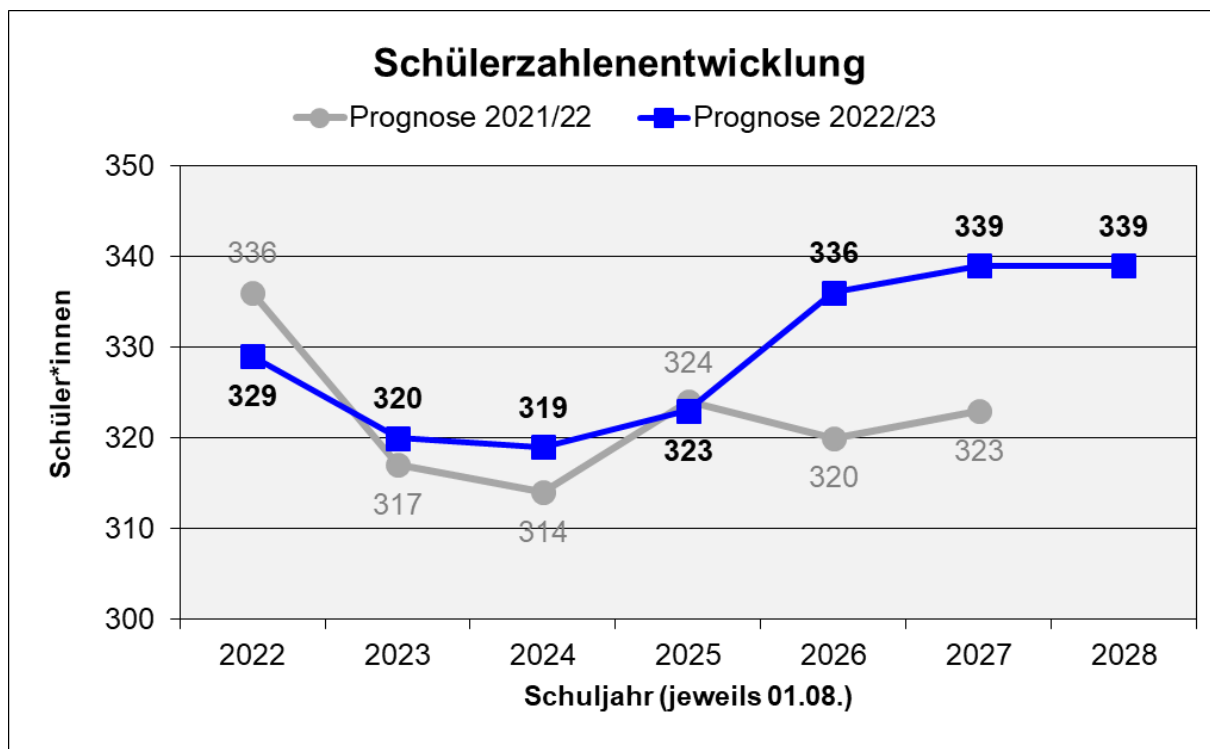
Übergänge in die Jgst. 5 in %



Voraussichtliche Schüler- und Klassenzahlen:*

Grundschule Kirchhain														
Jgst.	Voraussichtliche Schüler- und Klassenzahl im Schuljahr													
	2022/23		2023/24		2024/25		2025/26		2026/27		2027/28		2028/29	
1	79	4	81	4	83	4	80	4	92	4	84	4	83	4
2	76	4	79	4	81	4	83	4	80	4	92	4	84	4
3	84	4	76	4	79	4	81	4	83	4	80	4	92	4
4	90	4	84	4	76	4	79	4	81	4	83	4	80	4
1 - 4	329	16	320	16	319	16	323	16	336	16	339	16	339	16
Vorklasse	16	1	<i>SuS in Intensivklassen: 25 in 2 Klassen Stand 04.05.2023</i>											

ehemaliger Schulbezirk bis Sj 2019/20



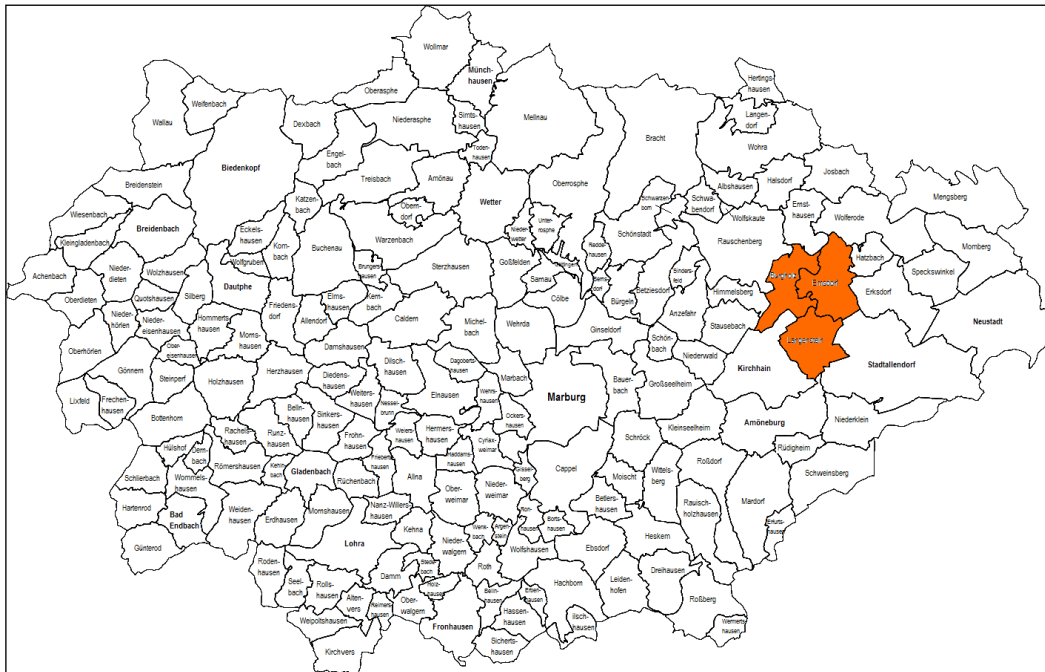
* Berechnungsgrundlage: siehe Anlage 1

2.3 Schulstandort Kirchhain

Grundschule Langenstein

Anschrift: Luchgasse 21, 35274 Kirchhain
Tel.-Nr: 0 64 22 / 20 56
Fax-Nr: 0 64 22 / 85 00 62 5
E-Mail: poststelle@grundschule.langenstein.schulverwaltung.hessen.de
Homepage: www.grundschule-langenstein.de

Schulleitung: Frau Cathrin Boucsein
Schulformen: Grundschule
Schulbezirk: Burgholz, Emsdorf, Langenstein



Schulisches Angebot:

<input checked="" type="checkbox"/>	Grundschule	<input type="checkbox"/>	Eingangsstufe
<input type="checkbox"/>	Förderstufe	<input type="checkbox"/>	Vorklasse
<input type="checkbox"/>	Hauptschule	<input type="checkbox"/>	Flex. Schulanfang
<input type="checkbox"/>	Realschule	<input checked="" type="checkbox"/>	Inklusive Beschulung
<input type="checkbox"/>	Gymnasium	<input checked="" type="checkbox"/>	Betreuungsangebot
<input type="checkbox"/>	Koop. Gesamtschule	<input type="checkbox"/>	Ganztagsangebot/Ganztagschule
<input type="checkbox"/>	Integr. Gesamtschule	<input type="checkbox"/>	Intensivklasse
<input type="checkbox"/>	Förderschule/-zweig	<input type="checkbox"/>	

Betreuungsangebot:

(Stand: Sj. 11/2022)

Öffnungszeiten: 11:00 Uhr bis 15:00 Uhr

Mittagstisch: ja

Ferienangebot: ja

Sonstiges: Kooperation mit Förderverein

Geburtenstatistik:*

Geburtenzahlen im Schulbezirk der Grundschule Langenstein						
	Geburtenjahrgänge und Jahr der Einschulung					
	2016/2017	2017/2018	2018/2019	2019/20	2020/2021	2021/2022
	2023	2024	2025	2026	2027	2028
Orts-/Stadtteil:						
Emsdorf	6	4	8	5	7	8
Langenstein	15	5	15	9	8	13
Burgholz	6	3	3	1	0	2
Summe:	27	12	26	15	15	23

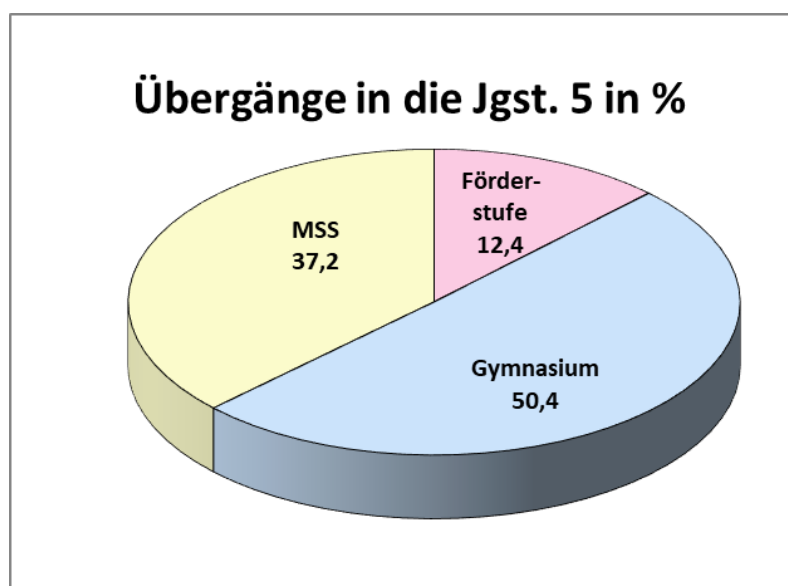
Schulwahlverhalten nach Jahrgangsstufe 4:*

Aus dem Schulwahlverhalten nach Jahrgangsstufe 4 haben sich für die Schuljahre 2020/2021 bis 2022/2023 folgende Mittelwerte ergeben:

Schulwahlverhalten nach Jahrgangsstufe 4		
8,9%	Mittelpunktschule Wohratal	Förderstufe
2,0%	Montessorischule Marburg	priv. Förderstufe
1,5%	Emil-von-Behring-Schule Marburg	Förderstufe
12,4%		
23,9%	Stiftsschule St. Johann Amöneburg	priv.Gymnasium
22,5%	Alfred-Wegener-Schule Kirchhain	Gymnasium
2,1%	Elisabethschule Marburg	Gymnasium
2,0%	Carl-Strehl-Schule Marburg	priv.Gymnasium
50,4%		
37,2%	Alfred-Wegener-Schule Kirchhain	Mittelstufenschule

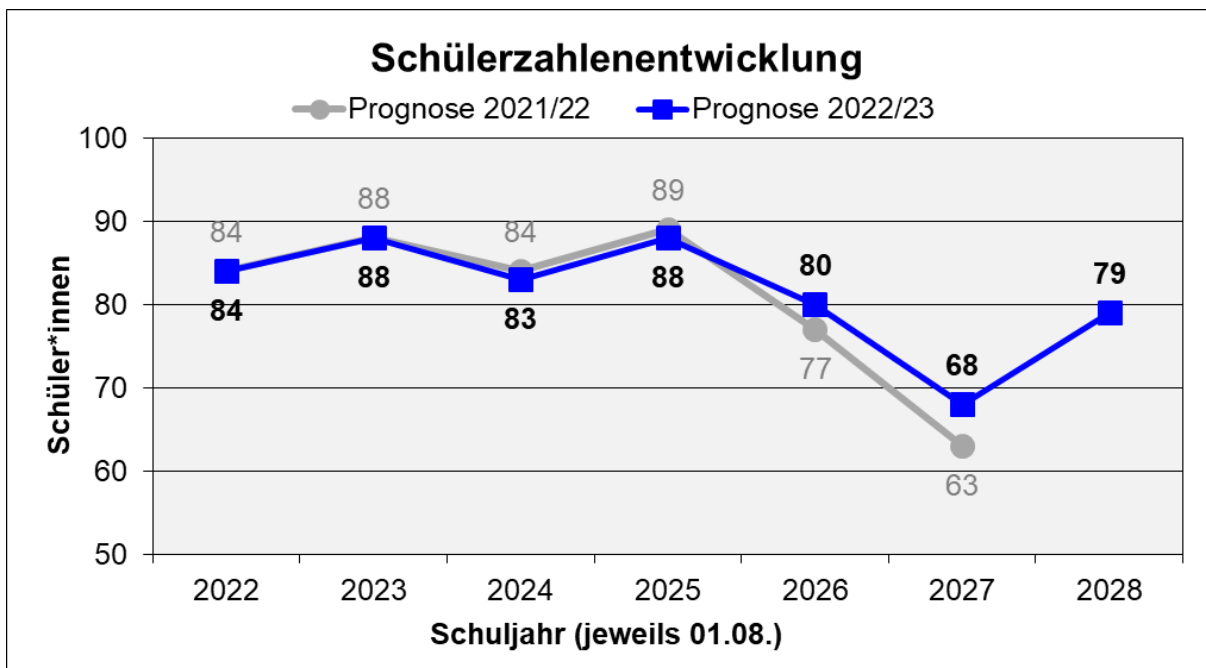
Übergänge aus der Grundschule Langenstein in die Jgst. 5:

Schulform	2020/2021		2021/2022		2022/2023		Mittelwert	
	Schüler	%	Schüler	%	Schüler	%	Schüler	%
Förderstufe	4	23,5	3	13,6	0	0,0	2	12,4
Hauptschule	0	0,0	0	0,0	0	0,0	0	0,0
Realschule	0	0,0	0	0,0	0	0,0	0	0,0
Gymnasium	9	52,9	12	54,5	7	43,8	9	50,4
IGS	0	0,0	0	0,0	0	0,0	0	0,0
MSS	4	23,5	7	31,8	9	56,3	7	37,2
Sonstige	0	0,0	0	0,0	0	0,0	0	0,0
	17	100,0	22	100,0	16	100,0	18	100,0



Voraussichtliche Schüler- und Klassenzahlen:*

Grundschule Langenstein														
Jgst.	Voraussichtliche Schüler- und Klassenzahl im Schuljahr													
	2022/23		2023/24		2024/25		2025/26		2026/27		2027/28		2028/29	
1	23	1	27	2	12	0	26	2	15	1	15	1	23	1
2	21	1	23	1	27	2	12	0	26	2	15	1	15	1
3	17	1	21	1	23	1	27	2	12	0	26	2	15	1
4	23	1	17	1	21	1	23	1	27	2	12	0	26	2
1 - 4	84	4	88	5	83	4	88	5	80	5	68	4	79	5



* Berechnungsgrundlage: siehe Anlage 1

2.3 Schulstandort Kirchhain

Alfred-Wegener-Schule Kirchhain

Anschrift: Röthestraße 35, 35274 Kirchhain
Tel-Nr: 0 64 22 / 89 72 0
Fax-Nr: 0 64 22 / 89 72 10 0
E-Mail: poststelle@aws.kirchhain.schulverwaltung.hessen.de
Homepage: www.alfred-wegener-schule.de

Schulleitung: Herrn Matthias Bosse

Schulformen: Mittelstufenschule, Gymnasium (SEK I und SEK II),
Förderschule

Schulisches Angebot:

	Grundschule		Eingangsstufe
	Förderstufe		Vorklasse
	Hauptschule		Flex. Schulanfang
	Realschule	X	Inklusive Beschulung
X	Mittelstufenschule		Betreuungsangebot
	Gymnasium	X	Ganztagsangebot/Ganztagsschule
X	Koop. Gesamtschule (mit Sek II)	X	Intensivklasse
	Integr. Gesamtschule		

Ganztagsangebot/Ganztagsschule nach:

(Stand: 11/2022)

Profil 1	X
Profil 2	
Profil 3	

Tägliche Angebotszeiten	bis Uhrzeit
Montag	15:15
Dienstag	15:15
Mittwoch	15:15
Donnerstag	15:15
Freitag	15:15

Berechnungsgrundlagen der Schülerzahlenentwicklung:*

Aus den Mittelwerten der Übergangsquoten der Schuljahre 2020/2021 bis 2022/2023 der jeweiligen abgebenden Schule (gemessen an der Gesamtschülerzahl des abgebenden Jahrgangs) ergeben sich folgende Prozentsätze:

Jahrgangsstufe 5 Mittelstufenschule:

- ▶ 37 % von der Grundschule Langenstein
- ▶ 33 % von der Kleinen Ohmtalschule Anzefahr-Niederwald
- ▶ 31 % von der Grundschule Großseelheim
- ▶ 29 % von der Grundschule Kirchhain
- ▶ 18 % von der Grundschule Niederklein
- ▶ 17 % von der Grundschule Rauschenberg mit Außenstelle Bracht
- ▶ 16 % von der Schule am Hatzbachtal Erksdorf-Hatzbach
- ▶ 12 % von der Grundschule Bürgeln-Betziesdorf
- ▶ 10 % von der Martin-von-Tours-Schule Neustadt (Grundschule)
- ▶ 8 % von der Grundschule Wohra
- ▶ 6 % von der Grundschule II Stadtallendorf
- ▶ 6 % von der Mittelpunktschule Wohratal (Grundschule)
- ▶ 5 % von der Grundschule I Stadtallendorf
- ▶ 3 % von der Grundschule Kunterbunt Schweinsberg
- ▶ 3 % von der Grundschule Schönstadt
- ▶ 1 % von der Grundschule Amöneburg

An Zugängen aus sonstigen Schulen sowie Übergängen aus Intensivklassen in den Regelschulbetrieb wurden durchschnittlich 6 Schüler*innen hinzugerechnet.

Jahrgangsstufe 5 Gymnasium:

- ▶ 57 % von der Grundschule Kirchhain
- ▶ 34 % von der Grundschule Rauschenberg mit Außenstelle Bracht
- ▶ 29 % von der Schule am Hatzbachtal Erksdorf-Hatzbach
- ▶ 28 % von der Kleinen Ohmtalschule Anzefahr-Niederwald
- ▶ 28 % von der Grundschule Wohra
- ▶ 26 % von der Grundschule Großseelheim
- ▶ 24 % von der Mittelpunktschule Wohratal (Grundschule)
- ▶ 23 % von der Grundschule Langenstein
- ▶ 18 % von der Grundschule I Stadtallendorf
- ▶ 18 % von der Grundschule Bürgeln-Betziesdorf
- ▶ 15 % von der Grundschule II Stadtallendorf
- ▶ 10 % von der Grundschule Niederklein
- ▶ 8 % von der Martin-von-Tours-Schule Neustadt
- ▶ 5 % von der Grundschule Schönstadt
- ▶ 4 % von der Grundschule Kunterbunt Schweinsberg
- ▶ 1 % von der Grundschule Amöneburg

An Zugängen aus sonstigen Schulen sowie Übergängen aus Intensivklassen in den Regelschulbetrieb wurden durchschnittlich 3 Schüler*innen hinzugerechnet.

Jahrgangsstufe 7:

- ▶ 96 % von der Alfred-Wegener-Schule Kirchhain (Mittelstufenschule)
- ▶ 95 % von der Alfred-Wegener-Schule Kirchhain (Gymnasium)

An Zugängen aus sonstigen Schulen sowie Übergängen aus Intensivklassen in den Regelschulbetrieb wurden durchschnittlich 6 Schüler*innen für die Mittelstufenschule und 2 Schüler*innen für das Gymnasium hinzugerechnet.

Jahrgangsstufe 11:

- ▶ 92 % von der Alfred-Wegener-Schule Kirchhain (Jgst. 10 Gymnasium)

An Zugängen aus sonstigen Schulen wurden durchschnittlich 27 Schüler*innen hinzugerechnet.

Sonstiges:

Nach der Jahrgangsstufe 11 ergeben sich durchschnittlich 9,4 % Abgänger*innen

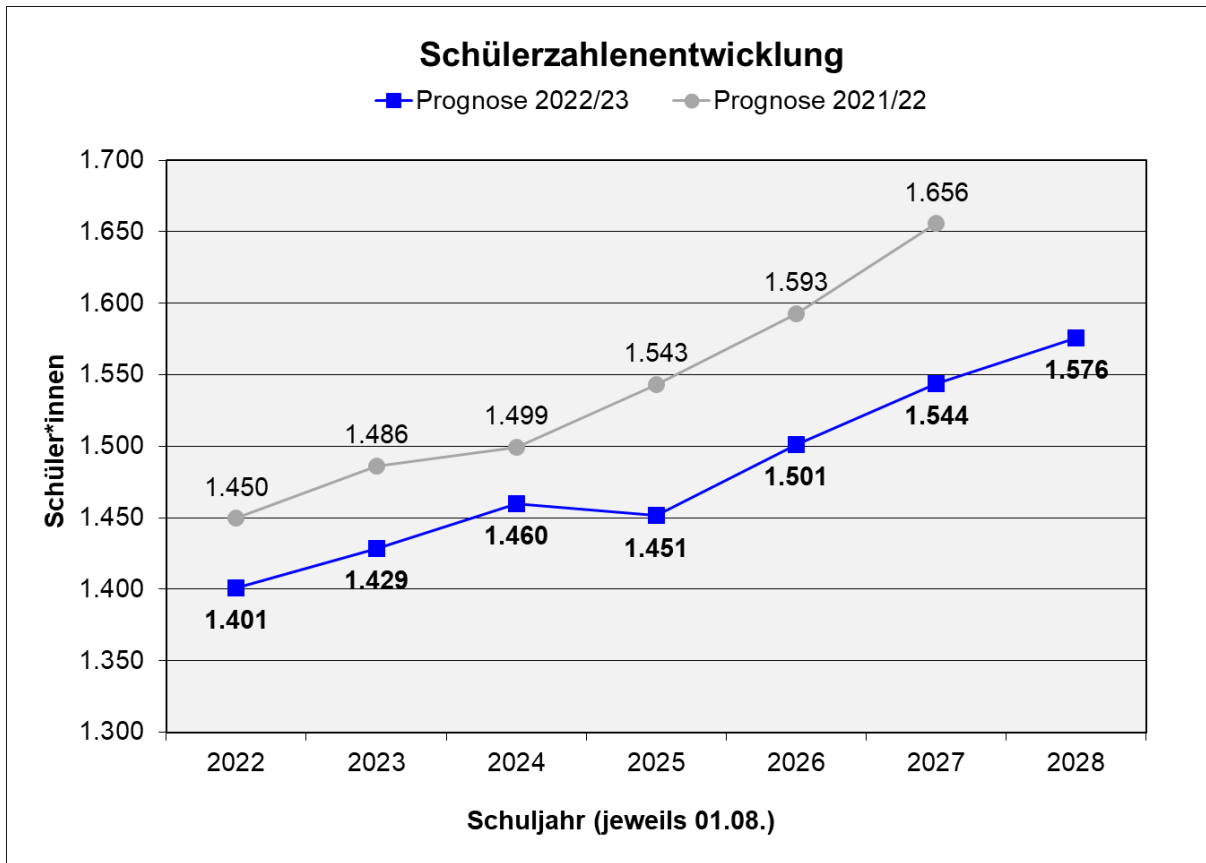
Nach der Jahrgangsstufe 12 ergeben sich durchschnittlich 6,1 % Abgänger*innen

Voraussichtliche Schüler- und Klassenzahlen: *

Alfred-Wegener-Schule Kirchhain														
Jgst. / Schulform	Voraussichtliche Schüler- und Klassenzahl im Schuljahr													
	2022/23		2023/24		2024/25		2025/26		2026/27		2027/28		2028/29	
5 MSS	88	4	85	4	80	3	82	4	86	4	99	4	94	4
5 Gy	100	4	122	5	128	5	124	5	130	5	135	5	126	5
6 MSS	76	3	88	4	85	4	80	3	82	4	86	4	99	4
6 Gy	97	4	100	4	122	5	128	5	124	5	130	5	135	5
Zwischensumme 5 + 6:	361	15	395	17	415	17	414	17	422	18	451	18	454	18
7 MSS	70	3	79	3	91	4	88	4	83	4	85	4	89	4
7 Gy	117	4	94	4	97	4	117	4	123	5	119	4	125	5
8 MSS (MSPB)	42	3	31	2	36	2	41	3	39	2	37	2	38	2
8 MSS (MSMB)	74	3	39	2	43	2	50	2	48	2	46	2	47	2
8 Gy	95	4	117	4	94	4	97	4	117	4	123	5	119	4
9 MSS (MSPB)	46	3	42	3	31	2	36	2	41	3	39	2	37	2
9 MSS (MSMB)	47	2	74	3	39	2	43	2	50	2	48	2	46	2
9 Gy	106	4	95	4	117	4	94	4	97	4	117	4	123	5
10 MSS (MSMB)	52	2	47	2	74	3	39	2	43	2	50	2	48	2
10 Gy	86	3	106	4	95	4	117	4	94	4	97	4	117	4
Zwischensumme 7 - 10:	735	31	724	31	716	31	721	31	736	32	761	31	790	32
Zwischensumme 5 - 10:	1096	46	1119	48	1131	48	1135	48	1158	50	1212	49	1244	50
11 Gy	127		106		124		114		134		113		115	
12 Gy	94		115		96		112		103		122		103	
13 Gy	84		88		108		90		106		97		114	
Zwischensumme 11 - 13:	305		309		328		317		343		332		332	
Zusammen 5-13:	1401	46	1429	48	1460	48	1451	48	1501	50	1544	49	1576	50
SuS in Intensivklassen: 19 in 1 Klasse Stand 04.05.2023														

Da für die Kursbildungen in der gymnasialen Oberstufe keine rechnerischen Mindest- bzw. Höchstzahlen zugrunde gelegt werden können, wurde auf die Darstellung der Anzahl von Kursen verzichtet.

* Die Mittelstufenschule wird ab Jahrgang 8 unterteilt in den Praxisorientierten Bildungsgang (MSPB) und den Mittleren Bildungsgang (MSMB)



* Berechnungsgrundlage: siehe Anlage 1

2.4 Schulstandort Wohratal

Grundschule Wohra

Anschrift: Halsdorfer Straße 3, 35288 Wohratal
Tel.-Nr: 0 64 53 / 74 61
Fax-Nr: 0 64 53 / 91 17 06
E-Mail: poststelle@grundschule.wohra.schulverwaltung.hessen.de
Homepage: www.grundschule-wohra.de

Schulleitung: Frau Anette Zinser
Schulformen: Grundschule
Schulbezirk: Hertingshausen, Langendorf, Wohra



Schulisches Angebot:

<input checked="" type="checkbox"/>	Grundschule
<input type="checkbox"/>	Förderstufe
<input type="checkbox"/>	Hauptschule
<input type="checkbox"/>	Realschule
<input type="checkbox"/>	Gymnasium
<input type="checkbox"/>	Koop. Gesamtschule
<input type="checkbox"/>	Integr. Gesamtschule
<input type="checkbox"/>	Förderschule/-zweig

<input type="checkbox"/>	Eingangsstufe
<input type="checkbox"/>	Vorklasse
<input checked="" type="checkbox"/>	Flex. Schulanfang
<input checked="" type="checkbox"/>	Inklusive Beschulung
<input checked="" type="checkbox"/>	Betreuungsangebot
<input type="checkbox"/>	Ganztagsangebot/Ganztagschule
<input type="checkbox"/>	Intensivklasse
<input type="checkbox"/>	

Betreuungsangebot:

(Stand: 11/2022)

Öffnungszeiten: 7:00 Uhr bis 15:00 Uhr
 Mittagstisch: ja
 Ferienangebot: ja
 Kooperationsprojekt: Frühdienst und verlängerte
 Öffnungszeit bis 16.30 Uhr
 durch Gemeinde

Geburtenstatistik:*

Geburtenzahlen im Schulbezirk der Grundschule Wohra						
	Geburtenjahrgänge und Jahr der Einschulung					
	2016/2017	2017/2018	2018/2019	2019/2020	2020/2021	2021/2022
	2023	2024	2025	2026	2027	2028
Orts-/Stadtteil:						
Hertingshausen	1	0	1	3	1	3
Langendorf	3	2	1	1	2	0
Wohra	10	11	9	5	8	3
Summe:	14	13	11	9	11	6

Schulwahlverhalten nach Jahrgangsstufe 4:*

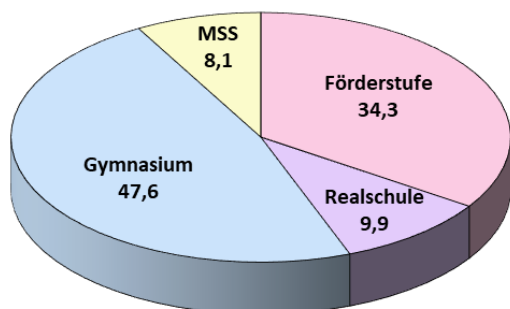
Aus dem Schulwahlverhalten nach Jahrgangsstufe 4 haben sich für die Schuljahre 2020/2021 bis 2022/2023 folgende Mittelwerte ergeben:

Schulwahlverhalten nach Jahrgangsstufe 4		
32,3%	Mittelpunktschule Wohratal	Förderstufe
2,0%	Carl-Bantzer-Schule Schwalmstadt	Förderstufe
34,3%		
6,9%	Jugenddorf-Christophorusschule Oberuff	priv. Realschule
3,0%	Cornelia-Funke-Schule Gemünden	Realschule
9,9%		
28,2%	Alfred-Wegener-Schule Kirchhain	Gymnasium
8,2%	Steinmühle Marburg	priv. Gymnasium
6,5%	Stiftsschule St. Johann Amöneburg	priv. Gymnasium
4,7%	Jugenddorf-Christophorusschule Oberuff	priv. Gymnasium
47,6%		
8,1%	Alfred-Wegener-Schule Kirchhain	Mittelstufenschule

Übergänge aus der Grundschule Wohra in die Jgst. 5:

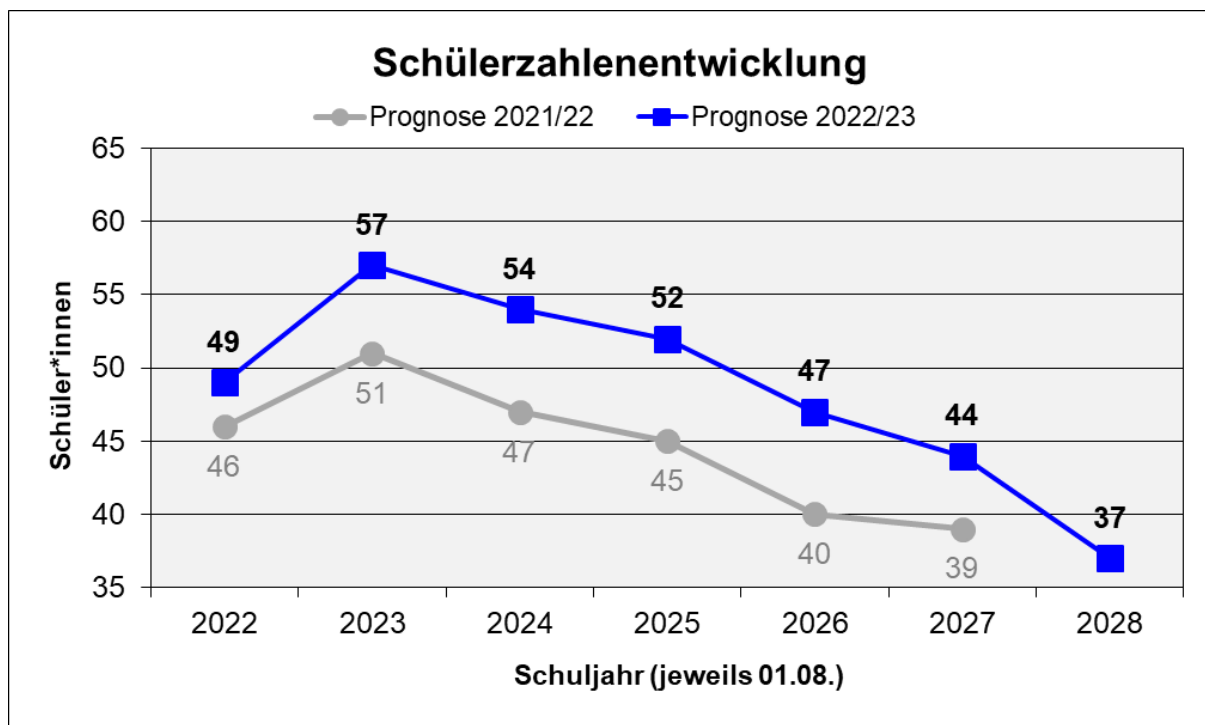
Schulform	2020/2021		2021/2022		2022/2023		Mittelwert	
	Schüler	%	Schüler	%	Schüler	%	Schüler	%
Förderstufe	4	28,6	2	18,2	9	56,3	5	34,3
Hauptschule	0	0,0	0	0,0	0	0,0	0	0,0
Realschule	2	14,3	1	9,1	1	6,3	1	9,9
Gymnasium	8	57,1	6	54,5	5	31,3	6	47,6
IGS	0	0,0	0	0,0	0	0,0	0	0,0
MSS	0	0,0	2	18,2	1	6,3	1	8,1
Sonstige	0	0,0	0	0,0	0	0,0	0	0,0
	14	100,0	11	100,0	16	100,0	14	100,0

Übergänge in die Jgst. 5 in %



Voraussichtliche Schüler- und Klassenzahlen:*

Grundschule Wohra														
Jgst.	Voraussichtliche Schüler- und Klassenzahl im Schuljahr													
	2022/23		2023/24		2024/25		2025/26		2026/27		2027/28		2028/29	
1	14		14		13		11		9		11		6	
2	13	2	14	2	14	2	13	1	11	1	9	1	11	1
3	16	1	13	1	14	1	14	1	13	1	11	0	9	0
4	6	0	16	1	13	1	14	1	14	1	13	1	11	1
1 - 4	49	3	57	4	54	4	52	3	47	3	44	2	37	2
<i>FLEX. SCHULANFANG (Jgst. 1 und 2 bilden eine pädagogische/organisatorische Einheit)</i>														



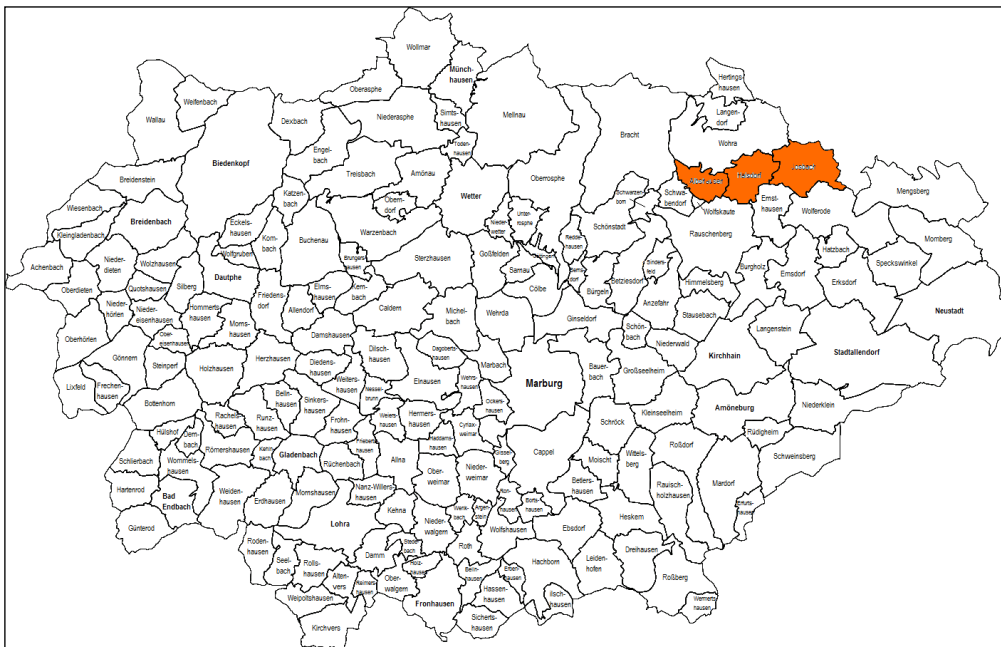
* Berechnungsgrundlage: siehe Anlage 1

2.4 Schulstandort Wohratal

Mittelpunktschule Wohratal

Anschrift: Am Steinboß 8, 35288 Wohratal
Tel.-Nr: 0 64 25 / 92 10 10
Fax-Nr: 0 64 25 / 92 10 12
E-Mail: poststelle@mps.wohrtal.schulverwaltung.hessen.de
Homepage: www.mpswohrtal.de

Schulleitung: Herr Michael Vaupel
Schulformen: Grundschule, Förderstufe, Hauptschule, Realschule
Schulbezirk: Grundschule: Halsdorf, Albshausen, Josbach



Schulisches Angebot:

<input checked="" type="checkbox"/>	Grundschule
<input checked="" type="checkbox"/>	Förderstufe
<input checked="" type="checkbox"/>	Hauptschule
<input checked="" type="checkbox"/>	Realschule
<input type="checkbox"/>	Gymnasium
<input type="checkbox"/>	Koop. Gesamtschule
<input type="checkbox"/>	Integr. Gesamtschule
<input type="checkbox"/>	Förderschule/-zweig

<input type="checkbox"/>	Eingangsstufe
<input type="checkbox"/>	Vorklasse
<input type="checkbox"/>	Flex. Schulanfang
<input checked="" type="checkbox"/>	Inklusive Beschulung
<input checked="" type="checkbox"/>	Betreuungsangebot
<input checked="" type="checkbox"/>	Ganztagsangebot/Ganztagschule
<input checked="" type="checkbox"/>	Intensivklasse
<input type="checkbox"/>	

Betreuungsangebot:

(Stand: 11/2022)

Öffnungszeiten: 07:00 Uhr bis 15:00 Uhr

Mittagstisch: ja (in Cafeteria)

Ferienangebot: ja

Kooperationsprojekt: Frühdienst und verlängerte Öffnungszeit bis 17:00 Uhr durch Gemeinde

Ganztagsangebot/Ganztagschule nach:

(Stand: 11/2022)

Profil 1	<input checked="" type="checkbox"/>
Profil 2	<input type="checkbox"/>
Profil 3	<input type="checkbox"/>

Tägliche Angebotszeiten	bis / Uhrzeit
Montag	15:00
Dienstag	15:00
Mittwoch	15:00
Donnerstag	15:00
Freitag	

Geburtenstatistik:*

Geburtenzahlen im Schulbezirk der Grundschule an der Mittelpunktschule Wohratal						
	Geburtenjahrgänge und Jahr der Einschulung					
	2016/2017	2017/2018	2018/2019	2019/2020	2020/2021	2021/2022
	2023	2024	2025	2026	2027	2028
Orts-/Stadtteil:						
Halsdorf	2	0	4	5	2	7
Albshausen	2	1	5	5	4	5
Josbach	2	1	4	3	4	4
Summe:	6	2	13	13	10	16

Schulwahlverhalten nach Jahrgangsstufe 4:*

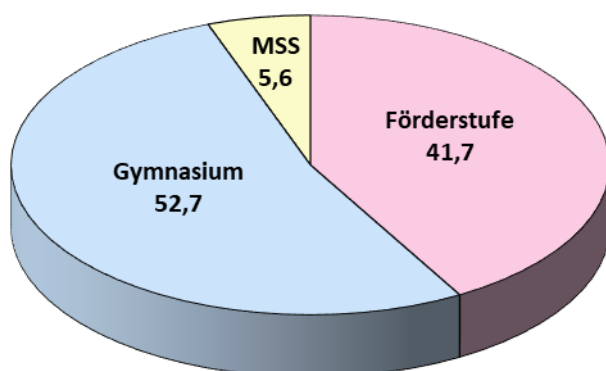
Aus dem Schulwahlverhalten der nach Jahrgangsstufe 4 haben sich für die Schuljahre 2020/2021 bis 2022/2023 folgende Mittelwerte ergeben:

Schulwahlverhalten nach Jahrgangsstufe 4		
41,7%	Mittelpunktschule Wohratal	Förderstufe
28,7%	Stiftsschule St. Johann Amöneburg	priv. Gymnasium
24,1%	Alfred-Wegener-Schule Kirchhain	Gymnasium
52,7%		
5,6%	Alfred-Wegener-Schule Kirchhain	Mittelstufenschule

Übergänge aus der Grundschule Wohratal in die Jgst. 5:

Schulform	2020/2021		2021/2022		2022/2023		Mittelwert	
	Schüler	%	Schüler	%	Schüler	%	Schüler	%
Förderstufe	5	41,7	6	50,0	3	33,3	5	41,7
Hauptschule	0	0,0	0	0,0	0	0,0	0	0,0
Realschule	0	0,0	0	0,0	0	0,0	0	0,0
Gymnasium	5	41,7	6	50,0	6	66,7	6	52,7
IGS	0	0,0	0	0,0	0	0,0	0	0,0
MSS	2	16,7	0	0,0	0	0,0	1	5,6
Sonstige	0	0,0	0	0,0	0	0,0	0	0,0
	12	100,0	12	100,0	9	100,0	11	100,0

Übergänge in die Jgst. 5 in %



Berechnungsgrundlagen der Schülerzahlenentwicklung:*

Aus den Mittelwerten der Übergangsquoten der Schuljahre 2020/2021 bis 2022/2023 der jeweiligen abgebenden Schule (gemessen an der Gesamtschülerzahl des abgebenden Jahrgangs) ergeben sich folgende Prozentsätze:

Jahrgangsstufe 5:

- ▶ 42 % von der Mittelpunktschule Wohratal (Grundschule)
- ▶ 32 % von der Grundschule Wohra
- ▶ 26 % von der Grundschule Rauschenberg mit Außenstelle Bracht
- ▶ 9 % von der Grundschule Langenstein
- ▶ 9 % von der Grundschule Schönstadt
- ▶ 3 % von der Grundschule Kirchhain

An Zugängen aus sonstigen Schulen wurden durchschnittlich 4 Schüler*innen hinzugerechnet.

Jahrgangsstufe 7:

- ▶ 96 % von der Mittelpunktschule Wohratal (Förderstufe)

An Zugängen aus sonstigen Schulen wurde durchschnittlich 1 Schüler*in hinzugerechnet.

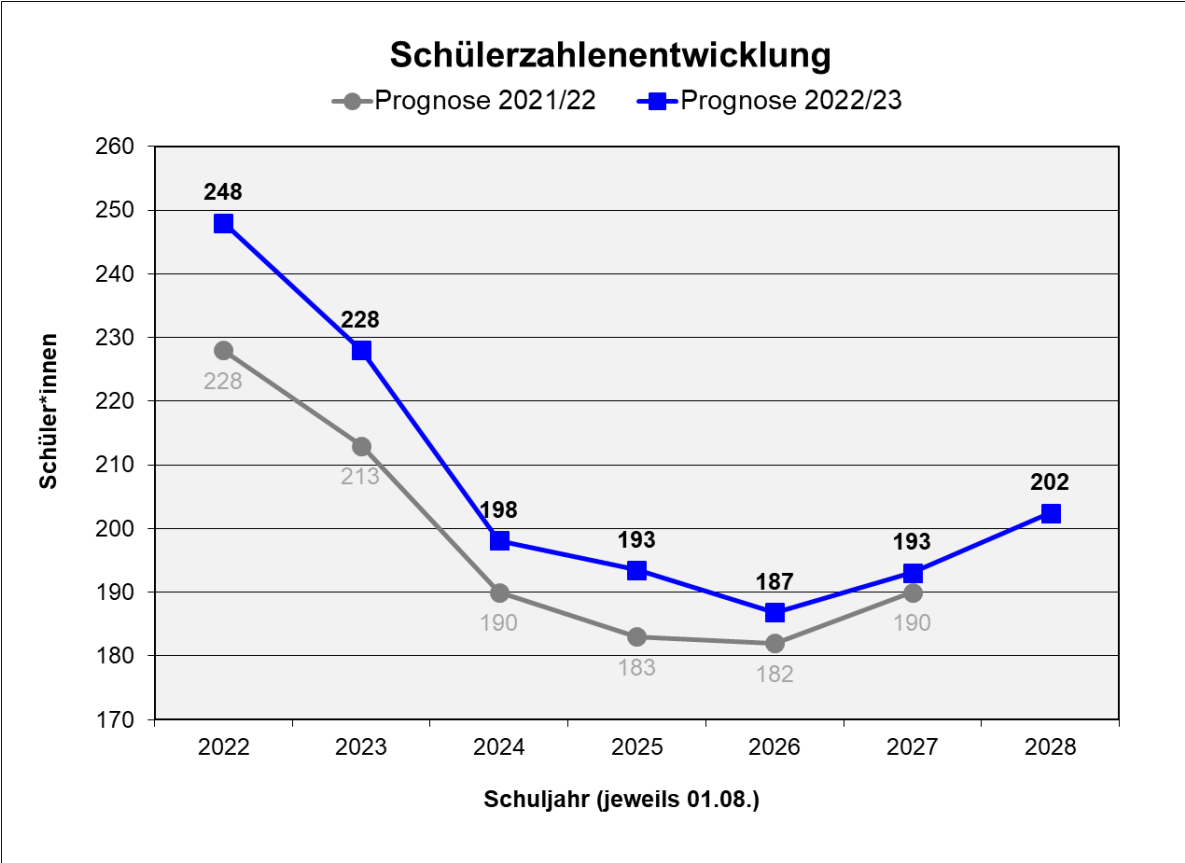
Die Verteilung auf die Schulformen in Jahrgangsstufe 7 hat sich anhand der Mittelwerte der Schuljahre 2020/2021 bis 2022/2023 wie folgt errechnet:

- ▶ **Hauptschule** **48 %**
- ▶ **Realschule** **52 %**

Voraussichtliche Schüler- und Klassenzahlen:*

Mittelpunktschule Wohratal														
Jgst. / Schulform	Voraussichtliche Schüler- und Klassenzahl im Schuljahr													
	2022/23		2023/24		2024/25		2025/26		2026/27		2027/28		2028/29	
1 G	21	1	6	0	2	0	13	1	13	1	10	0	16	1
2 G	12	1	21	1	6	0	2	0	13	1	13	1	10	0
3 G	10	1	12	1	21	1	6	0	2	0	13	1	13	1
4 G	10	1	10	1	12	1	21	1	6	0	2	0	13	1
Zwischensumme 1 - 4:	53	4	49	3	41	2	42	2	34	2	38	2	52	3
5 Fö	30	2	23	1	27	1	28	2	32	2	29	2	22	1
6 Fö	24	1	30	2	23	1	27	1	28	2	32	2	29	2
Zwischensumme 5 + 6:	54	3	53	3	50	2	56	3	60	4	61	4	51	3
7 H	17	1	11	0	14	1	11	0	13	1	13	1	15	1
7 R	19	1	13	1	16	1	12	1	15	0	15	0	17	1
8 H	19	1	17	1	11	0	14	1	11	0	13	1	13	1
8 R	17	1	19	1	13	1	16	1	12	1	15	0	15	0
9 H	18	0	19	1	17	1	11	0	14	1	11	0	13	1
9 R	30	2	17	1	19	1	13	1	16	1	12	1	15	0
10 R	21	1	30	1	17	1	19	1	13	1	16	1	12	0
Zwischensumme 7 - 10:	141	7	126	6	107	6	96	5	93	5	94	4	99	4
Zusammen 1 - 10:	248	14	228	12	198	10	193	10	187	11	193	10	202	10
SuS in Intensivklassen: 28 in 2 Klassen Stand 04.05.2023														

*gemeinsame Beschulung von Haupt- und Realschule erforderlich, weil die Mindestschülerzahl laut Klassengrößenverordnung nicht erreicht wurde.



* Berechnungsgrundlage: siehe Anlage 1

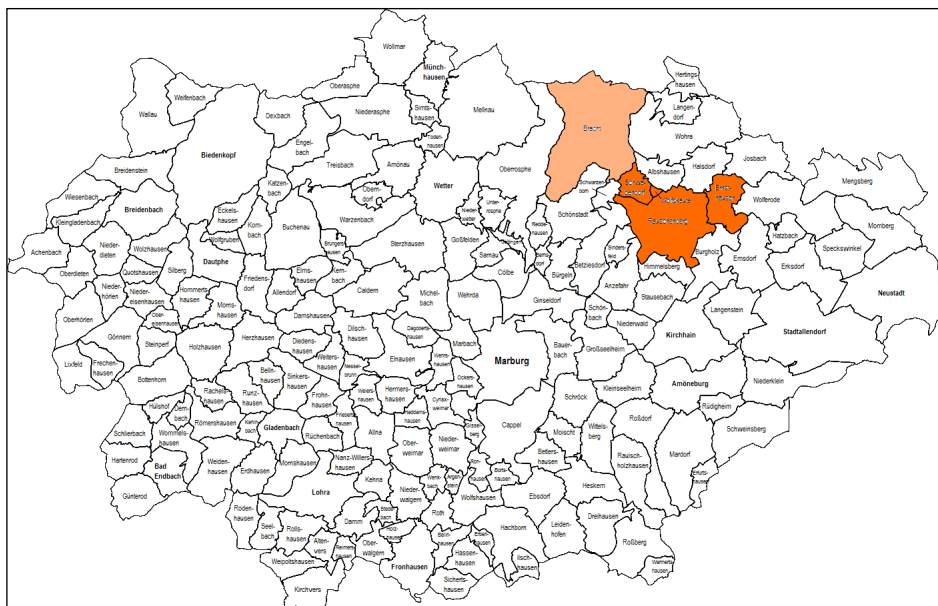
2.5 Schulstandort Rauschenberg

Grundschule Rauschenberg

Anschrift: Siedlungsstraße 25, 35282 Rauschenberg
Tel-Nr: 0 64 25 / 3 44
Fax-Nr: 0 64 25 / 82 16 90
E-Mail: poststelle@grundschule.rauschenberg.schulverwaltung.hessen.de
Homepage: www.grundschule-rauschenberg.de

Schulleitung: Frau Nicoletta Pfrommer
Schulformen: Grundschule
Schulbezirke: Rauschenberg, Schwabendorf, Wolfskaute, Ernsthausen, Bracht

(Standort Rauschenberg: Rauschenberg, Schwabendorf, Wolfskaute, Ernsthausen)



Schulisches Angebot:

<input checked="" type="checkbox"/>	Grundschule
<input type="checkbox"/>	Förderstufe
<input type="checkbox"/>	Hauptschule
<input type="checkbox"/>	Realschule
<input type="checkbox"/>	Gymnasium
<input type="checkbox"/>	Koop. Gesamtschule
<input type="checkbox"/>	Integr. Gesamtschule
<input type="checkbox"/>	Förderschule/-zweig

<input type="checkbox"/>	Eingangsstufe
<input type="checkbox"/>	Vorklasse
<input type="checkbox"/>	Flex. Schulanfang
<input checked="" type="checkbox"/>	Inklusive Beschulung
<input checked="" type="checkbox"/>	Betreuungsangebot
<input type="checkbox"/>	Ganztagsangebot/Ganztagschule
<input type="checkbox"/>	Intensivklasse
<input type="checkbox"/>	

Betreuungsangebot:

(Stand: 11/2022)

Öffnungszeiten:

11:00 Uhr bis 15:00 Uhr

Mittagstisch:

ja

Ferienangebot:

nein

Kooperation:

verlängerte Öffnungszeit bis 16:30
Uhr durch die Stadt Rauschenberg

Geburtenstatistik:*

Geburtenzahlen im Schulbezirk der Grundschule Rauschenberg						
	Geburtenjahrgänge und Jahr der Einschulung					
	2016/2017	2017/2018	2018/2019	2019/2020	2020/2021	2021/2022
	2023	2024	2025	2026	2027	2028
Orts-/Stadtteil:						
Rauschenberg	27	15	22	22	9	15
Schwabendorf	6	6	9	3	3	7
Wolfskaute	0	0	2	1	0	0
Ernsthausen	3	2	7	5	3	5
Summe:	36	23	40	31	15	27

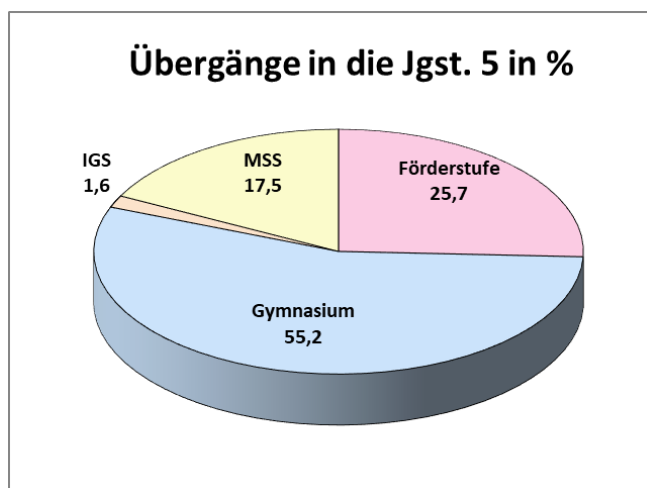
Schulwahlverhalten nach Jahrgangsstufe 4:*

Aus dem Schulwahlverhalten nach Jahrgangsstufe 4 haben sich für die Schuljahre 2020/2021 bis 2022/2023 folgende Mittelwerte ergeben:

Schulwahlverhalten nach Jahrgangsstufe 4		
25,7%	Mittelpunktschule Wohratal	Förderstufe
33,5%	Alfred-Wegener-Schule Kirchhain	Gymnasium
11,1%	Stiftsschule St. Johann Amöneburg	priv. Gymnasium
3,07%	Steinmühle Marburg	priv. Gymnasium
2,9%	Martin-Luther-Schule Marburg	Gymnasium
2,6%	Elisabethschule Marburg	Gymnasium
1,0%	Freie Waldorfschule Marburg	priv. Gymnasium
1,0%	Gymnasium Philipppinum Marburg	Gymnasium
55,2%		
1,6%	Martin-von-Tours-Schule Neustadt	Integrierte Gesamtschule
16,5%	Alfred-Wegener-Schule Kirchhain	Mittelstufenschule
1,0%	Sophie-von-Brabant-Schule Marburg	Mittelstufenschule
17,5%		

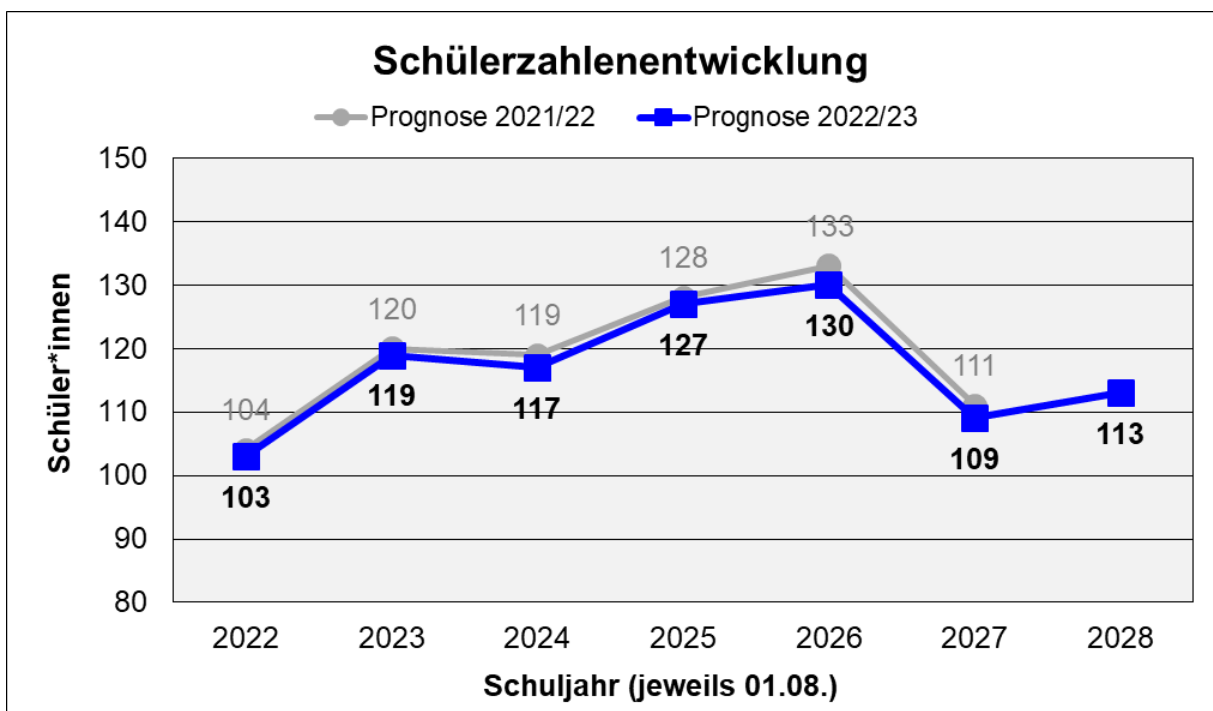
Übergänge aus der Grundschule Rauschenberg in die Jgst. 5:

Schulform	2020/2021		2021/2022		2022/2023		Mittelwert	
	Schüler	%	Schüler	%	Schüler	%	Schüler	%
Förderstufe	8	25,0	6	28,6	8	23,5	7	25,7
Hauptschule	0	0,0	0	0,0	0	0,0	0	0,0
Realschule	0	0,0	0	0,0	0	0,0	0	0,0
Gymnasium	18	56,3	10	47,6	21	61,8	16	55,2
IGS	0	0,0	1	4,8	0	0,0	0	1,6
MSS	6	18,8	4	19,0	5	14,7	5	17,5
Sonstige	0	0,0	0	0,0	0	0,0	0	0,0
	32	100,0	21	100,0	34	100,0	29	100,0



Voraussichtliche Schüler- und Klassenzahlen:*

Grundschule Rauschenberg (ohne Außenstelle Bracht)														
Jgst.	Voraussichtliche Schüler- und Klassenzahl im Schuljahr													
	2022/23		2023/24		2024/25		2025/26		2026/27		2027/28		2028/29	
1	28	2	36	2	23	1	40	2	31	2	15	1	27	2
2	30	2	28	2	36	2	23	1	40	2	31	2	15	1
3	25	1	30	2	28	2	36	2	23	1	40	2	31	2
4	20	1	25	1	30	2	28	2	36	2	23	1	40	2
1 - 4	103	6	119	7	117	7	127	7	130	7	109	6	113	7



* Berechnungsgrundlage: siehe Anlage 1

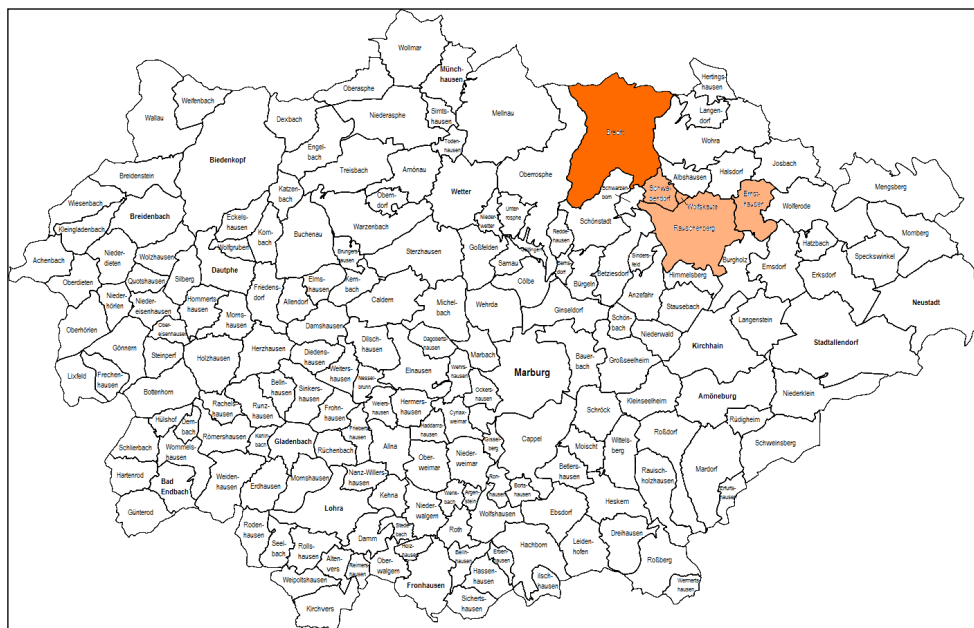
2.5 Schulstandort Rauschenberg

Grundschule Rauschenberg Außenstelle Bracht

Anschrift: Schönstädter Straße 23, 35282 Rauschenberg
Tel-Nr: 0 64 27 / 87 88
Fax-Nr: 0 64 25 / 82 16 90
E-Mail: poststelle@grundschule.rauschenberg.schulverwaltung.hessen.de
Homepage: www.grundschule-rauschenberg.de

Schulleitung: Frau Nicoletta Pfrommer
Schulformen: Grundschule
Schulbezirke: Rauschenberg, Schwabendorf, Wolfskaute, Ernsthausen, Bracht

(Standort Bracht: Bracht)



Schulisches Angebot:

<input checked="" type="checkbox"/>	Grundschule
<input type="checkbox"/>	Förderstufe
<input type="checkbox"/>	Hauptschule
<input type="checkbox"/>	Realschule
<input type="checkbox"/>	Gymnasium
<input type="checkbox"/>	Koop. Gesamtschule
<input type="checkbox"/>	Integr. Gesamtschule
<input type="checkbox"/>	Förderschule/-zweig

<input type="checkbox"/>	Eingangsstufe
<input type="checkbox"/>	Vorklasse
<input type="checkbox"/>	Flex. Schulanfang
<input checked="" type="checkbox"/>	Inklusive Beschulung
<input checked="" type="checkbox"/>	Betreuungsangebot (in KiTa)
<input type="checkbox"/>	Ganztagsangebot/Ganztagschule
<input type="checkbox"/>	Intensivklasse
<input type="checkbox"/>	

Betreuungsangebot:

(Stand: 11/2022)

Öffnungszeiten:

07:30 Uhr bis 13:30 Uhr

Mittagstisch:

ja (in KiTa)

Ferienangebot:

ja (in KiTa)

Sonstiges:

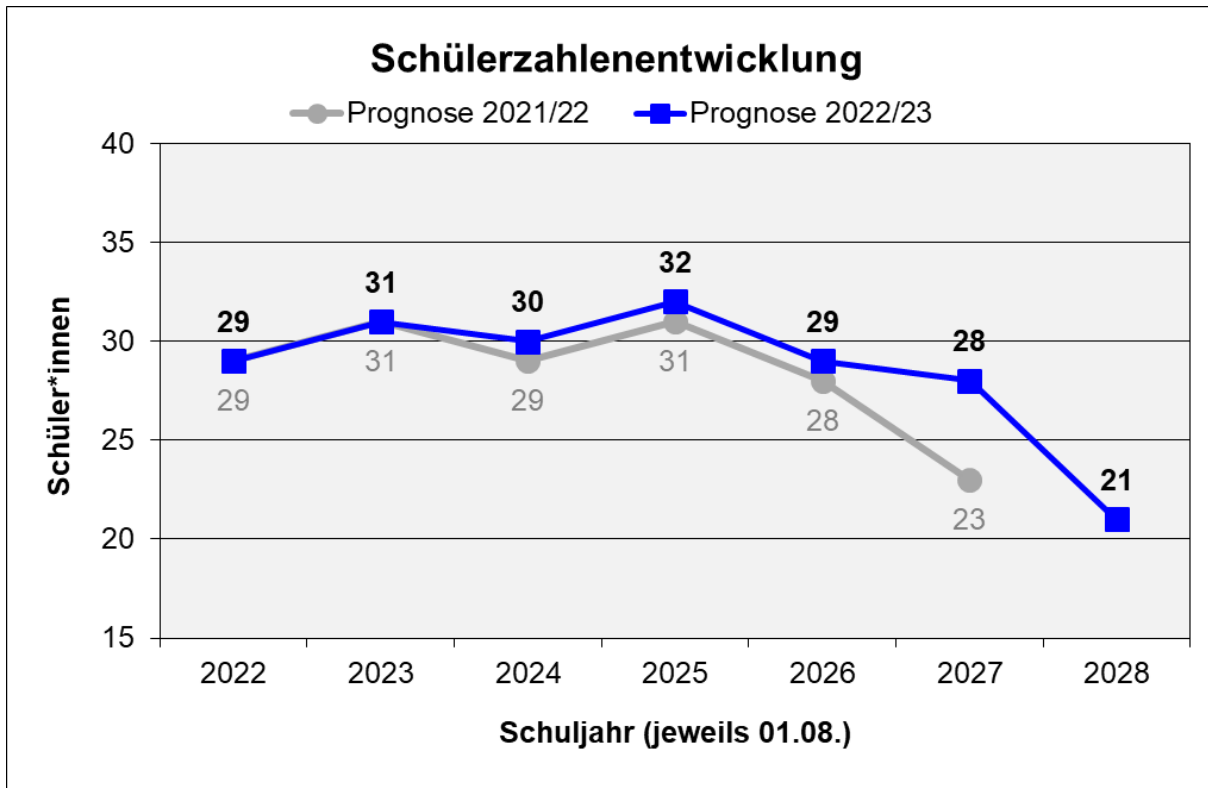
Träger Stadt Rauschenberg

Geburtenstatistik:*

Geburtenzahlen im Schulbezirk der Grundschule Bracht						
	Geburtenjahrgänge und Jahr der Einschulung					
	2016/2017	2017/2018	2018/2019	2019/2020	2020/2021	2021/2022
	2023	2024	2025	2026	2027	2028
Orts-/Stadtteil:						
Bracht	9	8	9	3	8	1
Summe:	9	8	9	3	8	1

Voraussichtliche Schüler- und Klassenzahlen:*

Grundschule Rauschenberg, Außenstelle Bracht														
Jgst.	Voraussichtliche Schüler- und Klassenzahl im Schuljahr													
	2022/23		2023/24		2024/25		2025/26		2026/27		2027/28		2028/29	
1	6	0	9	0	8	0	9	1	3	0	8	1	1	0
2	7	1	6	0	9	1	8	0	9	1	3	0	8	0
3	9	1	7	1	6	0	9	1	8	0	9	1	3	0
4	7	0	9	1	7	1	6	0	9	1	8	0	9	1
1 - 4	29	2	31	2	30	2	32	2	29	2	28	2	21	1



* Berechnungsgrundlage: siehe Anlage 1

2.6 Schulstandort Amöneburg

Grundschule Amöneburg

Anschrift: Petrus-Muskulus-Straße 1, 35287 Amöneburg
Tel.-Nr. 0 64 22 / 23 18
Fax-Nr. 0 64 22 / 92 20 10
E-Mail: poststelle@grundschule.amoeneburg.schulverwaltung.hessen.de
Homepage: www.grundschule-amoeneburg.de

Schulleitung: Frau Christine Ehrlich / Ilka Bonacker
Schulformen: Grundschule
Schulbezirke: Amöneburg, Rüdigheim



Schulisches Angebot:

<input checked="" type="checkbox"/>	Grundschule
<input type="checkbox"/>	Förderstufe
<input type="checkbox"/>	Hauptschule
<input type="checkbox"/>	Realschule
<input type="checkbox"/>	Gymnasium
<input type="checkbox"/>	Koop. Gesamtschule
<input type="checkbox"/>	Integr. Gesamtschule
<input type="checkbox"/>	Förderschule/-zweig

<input type="checkbox"/>	Eingangsstufe
<input type="checkbox"/>	Vorklasse
<input checked="" type="checkbox"/>	Flex. Schulanfang
<input checked="" type="checkbox"/>	Inklusive Beschulung
<input checked="" type="checkbox"/>	Betreuungsangebot
<input type="checkbox"/>	Ganztagsangebot/Ganztagschule
<input type="checkbox"/>	Intensivklasse
<input type="checkbox"/>	

Betreuungsangebot:

(Stand: 11/2022)

Öffnungszeit:

7:00 Uhr bis 15:00 Uhr

Mittagstisch:

ja

Ferienangebot:

ja

Sonstiges:

verlängerte Öffnungszeit bis
16:30 Uhr und Frühdienst in
Kooperation mit der Stadt

Geburtenstatistik:*

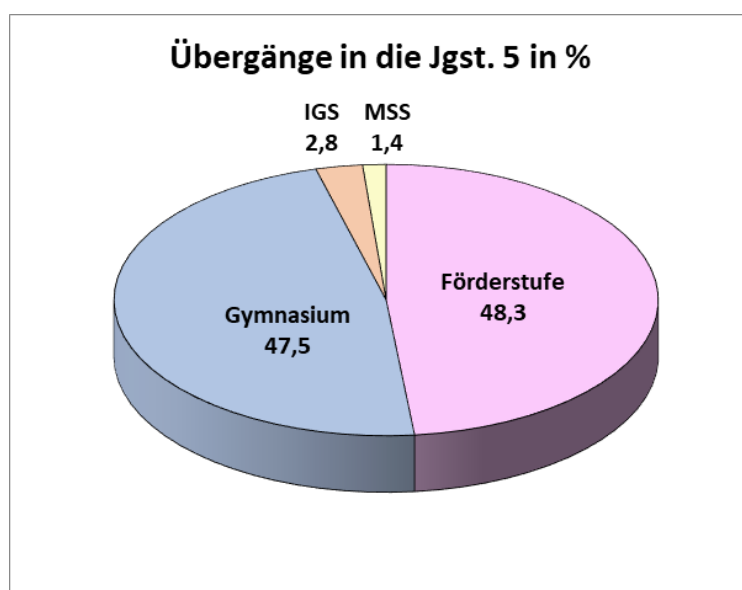
Geburtenzahlen im Schulbezirk der Grundschule Amöneburg						
	Geburtenjahrgänge und Jahr der Einschulung					
	2016/2017	2017/2018	2018/2019	2019/20	2020/2021	2021/2022
	2023	2024	2025	2026	2027	2028
Orts-/Stadtteil						
Amöneburg	7	10	12	9	12	10
Rüdigheim	3	2	7	5	2	1
Summe:	10	12	19	14	14	11

Schulwahlverhalten nach Jahrgangsstufe 4:*

Aus dem Schulwahlverhalten nach Jahrgangsstufe 4 haben sich für die Schuljahre 2020/2021 bis 2022/2023 folgende Mittelwerte ergeben:

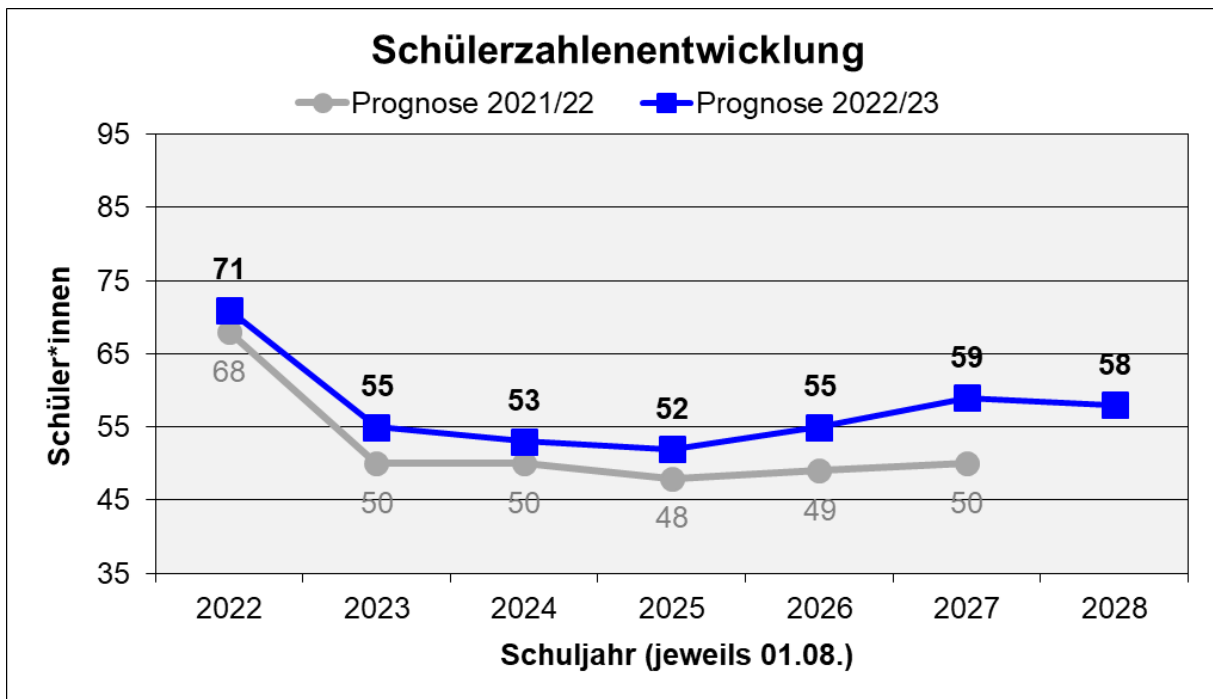
Schulwahlverhalten nach der Jahrgangsstufe 4		
45,0%	Gesamtschule Ebsdorfer Grund	Förderstufe
3,3%	Emil-von-Behring-Schule Marburg	Förderstufe
48,3%		
46,1%	Stiftsschule St. Johann Amöneburg	priv. Gymnasium
1,4%	Alfred-Wegener-Schule Kirchhain	Gymnasium
47,5%		
2,8%	Martin-von-Tours-Schule Neustadt	Integrierte Gesamtschule
1,4%	Alfred-Wegener-Schule Kirchhain	Mittelstufenschule

Übergänge aus der Grundschule Amöneburg in die Jgst. 5:								
Schulform	2020/2021		2021/2022		2022/2023		Mittelwert	
	Schüler	%	Schüler	%	Schüler	%	Schüler	%
Förderstufe	6	60,0	6	25,0	9	60,0	7	48,3
Hauptschule	0	0,0	0	0,0	0	0,0	0	0,0
Realschule	0	0,0	0	0,0	0	0,0	0	0,0
Gymnasium	4	40,0	15	62,5	6	40,0	8	47,5
IGS	0	0,0	2	8,3	0	0,0	1	2,8
MSS	0	0,0	1	4,2	0	0,0	0	1,4
Sonstige	0	0,0	0	0,0	0	0,0	0	0,0
	10	100,0	24	100,0	15	100,0	16	100,0



Voraussichtliche Schüler und Klassenstatistik:*

Grundschule Amöneburg														
Jgst.	Voraussichtliche Schüler- und Klassenzahl im Schuljahr													
	2022/23		2023/24		2024/25		2025/26		2026/27		2027/28		2028/29	
1	11		10		12		19		14		14		11	
2	20	2	11	1	10	1	12	2	19	2	14	2	14	1
3	14	1	20	1	11	1	10	0	12	1	19	1	14	1
4	26	2	14	1	20	1	11	1	10	0	12	1	19	1
1 - 4	71	5	55	3	53	3	52	3	55	3	59	4	58	3
<i>FLEX. SCHULANFANG (Jgst. 1 und 2 bilden eine pädagogische/organisatorische Einheit)</i>														



* Berechnungsgrundlage: siehe Anlage 1

2.6 Schulstandort Amöneburg

St. Martin-Schule Mardorf

Anschrift: Dorfgraben 2, 35287 Amöneburg
Tel-Nr: 0 64 29 / 4 43
Fax-Nr: 0 64 29 / 92 17 24
E-Mail: poststelle@stmartinschule.mardorf.schulverwaltung.hessen.de
Homepage: www.sanktmartinschule.de

Schulleitung: Frau Elisabeth Schäfer
Schulformen: Grundschule
Schulbezirke: Mardorf, Roßdorf



Schulisches Angebot:

<input checked="" type="checkbox"/>	Grundschule
<input type="checkbox"/>	Förderstufe
<input type="checkbox"/>	Hauptschule
<input type="checkbox"/>	Realschule
<input type="checkbox"/>	Gymnasium
<input type="checkbox"/>	Koop. Gesamtschule
<input type="checkbox"/>	Integr. Gesamtschule
<input type="checkbox"/>	Förderschule/-zweig

<input type="checkbox"/>	Eingangsstufe
<input type="checkbox"/>	Vorklasse
<input type="checkbox"/>	Flex. Schulanfang
<input checked="" type="checkbox"/>	Inklusive Beschulung
<input checked="" type="checkbox"/>	Betreuungsangebot
<input checked="" type="checkbox"/>	Ganztagsangebot/Ganztagschule
<input type="checkbox"/>	Intensivklasse
<input type="checkbox"/>	

Betreuungsangebot:

(Stand: 11/2022)

Öffnungszeiten: 7:00 Uhr bis 15:00 Uhr

Mittagstisch: ja

Ferienangebot: ja

Ganztagsangebot/Ganztagschule nach:

(Stand: Sj. 2022/2023)

Profil 1	<input checked="" type="checkbox"/>
Profil 2	<input type="checkbox"/>
Profil 3	<input type="checkbox"/>

Tägliche Angebotszeiten	bis / Uhrzeit
Montag	
Dienstag	15:00
Mittwoch	15:00
Donnerstag	15:00
Freitag	

Geburtenstatistik:*

Geburtenzahlen im Schulbezirk der St. Martin-Schule Mardorf						
Geburtenjahrgänge und Jahr der Einschulung						
	2016/2017	2017/2018	2018/2019	2019/2020	2020/2021	2021/22
	2023	2024	2025	2026	2027	2028
Orts-/Stadtteil						
Mardorf	7	13	15	16	15	7
Roßdorf	12	5	6	9	11	10
Summe:	19	18	21	25	26	17

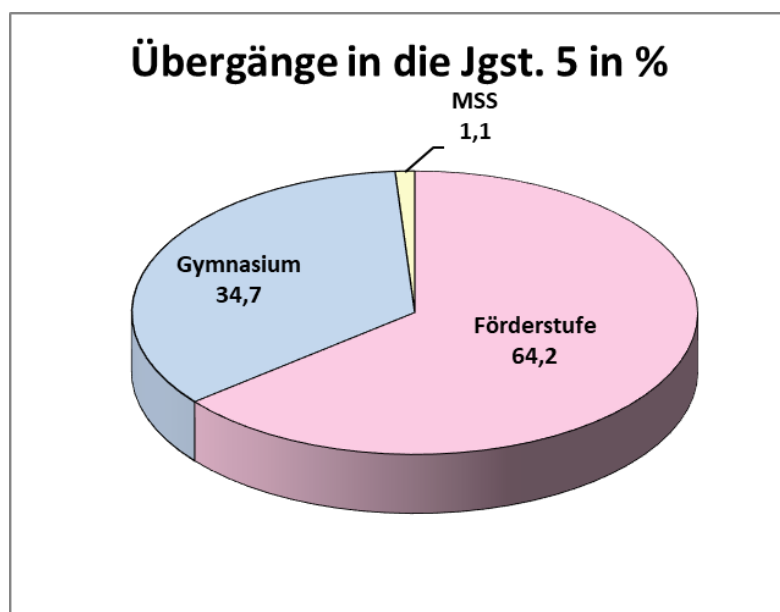
Schulwahlverhalten nach Jahrgangsstufe 4:*

Aus dem Schulwahlverhalten nach Jahrgangsstufe 4 haben sich für die Schuljahre 2020/2021 bis 2022/2023 folgende Mittelwerte ergeben:

Schulwahlverhalten nach Jahrgangsstufe 4		
63,0%	Gesamtschule Ebsdorfer Grund	Förderstufe
1,2%	Ohmertschule Homberg	Förderstufe
64,2%		
28,0%	Stiftsschule St. Johann Amöneburg	priv. Gymnasium
2,9%	Gymnasium Philippinum Marburg	Gymnasium
2,3%	Elisabethschule Marburg	Gymnasium
1,5%	Martin-Luther-Schule Marburg	Gymnasium
34,7%		
1,1%	Alfred-Wegener-Schule Kirchhain	Mittelstufenschule

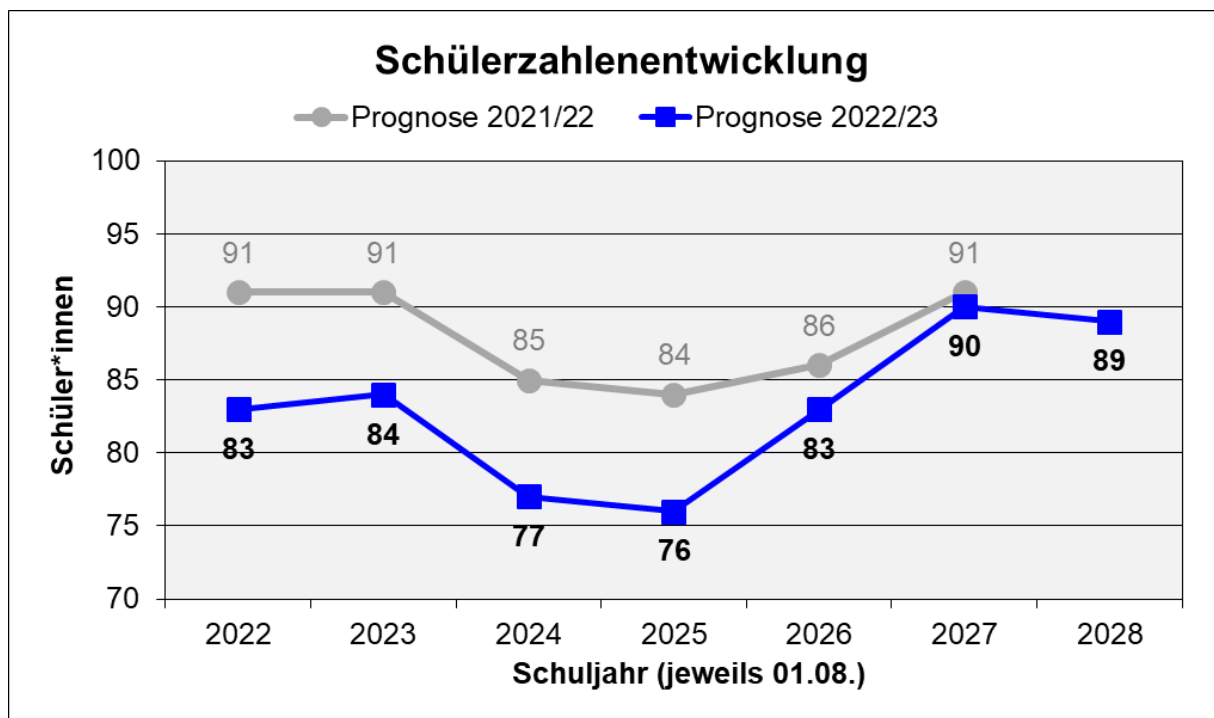
Übergänge aus der St. Martin-Schule Mardorf in die Jgst. 5:

Schulform	2020/2021		2021/2022		2022/2023		Mittelwert	
	Schüler	%	Schüler	%	Schüler	%	Schüler	%
Förderstufe	15	50,0	17	77,3	15	65,2	16	64,2
Hauptschule	0	0,0	0	0,0	0	0,0	0	0,0
Realschule	0	0,0	0	0,0	0	0,0	0	0,0
Gymnasium	14	46,7	5	22,7	8	34,8	9	34,7
IGS	0	0,0	0	0,0	0	0,0	0	0,0
MSS	1	3,3	0	0,0	0	0,0	0	1,1
Sonstige	0	0,0	0	0,0	0	0,0	0	0,0
	30	100,0	22	100,0	23	100,0	25	100,0



Voraussichtliche Schüler- und Klassenzahlen:*

St. Martin-Schule Mardorf														
Jgst.	Voraussichtliche Schüler- und Klassenzahl im Schuljahr													
	2022/23		2023/24		2024/25		2025/26		2026/27		2027/28		2028/29	
1	18	1	19	1	18	1	21	1	25	1	26	2	17	1
2	22	1	18	1	19	1	18	1	21	1	25	1	26	2
3	25	2	22	1	18	1	19	1	18	1	21	1	25	1
4	18	1	25	2	22	1	18	1	19	1	18	1	21	1
1 - 4	83	5	84	5	77	4	76	4	83	4	90	5	89	5



* Berechnungsgrundlage: siehe Anlage 1

3. Planungsregion Süd

- 3.1 Schulstandort Ebsdorfergrund
- 3.2 Schulstandort Fronhausen
- 3.3 Schulstandort Weimar



3.1 Schulstandort Ebsdorfergrund

Grundschule Dreihausen

Anschrift: Schulweg 20 - 22, 35085 Ebsdorfergrund
Tel.-Nr: 0 64 24 / 9 22 49
Fax-Nr: 0 64 24 / 9 22 59
E-Mail: poststelle@grundschule.dreihausen.schulverwaltung.hessen.de
Homepage: www.gsdreihausen.de

Schulleitung: Frau Hanna Homberger
Schulformen: Grundschule
Schulbezirke: Dreihausen, Heskem-Mölln, Roßberg, Wermertshausen



Schulisches Angebot:

<input checked="" type="checkbox"/>	Grundschule
<input type="checkbox"/>	Förderstufe
<input type="checkbox"/>	Hauptschule
<input type="checkbox"/>	Realschule
<input type="checkbox"/>	Gymnasium
<input type="checkbox"/>	Koop. Gesamtschule
<input type="checkbox"/>	Integr. Gesamtschule
<input type="checkbox"/>	Förderschule/-zweig

<input type="checkbox"/>	Eingangsstufe
<input type="checkbox"/>	Vorklasse
<input type="checkbox"/>	Flex. Schulanfang
<input type="checkbox"/>	Inklusive Beschulung
<input checked="" type="checkbox"/>	Betreuungsangebot
<input type="checkbox"/>	Ganztagsangebot/Ganztagschule
<input checked="" type="checkbox"/>	Intensivklasse
<input type="checkbox"/>	

Betreuungsangebot:

(Stand: 11/2022)

Öffnungszeit:

7:30 Uhr bis 15:00 Uhr

Mittagstisch:

ja

Ferienangebot:

ja

Sonstiges:

verlängerte Öffnungszeit des
Ferienangebots bis 16:30 Uhr
durch Gemeinde

Geburtenstatistik:*

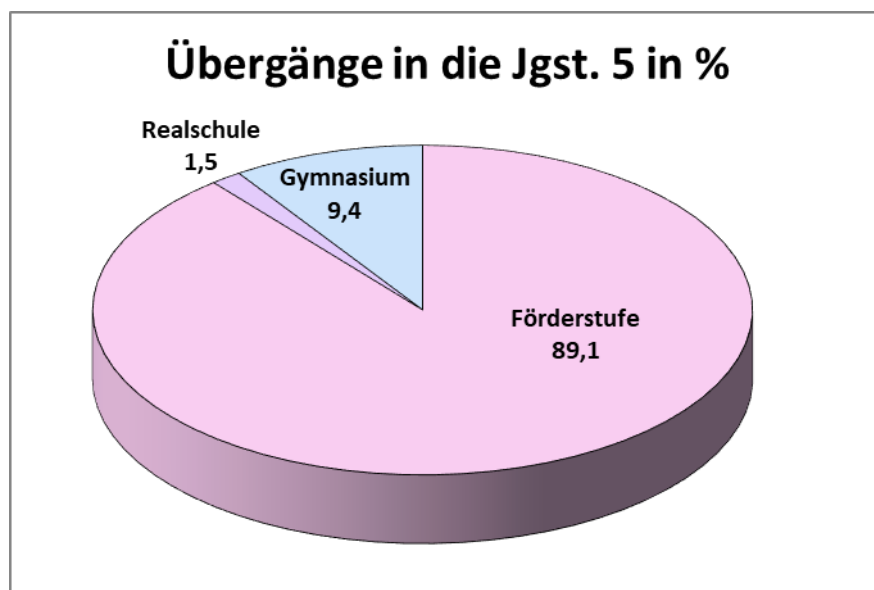
Geburtenzahlen im Schulbezirk der Grundschule Dreihausen						
	Geburtenjahrgänge und Jahr der Einschulung					
	2016/2017	2017/2018	2018/2019	2019/2020	2020/2021	2021/2022
	2023	2024	2025	2026	2027	2028
Orts-/Stadtteil:						
Dreihausen	14	14	12	19	22	14
Heskem-Mölln	11	8	6	13	8	4
Roßberg	6	4	3	0	4	5
Wermertshausen	1	3	1	0	2	2
Summe:	32	29	22	32	36	25

Schulwahlverhalten nach Jahrgangsstufe 4:*

Aus dem Schulwahlverhalten nach Jahrgangsstufe 4 haben sich für die Schuljahre 2020/2021 bis 2022/2023 folgende Mittelwerte ergeben:

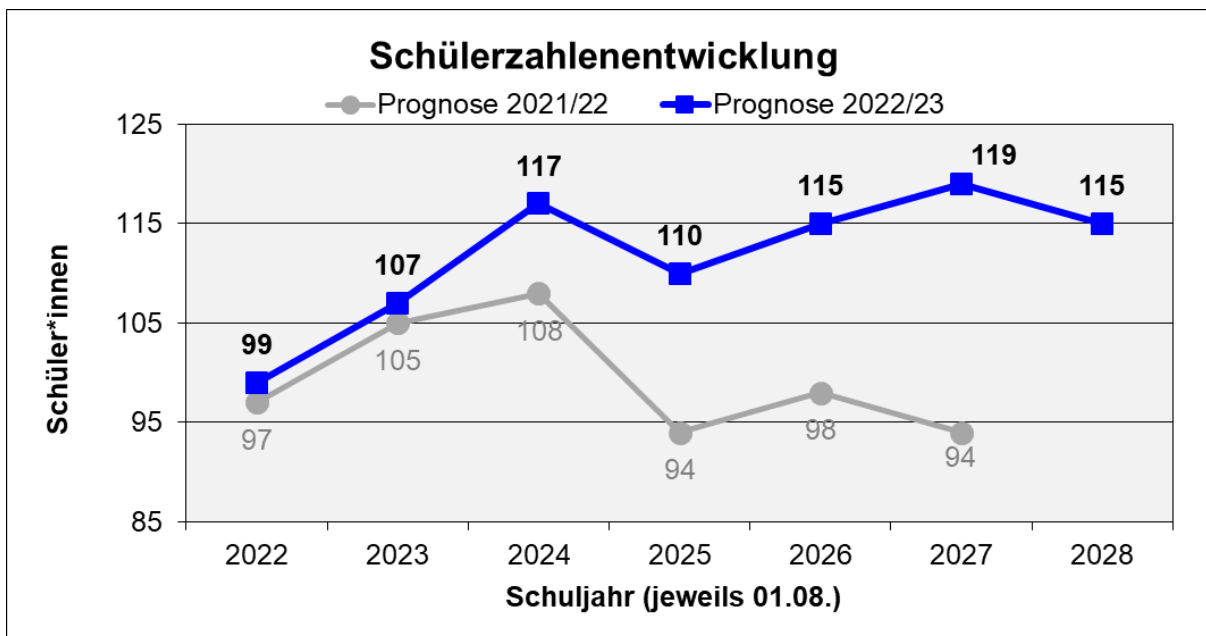
Schulwahlverhalten nach Jahrgangsstufe 4		
87,0%	Gesamtschule Ebsdorfer Grund	Förderstufe
2,1%	Gesamtschule Konradsdorf Ortenberg	Förderstufe
89,1%		
1,5%	August-Herrmann-Francke-Schule Gießen	priv. Realschule
4,3%	Elisabethschule Marburg	Gymnasium
2,6%	Steinmühle Marburg	priv. Gymnasium
1,5%	Freie Waldorfschule Marburg	priv. Gymnasium
1,1%	Alfred-Wegener-Schule Kirchhain	Gymnasium
9,4%		

Übergänge aus der Grundschule Dreihäusen in die Jgst. 5:								
Schulform	2020/2021		2021/2022		2022/2023		Mittelwert	
	Schüler	%	Schüler	%	Schüler	%	Schüler	%
Förderstufe	15	93,8	19	86,4	27	87,1	20	89,1
Hauptschule	0	0,0	0	0,0	0	0,0	0	0,0
Realschule	0	0,0	1	4,5	0	0,0	0	1,5
Gymnasium	1	6,3	2	9,1	4	12,9	2	9,4
IGS	0	0,0	0	0,0	0	0,0	0	0,0
MSS	0	0,0	0	0,0	0	0,0	0	0,0
Sonstige	0	0,0	0	0,0	0	0,0	0	0,0
	16	100,0	22	100,0	31	100,0	23	100,0



Voraussichtliche Schüler- und Klassenzahlen:*

Grundschule Dreihausen														
Jgst.	Voraussichtliche Schüler- und Klassenzahl im Schuljahr													
	2022/23		2023/24		2024/25		2025/26		2026/27		2027/28		2028/29	
1	27	2	32	2	29	2	22	1	32	2	36	2	25	1
2	29	2	27	2	32	2	29	2	22	1	32	2	36	2
3	19	1	29	2	27	2	32	2	29	2	22	1	32	2
4	24	1	19	1	29	2	27	2	32	2	29	2	22	1
1 - 4	99	6	107	7	117	8	110	7	115	7	119	7	115	6
SuS in Intensivklassen: 12 in 1 Klasse Stand 04.05.2023														



* Berechnungsgrundlage: siehe Anlage 1

3.1 Schulstandort Ebsdorfergrund

Regenbogenschule Ebsdorf-Leidenhofen

Anschrift: Leidenhöfer Hohl 18, 35085 Ebsdorfergrund
Tel.-Nr: 0 64 24 / 15 73
Fax-Nr: 0 64 24 / 35 69
E-Mail: poststelle@regenbogenschule.ebsdorf-leidenhofen.schulverwaltung.hessen.de
Homepage: www.regenbogenschule-online.de

Schulleitung: Frau Bente Weber
Schulformen: Grundschule
Schulbezirke: Ebsdorf, Leidenhofen



Schulisches Angebot:

<input checked="" type="checkbox"/>	Grundschule
<input type="checkbox"/>	Förderstufe
<input type="checkbox"/>	Hauptschule
<input type="checkbox"/>	Realschule
<input type="checkbox"/>	Gymnasium
<input type="checkbox"/>	Koop. Gesamtschule
<input type="checkbox"/>	Integr. Gesamtschule
<input type="checkbox"/>	Förderschule/-zweig

<input type="checkbox"/>	Eingangsstufe
<input type="checkbox"/>	Vorklasse
<input checked="" type="checkbox"/>	Flex. Schulanfang
<input checked="" type="checkbox"/>	Inklusive Beschulung
<input checked="" type="checkbox"/>	Betreuungsangebot
<input type="checkbox"/>	Ganztagsangebot/Ganztagschule
<input type="checkbox"/>	Intensivklasse
<input type="checkbox"/>	

Betreuungsangebot:

(Stand: 11/2022)

Öffnungszeit: 11:00 Uhr bis 15:00 Uhr
 Mittagstisch: ja
 Ferienangebot: ja, verlängerte Öffnungszeit bis 16:30 Uhr durch Gemeinde
 Sonstiges: Träger: Förderverein

Geburtenstatistik:*

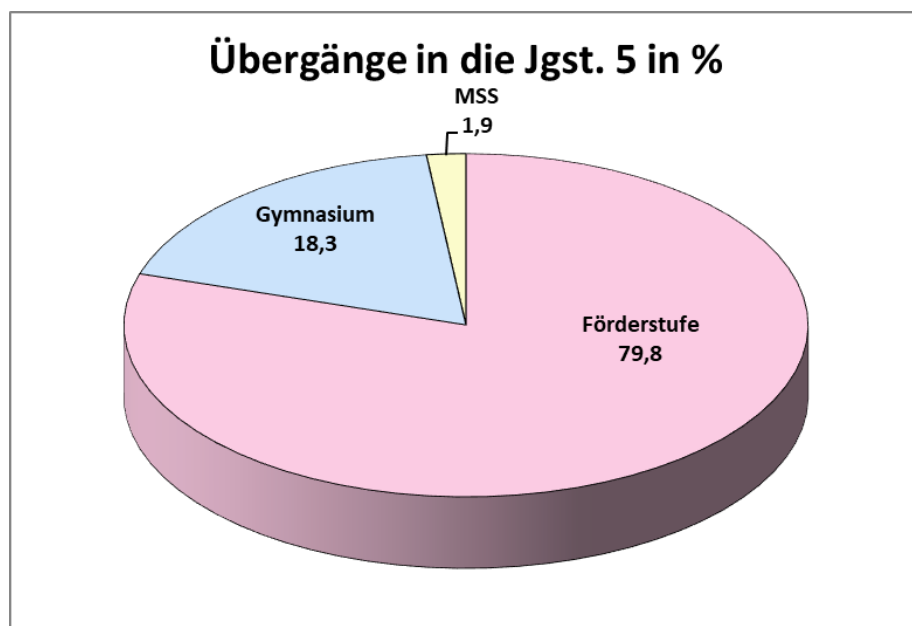
Geburtenzahlen im Schulbezirk der Regenbogenschule Ebsdorf-Leidenhofen						
	Geburtenjahrgänge und Jahr der Einschulung					
	2016/2017	2017/2018	2018/2019	2019/2020	2020/2021	2021/2022
	2023	2024	2025	2026	2027	2028
Orts-/Stadtteil:						
Ebsdorf	6	15	9	6	7	12
Leidenhofen	11	6	8	7	7	10
Summe:	17	21	17	13	14	22

Schulwahlverhalten nach Jahrgangsstufe 4:*

Aus dem Schulwahlverhalten nach Jahrgangsstufe 4 haben sich für die Schuljahre 2020/2021 bis 2022/2023 folgende Mittelwerte ergeben:

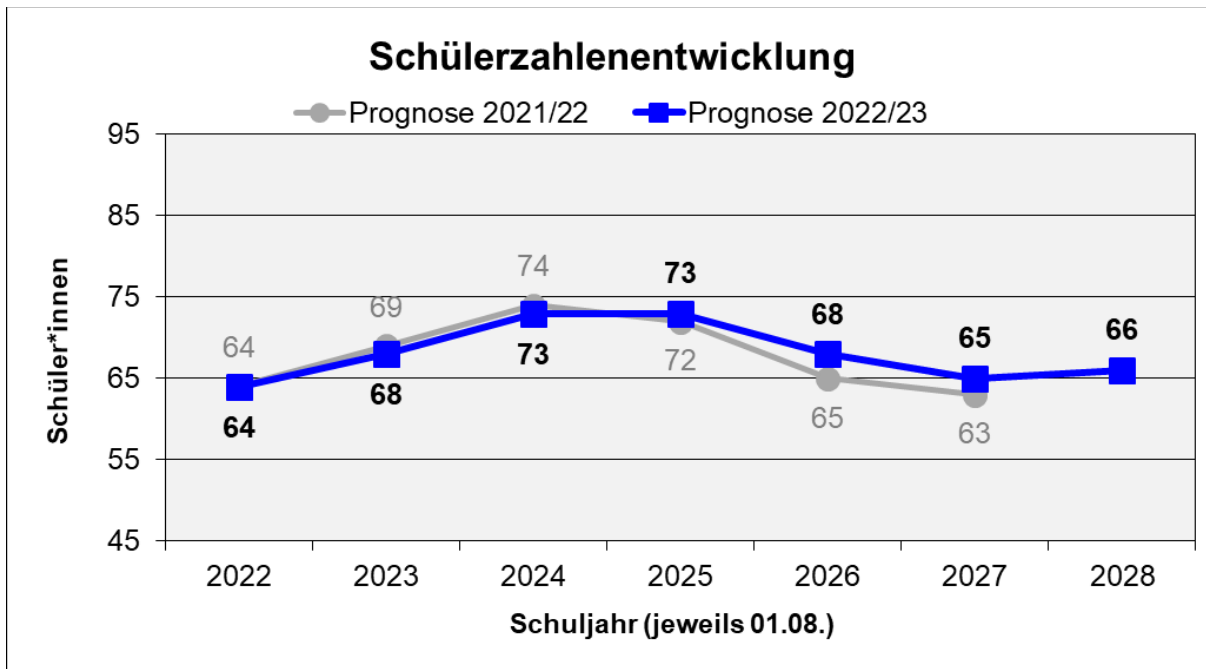
Schulwahlverhalten nach Jahrgangsstufe 4:		
79,8%	Gesamtschule Ebsdorfer Grund	Förderstufe
14,4%	Gymnasium Philippinum Marburg	Gymnasium
2,1%	Elisabethschule Marburg	Gymnasium
1,8%	Steinmühle Marburg	priv.Gymnasium
18,3%		
1,9%	Sophie-von-Brabant-Schule Marburg	Mittelstufenschule

Übergänge aus der Regenbogenschule Ebsdorf-Leidenhofen								
Schulform	2020/2021		2021/2022		2022/2023		Mittelwert	
	Schüler	%	Schüler	%	Schüler	%	Schüler	%
Förderstufe	11	84,6	15	93,8	11	61,1	12	79,8
Hauptschule	0	0,0	0	0,0	0	0,0	0	0,0
Realschule	0	0,0	0	0,0	0	0,0	0	0,0
Gymnasium	2	15,4	1	6,3	6	33,3	3	18,3
IGS	0	0,0	0	0,0	0	0,0	0	0,0
MSS	0	0,0	0	0,0	1	5,6	0	1,9
Sonstige	0	0,0	0	0,0	0	0,0	0	0,0
	13	100,0	16	100,0	18	100,0	16	100,0



Voraussichtliche Schüler- und Klassenzahlen:*

Regenbogenschule Ebsdorf-Leidenhofen														
Jgst.	Voraussichtliche Schüler- und Klassenzahl im Schuljahr													
	2022/23		2023/24		2024/25		2025/26		2026/27		2027/28		2028/29	
1	18		17		21		17		13		14		22	
2	17	2	18	2	17	2	21	2	17	2	13	2	14	2
3	16	1	17	1	18	1	17	1	21	1	17	1	13	1
4	13	1	16	1	17	1	18	1	17	1	21	1	17	1
1 - 4	64	4	68	4	73	4	73	4	68	4	65	4	66	4
<i>FLEX. SCHULANFANG (Jgst. 1 und 2 bilden eine pädagogische/organisatorische Einheit)</i>														



* Berechnungsgrundlage: siehe Anlage 1

3.1 Schulstandort Ebsdorfergrund

Sonnenschule Hachborn

Anschrift: Schulstraße 8, 35085 Ebsdorfergrund
Tel.-Nr: 0 64 24 / 67 36
Fax-Nr: 0 64 24 / 92 44 37
E-Mail: poststelle@grundschule.hachborn.schulverwaltung.hessen.de
Homepage: www.sonnenschule-hachborn.de

Schulleitung: Frau Alexandra Schüßler
Schulformen: Grundschule
Schulbezirk: Hachborn, Ilschhausen



Schulisches Angebot:

<input checked="" type="checkbox"/>	Grundschule
<input type="checkbox"/>	Förderstufe
<input type="checkbox"/>	Hauptschule
<input type="checkbox"/>	Realschule
<input type="checkbox"/>	Gymnasium
<input type="checkbox"/>	Koop. Gesamtschule
<input type="checkbox"/>	Integr. Gesamtschule
<input type="checkbox"/>	Förderschule/-zweig

<input type="checkbox"/>	Eingangsstufe
<input type="checkbox"/>	Vorklasse
<input checked="" type="checkbox"/>	Flex. Schulanfang
<input checked="" type="checkbox"/>	Inklusive Beschulung
<input checked="" type="checkbox"/>	Betreuungsangebot
<input checked="" type="checkbox"/>	Ganztagsangebot/Ganztagschule
<input type="checkbox"/>	Intensivklasse
<input type="checkbox"/>	

Betreuungsangebot:

(Stand: 11/2022)

Öffnungszeiten: 11:30 Uhr bis 15:00 Uhr
 Mittagstisch: ja
 Ferienangebot: ja
 Sonstiges: verlängerte Öffnungszeit des
 Ferienangebots bis 16:30 Uhr
 durch Gemeinde

Ganztagsangebot/Ganztagschule nach:

(Stand: 11/2022)

Profil 1	<input checked="" type="checkbox"/>
Profil 2	<input type="checkbox"/>
Profil 3	<input type="checkbox"/>

Tägliche Angebotszeiten	bis / Uhrzeit
Montag	
Dienstag	15:00
Mittwoch	15:00
Donnerstag	15:00
Freitag	

Geburtenstatistik:*

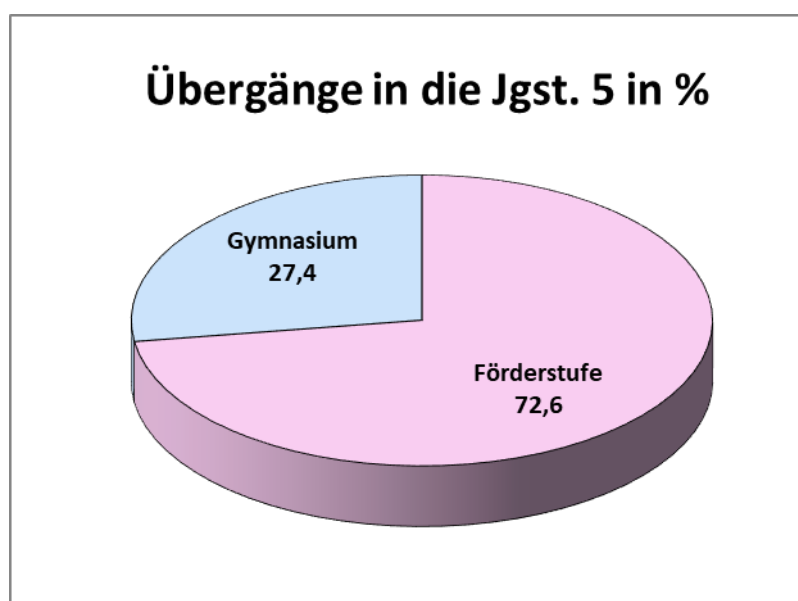
Geburtenzahlen im Schulbezirk der Sonnenschule Hachborn						
	Geburtenjahrgänge und Jahr der Einschulung					
	2016/2017	2017/2018	2018/2019	2019/2020	2020/2021	2021/2022
	2023	2024	2025	2026	2027	2028
Orts-/Stadtteile:						
Hachborn:	15	6	17	14	7	14
Ilshausen:	0	1	0	0	1	1
Summe:	15	7	17	14	8	15

Schulwahlverhalten nach Jahrgangsstufe 4:*

Aus dem Schulwahlverhalten nach Jahrgangsstufe 4 haben sich für die Schuljahre 2020/2021 bis 2022/2023 folgende Mittelwerte ergeben:

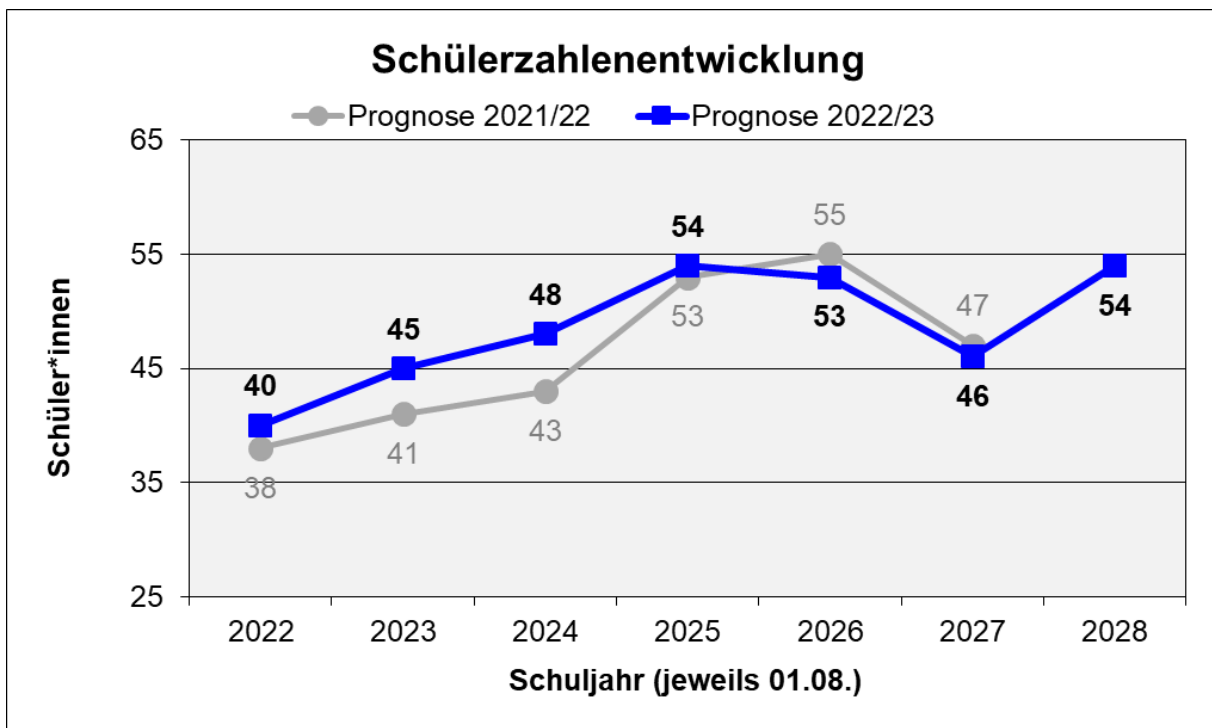
Schulwahlverhalten nach Jahrgangsstufe 4		
68,0%	Gesamtschule Ebsdorfer Grund	Förderstufe
2,6%	Emil-von-Behring-Schule Marburg	Förderstufe
2,0%	Clemens-Brentano-Europaschule Lollar	Förderstufe
72,6%		
13,9%	Steinmühle Marburg	priv. Gymnasium
6,7%	Elisabethschule Marburg	Gymnasium
6,7%	Gymnasium Philippinum Marburg	Gymnasium
27,4%		

Übergänge aus der Sonnenschule Hachborn in die Jgst. 5:								
Schulform	2020/2021		2021/2022		2022/2023		Mittelwert	
	Schüler	%	Schüler	%	Schüler	%	Schüler	%
Förderstufe	8	50,0	11	84,6	10	83,3	10	72,6
Hauptschule	0	0,0	0	0,0	0	0,0	0	0,0
Realschule	0	0,0	0	0,0	0	0,0	0	0,0
Gymnasium	8	50,0	2	15,4	2	16,7	4	27,4
IGS	0	0,0	0	0,0	0	0,0	0	0,0
MSS	0	0,0	0	0,0	0	0,0	0	0,0
Sonstige	0	0,0	0	0,0	0	0,0	0	0,0
	16	100,0	13	100,0	12	100,0	14	100,0



Voraussichtliche Schüler- und Klassenzahlen:*

Sonnenschule Hachborn														
Jgst.	Voraussichtliche Schüler- und Klassenzahl im Schuljahr													
	2022/23		2023/24		2024/25		2025/26		2026/27		2027/28		2028/29	
1	15		15		7		17		14		8		15	
2	11	2	15	2	15	1	7	1	17	2	14	1	8	1
3	4	1	11	1	15	1	15	1	7	0	17	1	14	1
4	10	1	4	0	11	1	15	1	15	1	7	0	17	1
1 - 4	40	4	45	3	48	3	54	3	53	3	46	2	54	3
<i>FLEX. SCHULANFANG seit Schuljahr 2018/19 (Jgst. 1 und 2 bilden eine pädagogische Einheit)</i>														



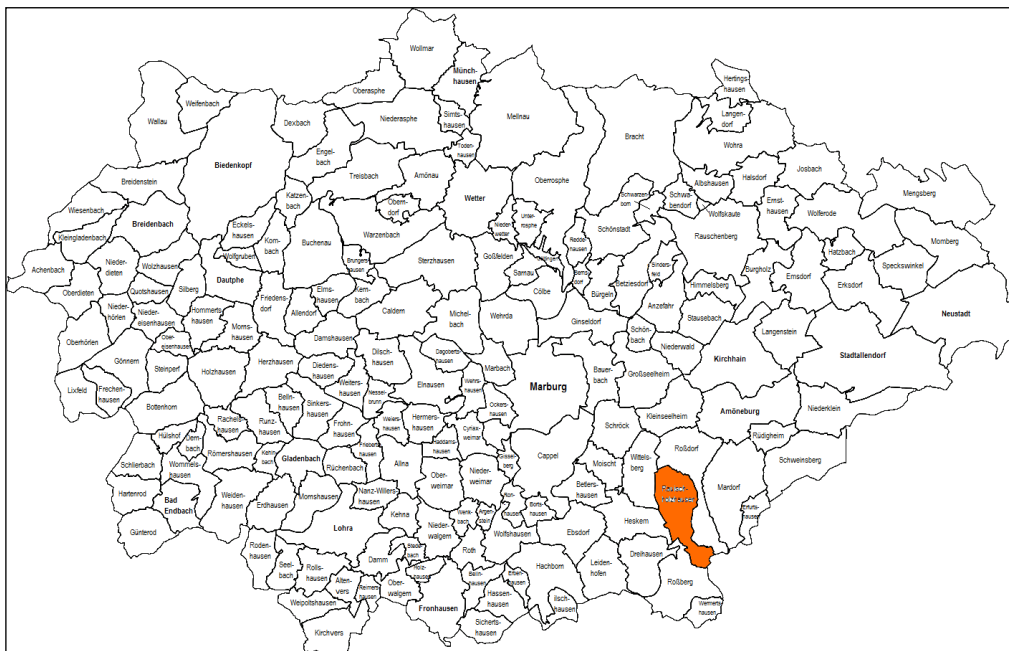
* Berechnungsgrundlage: siehe Anlage 1

3.1 Schulstandort Ebsdorfergrund

Grundschule Rauschholzhausen

Anschrift: Ferdinand-von-Stumm-Straße 2, 35085 Ebsdorfergrund
Tel.-Nr: 0 64 24 / 46 42
Fax-Nr: 0 64 24 / 96 42 80
E-Mail: poststelle
@grundschule.rauschholzhausen.schulverwaltung.hessen.de
Homepage: www.grundschule-rauschholzhausen.de

Schulleitung: Frau Sabine Rutke
Schulformen: Grundschule
Schulbezirke: Rauschholzhausen



Schulisches Angebot:

<input checked="" type="checkbox"/>	Grundschule	<input type="checkbox"/>	Eingangsstufe
<input type="checkbox"/>	Förderstufe	<input type="checkbox"/>	Vorklasse
<input type="checkbox"/>	Hauptschule	<input type="checkbox"/>	Flex. Schulanfang
<input type="checkbox"/>	Realschule	<input checked="" type="checkbox"/>	Inklusive Beschulung
<input type="checkbox"/>	Gymnasium	<input checked="" type="checkbox"/>	Betreuungsangebot
<input type="checkbox"/>	Koop. Gesamtschule	<input type="checkbox"/>	Ganztagsangebot/Ganztagschule
<input type="checkbox"/>	Integr. Gesamtschule	<input type="checkbox"/>	Intensivklasse
<input type="checkbox"/>	Förderschule/-zweig	<input type="checkbox"/>	

Betreuungsangebot: Öffnungszeit: 11:30 Uhr bis 15:00 Uhr
 (Stand: 11/2022) Mittagstisch: ja
 Ferienangebot: ja
 Sonstiges: verlängerte Öffnungszeit des
 Ferienangebotes bis 16:30 Uhr
 durch Gemeinde

Geburtenstatistik:*

Geburtenzahlen im Schulbezirk der Grundschule Rauschholzhausen						
	Geburtenjahrgänge und Jahr der Einschulung					
	2016/2017	2017/2018	2018/2019	2019/2020	2020/2021	2021/2022
	2023	2024	2025	2026	2027	2028
Orts-/Stadtteil:						
Rauschholzhausen	9	10	18	13	7	7
Summe:	9	10	18	13	7	7

Schulwahlverhalten nach Jahrgangsstufe 4:*

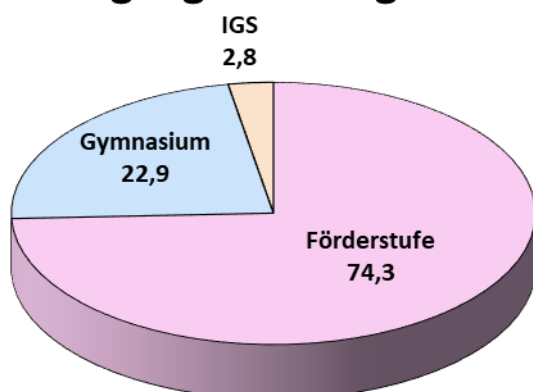
Aus dem Schulwahlverhalten nach Jahrgangsstufe 4 haben sich für die Schuljahre 2020/2021 bis 2022/2023 folgende Mittelwerte ergeben:

Schulwahlverhalten nach Jahrgangsstufe 4		
74,3%	Gesamtschule Ebsdorfer Grund	Förderstufe
16,8%	Stiftsschule St. Johann Amöneburg	priv. Gymnasium
3,7%	Freie Waldorfschule Marburg	priv. Gymnasium
2,4%	Gymnasium Philippinum Marburg	Gymnasium
22,9%		
2,8%	Heinrich-Böll-Schule Bruchköbel	Integrierte Gesamtschule

Übergänge aus der Grundschule Rauischholzhausen

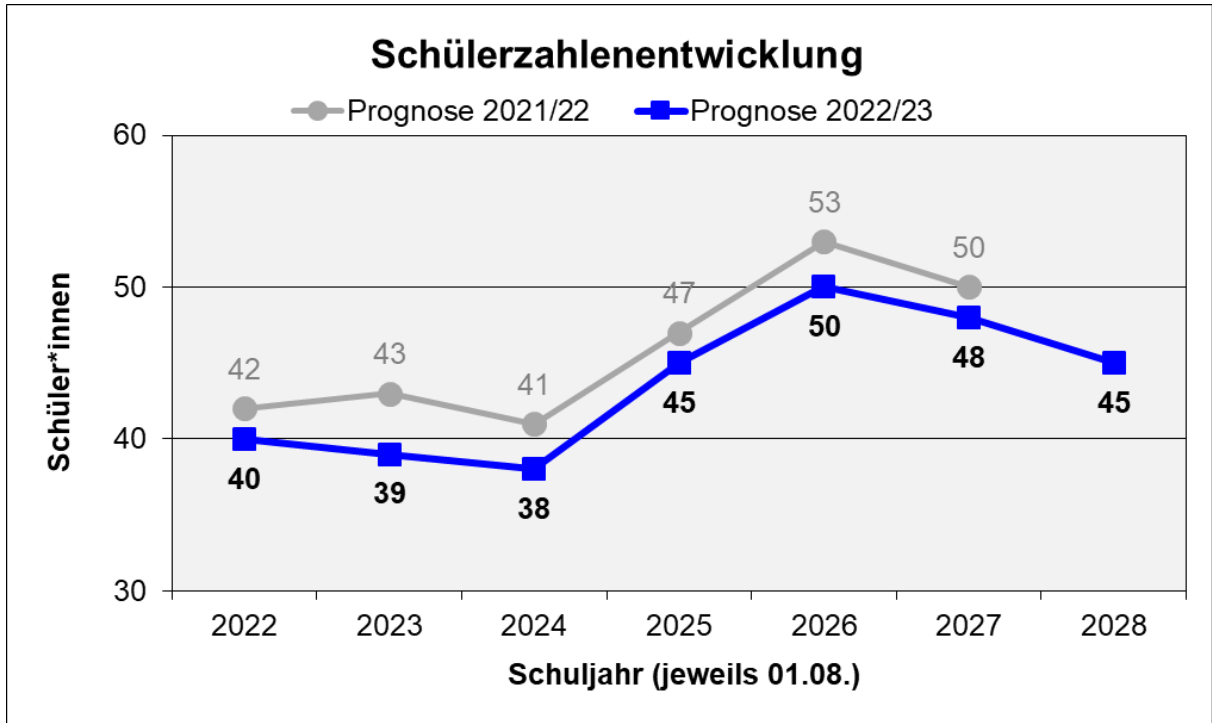
Schulform	2020/2021		2021/2022		2022/2023		Mittelwert	
	Schüler	%	Schüler	%	Schüler	%	Schüler	%
Förderstufe	7	77,8	8	66,7	11	78,6	9	74,3
Hauptschule	0	0,0	0	0,0	0	0,0	0	0,0
Realschule	0	0,0	0	0,0	0	0,0	0	0,0
Gymnasium	2	22,2	3	25,0	3	21,4	3	22,9
IGS	0	0,0	1	8,3	0	0,0	0	2,8
MSS	0	0,0	0	0,0	0	0,0	0	0,0
Sonstige	0	0,0	0	0,0	0	0,0	0	0,0
	9	100,0	12	100,0	14	100,0	12	100,0

Übergänge in die Jgst. 5 in %



Voraussichtliche Schüler- und Klassenzahlen:*

Grundschule Rauschholzhausen														
Jgst.	Voraussichtliche Schüler- und Klassenzahl im Schuljahr													
	2022/23		2023/24		2024/25		2025/26		2026/27		2027/28		2028/29	
1	8	0	9	0	10	1	18	1	13	1	7	0	7	0
2	11	1	8	1	9	0	10	1	18	1	13	1	7	0
3	11	1	11	0	8	0	9	0	10	1	18	1	13	1
4	10	0	11	1	11	1	8	1	9	0	10	0	18	1
1 - 4	40	2	39	2	38	2	45	3	50	3	48	2	45	2



* Berechnungsgrundlage: siehe Anlage 1

3.1 Schulstandort Ebsdorfergrund

Grundschule Wittelsberg

Anschrift: Birkenweg 2, 35085 Ebsdorfergrund
Tel.-Nr: 0 64 24 / 10 90
Fax-Nr: 0 64 24 / 96 42 69
E-Mail: poststelle@grundschule.wittelsberg.schulverwaltung.hessen.de
Homepage: www.grundschule-wittelsberg.de

Schulleitung: Frau Isabell Schmidt
Schulformen: Grundschule
Schulbezirke: Beltershausen-Frauenberg, Wittelsberg, Moischt



Schulisches Angebot:

<input checked="" type="checkbox"/>	Grundschule
<input type="checkbox"/>	Förderstufe
<input type="checkbox"/>	Hauptschule
<input type="checkbox"/>	Realschule
<input type="checkbox"/>	Gymnasium
<input type="checkbox"/>	Koop. Gesamtschule
<input type="checkbox"/>	Integr. Gesamtschule
<input type="checkbox"/>	Förderschule/-zweig

<input type="checkbox"/>	Eingangsstufe
<input type="checkbox"/>	Vorklasse
<input type="checkbox"/>	Flex. Schulanfang
<input checked="" type="checkbox"/>	Inklusive Beschulung
<input checked="" type="checkbox"/>	Betreuungsangebot
<input checked="" type="checkbox"/>	Ganztagsangebot/Ganztagschule
<input type="checkbox"/>	Intensivklasse
<input type="checkbox"/>	

Betreuungsangebot:

(Stand: 11/2022)

Öffnungszeiten: 8:00 Uhr bis 15:00 Uhr
 Mittagstisch: ja
 Ferienangebot: ja
 Sonstiges: verlängerte Öffnungszeit des
 Ferienangebotes bis 16:30 Uhr
 durch Gemeinde

Ganztagsangebot/Ganztagschule nach:

(Stand: 11/2022)

Profil 1	<input checked="" type="checkbox"/>
Profil 2	<input type="checkbox"/>
Profil 3	<input type="checkbox"/>

Tägliche Angebotszeiten	bis / Uhrzeit
Montag	
Dienstag	15:00
Mittwoch	15:00
Donnerstag	15:00
Freitag	

Geburtenstatistik:*

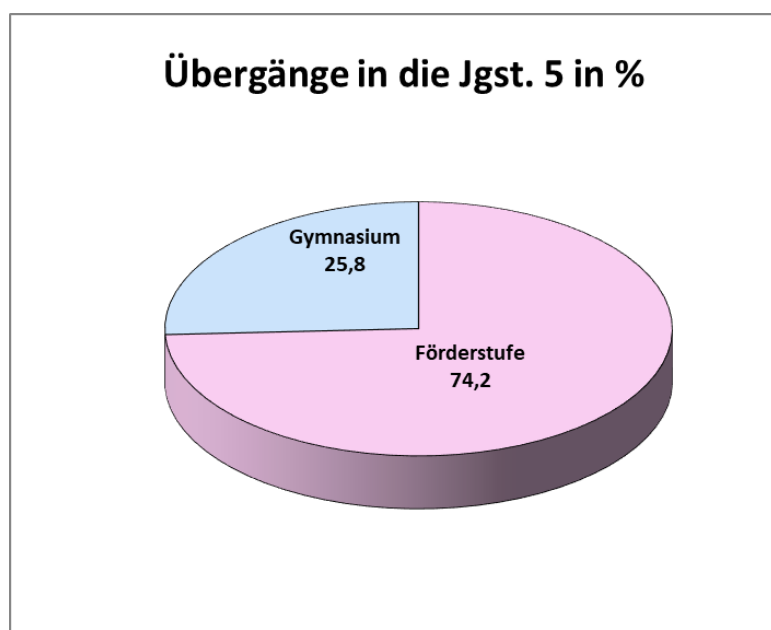
Geburtenzahlen im Schulbezirk der Grundschule Wittelsberg						
	Geburtenjahrgänge und Jahr der Einschulung					
	2016/2017	2017/2018	2018/2019	2019/2020	2020/2021	2021/2022
	2023	2024	2025	2026	2027	2028
Orts/Stadteile:						
Beltershausen/Fr.	10	6	12	16	6	10
Wittelsberg	6	10	4	14	5	6
Moischt	13	14	10	11	10	18
Summe:	29	30	26	41	21	34

Schulwahlverhalten nach Jahrgangsstufe 4:*

Aus dem Schulwahlverhalten nach Jahrgangsstufe 4 haben sich für die Schuljahre 2020/2021 bis 2022/2023 folgende Mittelwerte ergeben:

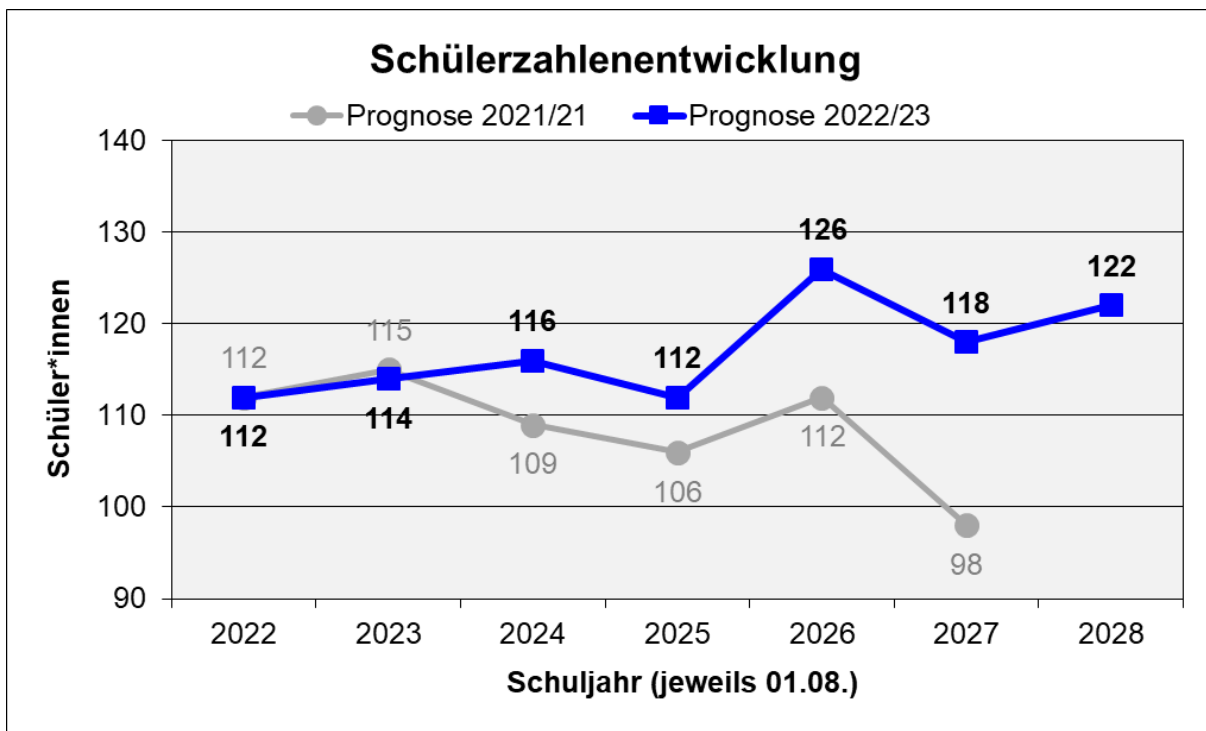
Schulwahlverhalten nach Jahrgangsstufe 4		
72,7%	Gesamtschule Ebsdorfer Grund	Förderstufe
1,5%	Clemens-Brentano-Europaschule Lollar	Förderstufe
74,2%		
9,1%	Stiftsschule St. Johann Amöneburg	priv. Gymnasium
9,1%	Gymnasium Philippinum Marburg	Gymnasium
4,6%	Steinmühle Marburg	priv. Gymnasium
3,0%	Elisabethschule Marburg	Gymnasium
25,8%		

Übergänge aus der Grundschule Wittelsberg in die Jgst. 5:								
Schulform	2020/2021		2021/2022		2022/2023		Mittelwert	
	Schüler	%	Schüler	%	Schüler	%	Schüler	%
Förderstufe	15	68,2	15	68,2	19	86,4	16	74,2
Hauptschule	0	0,0	0	0,0	0	0,0	0	0,0
Realschule	0	0,0	0	0,0	0	0,0	0	0,0
Gymnasium	7	31,8	7	31,8	3	13,6	6	25,8
IGS	0	0,0	0	0,0	0	0,0	0	0,0
MSS	0	0,0	0	0,0	0	0,0	0	0,0
Sonstige	0	0,0	0	0,0	0	0,0	0	0,0
	22	100,0	22	100,0	22	100,0	22	100,0



Voraussichtliche Schüler- und Klassenzahlen:*

Grundschule Wittelsberg														
Jgst.	Voraussichtliche Schüler- und Klassenzahl im Schuljahr													
	2022/23		2023/24		2024/25		2025/26		2026/27		2027/28		2028/29	
1	27	2	29	2	30	2	26	2	41	2	21	1	34	2
2	30	2	27	2	29	2	30	2	26	2	41	2	21	1
3	28	2	30	2	27	2	29	2	30	2	26	2	41	2
4	27	2	28	2	30	2	27	2	29	2	30	2	26	2
1 - 4	112	8	114	8	116	8	112	8	126	8	118	7	122	7



* Berechnungsgrundlage: siehe Anlage 1

3.1 Schulstandort Ebsdorfergrund

Gesamtschule Ebsdorfer Grund

Anschrift: Zur Gesamtschule 21, 35085 Ebsdorfergrund
Tel.-Nr: 0 64 24 / 9 40 10
Fax-Nr: 0 64 24 / 40 02
E-Mail: poststelle@gs.heskem.schulverwaltung.hessen.de
Homepage: www.gs-ebsdorfergrund.de

Schulleitung: Herr Mirko Meyerding
Schulformen: Förderstufe, Hauptschule, Realschule, Gymnasium, Förderschule

Schulisches Angebot:

<input type="checkbox"/>	Grundschule
<input type="checkbox"/>	Förderstufe
<input type="checkbox"/>	Hauptschule
<input type="checkbox"/>	Realschule
<input type="checkbox"/>	Gymnasium
<input checked="" type="checkbox"/>	Koop. Gesamtschule
<input type="checkbox"/>	Integr. Gesamtschule
<input type="checkbox"/>	Förderschule/-zweig

<input type="checkbox"/>	Eingangsstufe
<input type="checkbox"/>	Vorklasse
<input type="checkbox"/>	Flex. Schulanfang
<input checked="" type="checkbox"/>	Inklusive Beschulung
<input type="checkbox"/>	Betreuungsangebot
<input checked="" type="checkbox"/>	Ganztagsangebot/Ganztagschule
<input checked="" type="checkbox"/>	Intensivklasse
<input type="checkbox"/>	

Ganztagsangebot/Ganztagschule nach:

(Stand: 11/2022)

Profil 1	
Profil 2	X
Profil 3	

Tägliche Angebotszeiten	bis / Uhrzeit
Montag	15:35
Dienstag	15:35
Mittwoch	15:35
Donnerstag	15:35
Freitag	15:35

Berechnungsgrundlagen der Schülerzahlenentwicklung:*

Aus den Mittelwerten der Übergangsquoten der Schuljahre 2020/2021 bis 2022/2023 der jeweiligen abgebenden Schule (gemessen an der Gesamtschülerzahl des abgebenden Jahrgangs) ergeben sich folgende Prozentsätze:

Jahrgangsstufe 5:

- ▶ 87 % von der Grundschule Dreihausen
- ▶ 80 % von der Regenbogenschule Ebsdorf-Leidenhofen
- ▶ 74 % von der Grundschule Rauischholzhausen
- ▶ 73 % von der Grundschule Wittelsberg
- ▶ 68 % von der Sonnenschule Hachborn
- ▶ 63 % von der St. Martin-Schule Mardorf
- ▶ 45 % von der Grundschule Amöneburg
- ▶ 32 % von der Grundschule Kunterbunt Schweinsberg
- ▶ 6 % von der Grundschule Fronhausen

An Zugängen aus sonstigen Schulen wurden durchschnittlich 21 Schüler*innen hinzugerechnet

Jahrgangsstufe 7:

- ▶ 98 % von der Gesamtschule Ebsdorfer Grund (Förderstufe)

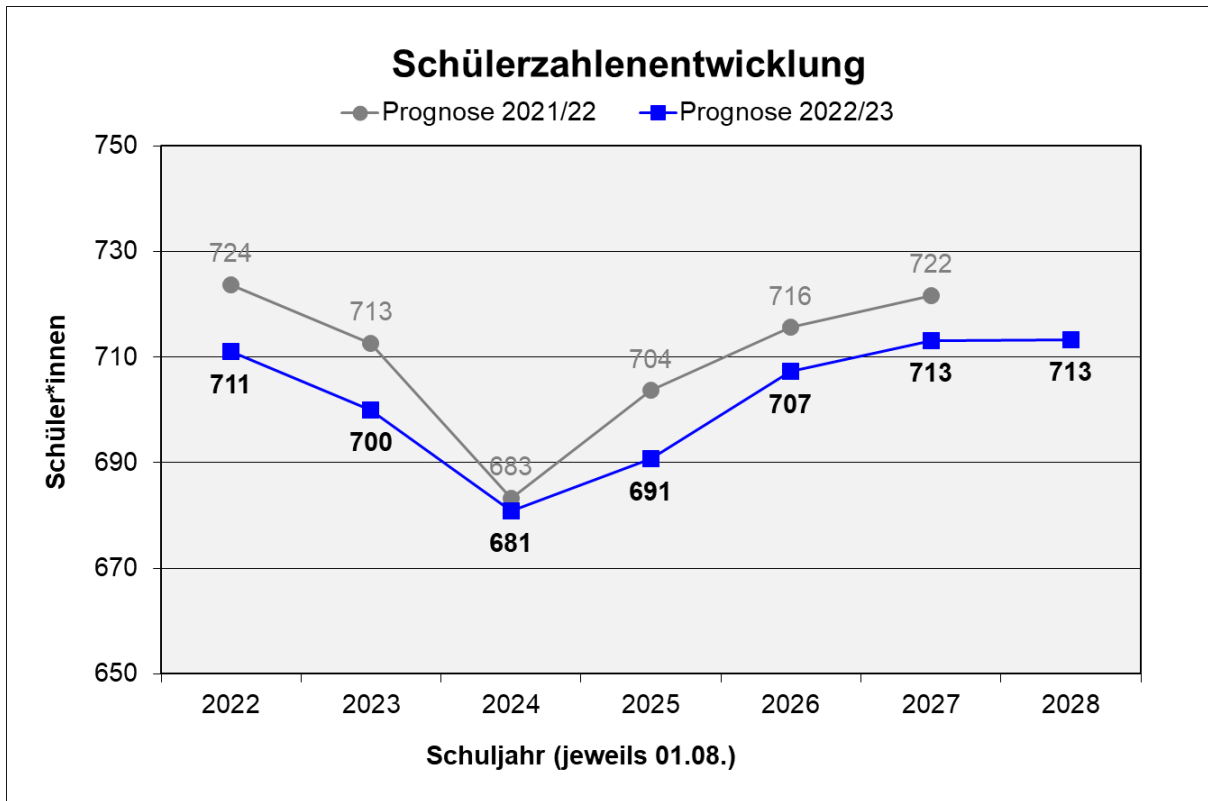
An Zugängen aus sonstigen Schulen wurden durchschnittlich 6 Schüler*innen hinzugerechnet

Die Verteilung auf die Schulformen in Jahrgangsstufe 7 hat sich anhand der Mittelwerte der Schuljahre 2020/2021 bis 2022/2023 wie folgt errechnet:

- ▶ Hauptschule 22 %
- ▶ Realschule 49 %
- ▶ Gymnasium 29 %

Voraussichtliche Schüler- und Klassenzahlen:*

Gesamtschule Ebsdorfer Grund														
Jgst. / Schulform	Voraussichtliche Schüler- und Klassenzahl im Schuljahr													
	2022/23		2023/24		2024/25		2025/26		2026/27		2027/28		2028/29	
5 Fö	126	6	116	5	113	5	128	5	119	5	126	5	124	5
6 Fö	118	6	126	5	116	5	113	5	128	5	119	5	126	5
Zwischensumme 5 + 6:	244	12	242	10	229	10	241	10	247	10	245	10	250	10
7 H	24	2	27	2	29	2	26	2	26	2	29	2	27	2
7 R	45	2	59	2	62	3	58	2	56	2	63	3	59	2
7 Gy	34	2	36	2	38	2	36	2	35	2	39	2	36	2
8 H	27	2	24	1	27	2	29	2	26	2	26	2	29	2
8 R	61	3	45	2	59	2	62	3	58	2	56	2	63	3
8 Gy	37	2	34	2	36	2	38	2	36	2	35	2	39	2
9 H	31	2	27	2	24	1	27	2	29	2	26	2	26	2
9 R	75	3	61	3	45	2	59	2	62	3	58	2	56	2
9 Gy	33	2	37	2	34	2	36	2	38	2	36	2	35	2
10 R	69	3	75	3	61	3	45	2	59	2	62	3	58	2
10 Gy	31	2	33	2	37	2	34	2	36	2	38	2	36	2
Zwischensumme 7 - 10:	467	25	458	23	452	23	450	23	460	23	469	24	463	23
Zusammen 5 - 10:	711	37	700	33	681	33	691	33	707	33	713	34	713	33
SuS in Intensivklassen: 26 in 2 Klassen Stand 04.05.2023														



* Berechnungsgrundlage: siehe Anlage 1

3.2 Schulstandort Fronhausen

Grundschule Fronhausen

Anschrift: Salzbödener Weg 2, 35112 Fronhausen
Tel.-Nr: 0 64 26 / 92 10 53
Fax-Nr: 0 64 26 / 92 10 55
E-Mail: poststelle@grundschule.fronhausen.schulverwaltung.hessen.de
Homepage: www.grundschule-fronhausen.de

Schulleitung: Frau Marion Wagner
Schulformen: Grundschule
Schulbezirke: Fronhausen, Bellnhausen, Erbenhausen, Hassenhausen, Holzhausen, Oberwalgern, Sichertshausen, Argenstein, Kehna, Niederwalgern, Roth, Stedebach, Wenkbach, Wolfshausen



Schulisches Angebot:

<input checked="" type="checkbox"/>	Grundschule
<input type="checkbox"/>	Förderstufe
<input type="checkbox"/>	Hauptschule
<input type="checkbox"/>	Realschule
<input type="checkbox"/>	Gymnasium
<input type="checkbox"/>	Koop. Gesamtschule
<input type="checkbox"/>	Integr. Gesamtschule
<input type="checkbox"/>	Förderschule/-zweig

<input type="checkbox"/>	Eingangsstufe
<input checked="" type="checkbox"/>	Vorklasse
<input type="checkbox"/>	Flex. Schulanfang
<input checked="" type="checkbox"/>	Inklusive Beschulung
<input checked="" type="checkbox"/>	Betreuungsangebot
<input checked="" type="checkbox"/>	Ganztagsangebot/Ganztagschule
<input type="checkbox"/>	Intensivklasse
<input type="checkbox"/>	

Betreuungsangebot:

(Stand: 11/2022)

Öffnungszeit:

7:30 Uhr bis 15:00 Uhr

Mittagstisch:

ja

Ferienangebot:

ja

Sonstiges:

verlängerte Öffnungszeit bis
16:00 Uhr in Kooperation mit
Gemeinde und Förderverein**Ganztagsangebot/Ganztagschule nach:**

(Stand: 11/2022)

Profil 1	<input checked="" type="checkbox"/>
Profil 2	<input type="checkbox"/>
Profil 3	<input type="checkbox"/>

Tägliche Angebotszeiten	bis / Uhrzeit
Montag	
Dienstag	15:00
Mittwoch	15:00
Donnerstag	
Freitag	

Geburtenstatistik:*

Geburtenzahlen im Schulbezirk der Grundschule Fronhausen						
	Geburtenjahrgänge und Jahr der Einschulung					
	2016/2017	2017/2018	2018/2019	2019/2020	2020/2021	2021/2022
	2023	2024	2025	2026	2027	2028
Orts-/Stadtteil:						
Fronhausen	24	26	22	21	16	23
Bellnhausen	4	2	7	3	9	3
Erbenhausen	1	0	0	0	0	0
Hassenhausen	5	3	4	4	2	6
Holzhausen	1	1	2	0	0	1
Oberwalgern	5	8	7	4	5	3
Sichertshausen	5	7	4	2	6	3
Argenstein	1	3	7	3	2	2
Kehna	1	1	0	0	1	0
Niederwalgern	14	14	18	16	14	13
Roth	10	3	9	13	7	7
Stedebach	0	0	0	0	0	0
Wenkbach	7	7	7	6	13	4
Wolfshausen	2	6	3	5	4	3
Summe:	80	81	90	77	79	68

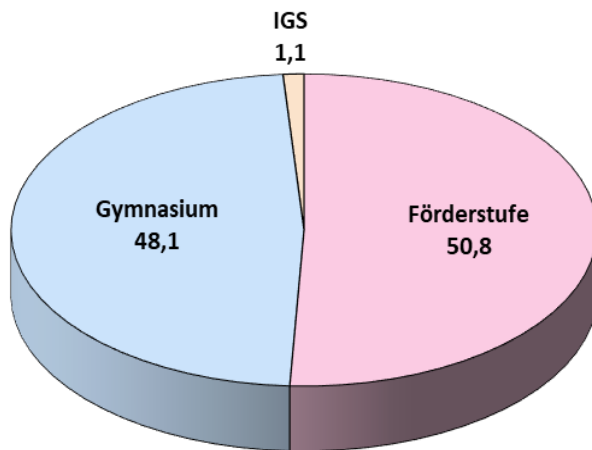
Schulwahlverhalten nach Jahrgangsstufe 4:*

Aus dem Schulwahlverhalten nach Jahrgangsstufe 4 haben sich für die Schuljahre 2020/2021 bis 2022/2023 folgende Mittelwerte ergeben:

Schulwahlverhalten nach Jahrgangsstufe 4:		
43,4%	Gesamtschule Niederwalgern	Förderstufe
5,7%	Gesamtschule Ebsdorfer Grund	Förderstufe
0,6%	Clemens-Brentano-Europaschule Lollar	Förderstufe
0,5%	Ricarda-Huch-Schule Gießen	Förderstufe
0,5%	Friedrich-Ebert-Schule Gießen	Förderstufe
50,8%		
28,1%	Gesamtschule Niederwalgern	Gymnasium
6,30%	Steinmühle Marburg	priv.Gymnasium
4,6%	Martin-Luther-Schule Marburg	Gymnasium
3,5%	Elisabethschule Marburg	Gymnasium
3,4%	Herderschule Gießen	Gymnasium
1,7%	Gymnasium Philippinum Marburg	Gymnasium
0,5%	Stiftsschule St. Johann Amöneburg	priv.Gymnasium
48,1%		
1,1%	Richtsberg-Gesamtschule Marburg	Integrierte Gesamtschule

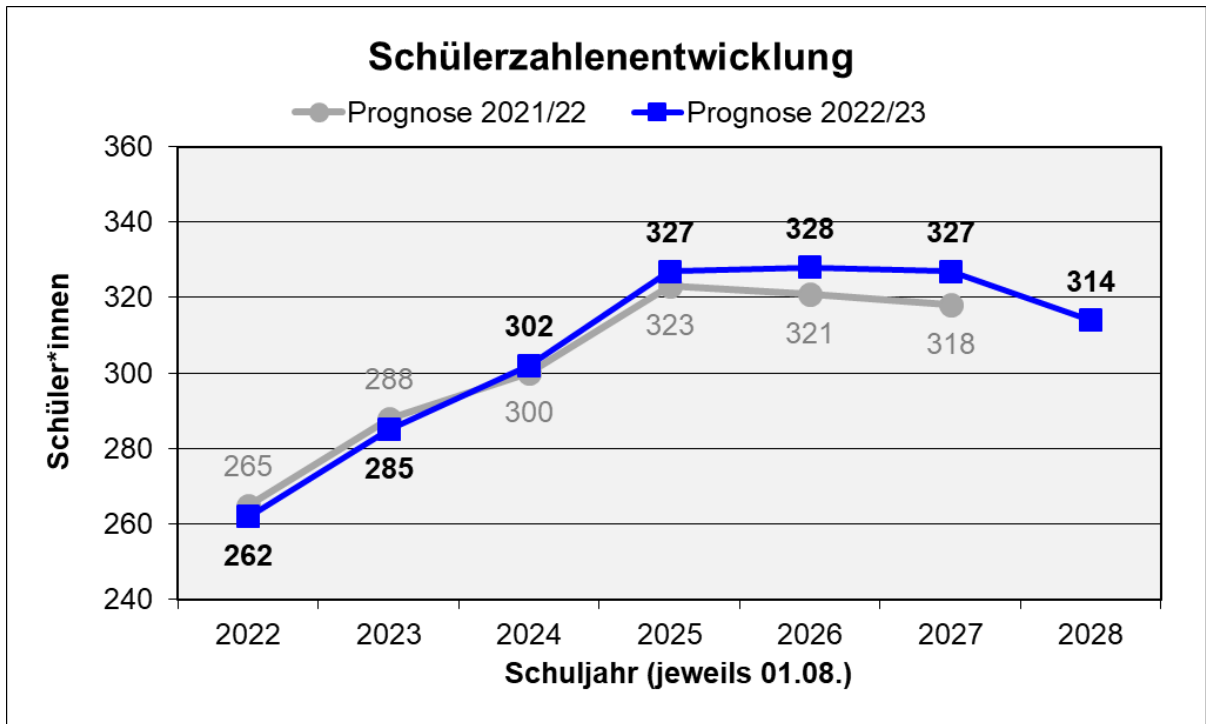
Übergänge aus der Grundschule Fronhausen in die Jgst. 5:								
Schulform	2020/2021		2021/2022		2022/2023		Mittelwert	
	Schüler	%	Schüler	%	Schüler	%	Schüler	%
Förderstufe	35	57,4	30	53,6	24	41,4	30	50,8
Hauptschule	0	0,0	0	0,0	0	0,0	0	0,0
Realschule	0	0,0	0	0,0	0	0,0	0	0,0
Gymnasium	26	42,6	26	46,4	32	55,2	28	48,1
IGS	0	0,0	0	0,0	2	3,4	1	1,1
MSS	0	0,0	0	0,0	0	0,0	0	0,0
Sonstige	0	0,0	0	0,0	0	0,0	0	0,0
	61	100,0	56	100,0	58	100,0	58	100,0

Übergänge in die Jgst. 5 in %



Voraussichtliche Schüler- und Klassenzahlen:*

Grundschule Fronhausen														
Jgst.	Voraussichtliche Schüler- und Klassenzahl im Schuljahr													
	2022/23		2023/24		2024/25		2025/26		2026/27		2027/28		2028/29	
1	76	4	80	4	81	4	90	4	77	4	79	4	68	3
2	65	3	76	4	80	4	81	4	90	4	77	4	79	4
3	64	3	65	3	76	4	80	4	81	4	90	4	77	4
4	57	3	64	3	65	3	76	4	80	4	81	4	90	4
1 - 4	262	13	285	14	302	15	327	16	328	16	327	16	314	15
Vorklasse	10	1												



*Berechnungsgrundlage: siehe Anlage 1

3.3 Schulstandort Weimar

Grundschule Niederweimar

Anschrift: Herborner Straße 46, 35096 Weimar
Tel.-Nr: 0 64 21 / 7 80 97
Fax-Nr: 0 64 21 / 7 80 60
E-Mail: poststelle@grundschule.niederweimar.schulverwaltung.hessen.de
Homepage: www.grundschule-niederweimar.de

Schulleitung: Frau Margarita Zimmermann / Frau Freudenstein
Schulformen: Grundschule
Schulbezirke: Allna, Niederweimar, Oberweimar, Weiershausen



Schulisches Angebot:

<input checked="" type="checkbox"/>	Grundschule	<input type="checkbox"/>	Eingangsstufe
<input type="checkbox"/>	Förderstufe	<input type="checkbox"/>	Vorklasse
<input type="checkbox"/>	Hauptschule	<input type="checkbox"/>	Flex. Schulanfang
<input type="checkbox"/>	Realschule	<input type="checkbox"/>	Inklusive Beschulung
<input type="checkbox"/>	Gymnasium	<input checked="" type="checkbox"/>	Betreuungsangebot
<input type="checkbox"/>	Koop. Gesamtschule	<input checked="" type="checkbox"/>	Ganztagsangebot/Ganztagschule
<input type="checkbox"/>	Integr. Gesamtschule	<input checked="" type="checkbox"/>	Intensivklasse
<input type="checkbox"/>	Förderschule/-zweig	<input type="checkbox"/>	

Betreuungsangebot: Öffnungszeit: 7:30 Uhr bis 15:00 Uhr
(Stand: 11/2022) Mittagstisch: ja
Ferienangebot: in den Sommerferien in Kooperation mit der
Gemeinde

Ganztagsangebot/Ganztagschule nach:

(Stand: 11/2022)

Profil 1	X	Tägliche Angebotszeiten	bis / Uhrzeit
Profil 2		Montag	
Profil 3		Dienstag	15:00
		Mittwoch	15:00
		Donnerstag	15:00
		Freitag	

Geburtenstatistik:*

Geburtenzahlen im Schulbezirk der Grundschule Niederweimar						
	Geburtenjahrgänge und Jahr der Einschulung					
	2016/2017	2017/2018	2018/2019	2019/2020	2020/2021	2021/2022
	2023	2024	2025	2026	2027	2028
Orts-/Stadtteil:						
Allna	0	5	1	3	0	2
Niederweimar	27	27	22	20	28	18
Oberweimar	9	7	5	2	2	8
Weiershausen	1	2	1	0	1	0
Summe:	37	41	29	25	31	28

Schulwahlverhalten nach Jahrgangsstufe 4:*

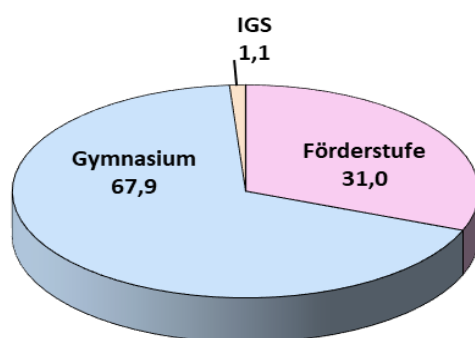
Aus dem Schulwahlverhalten nach Jahrgangsstufe 4 haben sich für die Schuljahre 2020/2021 bis 2022/2023 folgende Mittelwerte ergeben:

Schulwahlverhalten nach Jahrgangsstufe 4		
31,0%	Gesamtschule Niederwalgern	Förderstufe
26,4%	Gesamtschule Niederwalgern	Gymnasium
16,2%	Elisabethschule Marburg	Gymnasium
9,0%	Gymnasium Philippinum Marburg	Gymnasium
8,3%	Martin-Luther-Schule Marburg	Gymnasium
6,8%	Steinmühle Marburg	priv. Gymnasium
1,2%	Stiftsschule St. Johann Amöneburg	priv. Gymnasium
67,9%		
1,1%	Wollenbergschule Wetter	Integrierte Gesamtschule

Übergänge aus der Grundschule Niederweimar in die Jgst. 5:

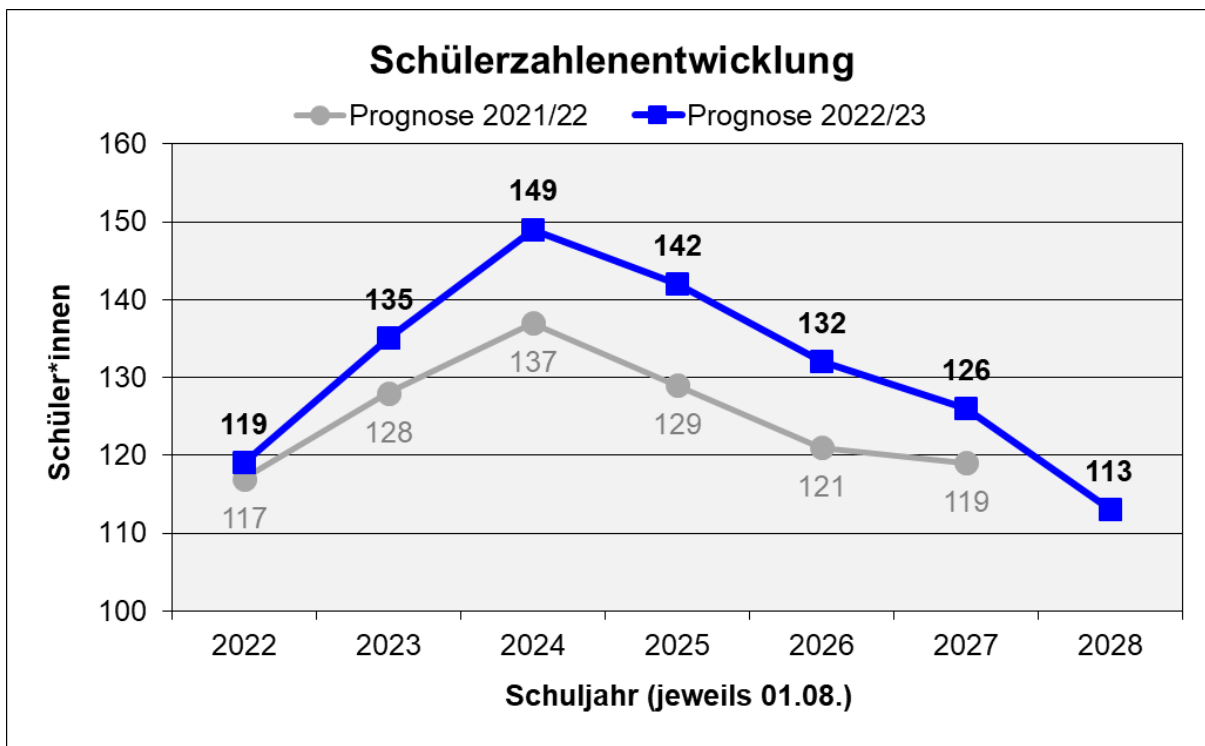
Schulform	2020/2021		2021/2022		2022/2023		Mittelwert	
	Schüler	%	Schüler	%	Schüler	%	Schüler	%
Förderstufe	6	20,0	13	43,3	8	29,6	9	31,0
Hauptschule	0	0,0	0	0,0	0	0,0	0	0,0
Realschule	0	0,0	0	0,0	0	0,0	0	0,0
Gymnasium	23	76,7	17	56,7	19	70,4	20	67,9
IGS	1	3,3	0	0,0	0	0,0	0	1,1
MSS	0	0,0	0	0,0	0	0,0	0	0,0
Sonstige	0	0,0	0	0,0	0	0,0	0	0,0
	30	100,0	30	100,0	27	100,0	29	100,0

Übergänge in die Jgst. 5 in %



Voraussichtliche Schüler- und Klassenzahlen:*

Grundschule Niederweimar														
Jgst.	Voraussichtliche Schüler- und Klassenzahl im Schuljahr													
	2022/23		2023/24		2024/25		2025/26		2026/27		2027/28		2028/29	
1	35	2	37	2	41	2	29	2	25	1	31	2	28	2
2	36	2	35	2	37	2	41	2	29	2	25	1	31	2
3	27	2	36	2	35	2	37	2	41	2	29	2	25	1
4	21	1	27	2	36	2	35	2	37	2	41	2	29	2
1 - 4	119	7	135	8	149	8	142	8	132	7	126	7	113	7
SuS in Intensivklassen 15 in 1 Klasse Stand 04.05.2023														



* Berechnungsgrundlage: siehe Anlage 1

3.3 Schulstandort Weimar

Gesamtschule Niederwalgern

Anschrift: Schulstraße 18, 35096 Weimar
Tel-Nr: 0 64 26 / 9 24 80
Fax-Nr: 0 64 26 / 92 48 49
E-Mail: poststelle@gs.niederwalgern.schulverwaltung.hessen.de
Homepage: www.gs-niederwalgern.de

Schulleitung: Herr Uwe Klaus-Peter Schulz

Schulformen: Förderstufe, Hauptschule, Realschule, Gymnasium,

Schulisches Angebot:

<input type="checkbox"/>	Grundschule
<input type="checkbox"/>	Förderstufe
<input type="checkbox"/>	Hauptschule
<input type="checkbox"/>	Realschule
<input type="checkbox"/>	Gymnasium
<input checked="" type="checkbox"/>	Koop. Gesamtschule
<input type="checkbox"/>	Integr. Gesamtschule
<input type="checkbox"/>	Förderschule/-zweig

<input type="checkbox"/>	Eingangsstufe
<input type="checkbox"/>	Vorklasse
<input type="checkbox"/>	Flex. Schulanfang
<input checked="" type="checkbox"/>	Inklusive Beschulung
<input type="checkbox"/>	Betreuungsangebot
<input checked="" type="checkbox"/>	Ganztagsangebot/Ganztagschule
<input checked="" type="checkbox"/>	Intensivklasse
<input type="checkbox"/>	

Ganztagsangebot/Ganztagschule nach:

(Stand: 11/2022)

Profil 1	
Profil 2	
Profil 3	X

Tägliche Angebotszeiten	bis / Uhrzeit
Montag	16:30
Dienstag	16:30
Mittwoch	16:30
Donnerstag	16:30
Freitag	16:30

Berechnungsgrundlagen der Schülerzahlenentwicklung:*

Aus den Mittelwerten der Übergangsquoten der Schuljahre 2020/2021 bis 2022/2023 der jeweiligen abgebenden Schule (gemessen an der Gesamtschülerzahl des abgebenden Jahrgangs) ergeben sich folgende Prozentsätze:

Jahrgangsstufe 5 Förderstufe:

- ▶ 43 % von der Grundschule Fronhausen
- ▶ 41 % von der Grundschule Lohra
- ▶ 31 % von der Grundschule Niederweimar

An Zugängen aus sonstigen Schulen wurden durchschnittlich 8 Schüler*innen hinzugerechnet.

Jahrgangsstufe 5 Gymnasium:

- ▶ 28 % von der Grundschule Fronhausen
- ▶ 26 % von der Grundschule Niederweimar
- ▶ 21 % von der Grundschule Lohra

An Zugängen aus sonstigen Schulen wurden durchschnittlich 2 Schüler*innen hinzugerechnet.

Jahrgangsstufe 7:

- ▶ 98 % von der Gesamtschule Niederwalgern (Förderstufe)

An Zugängen aus sonstigen Schulen wurden durchschnittlich 2 Schüler*innen hinzugerechnet.

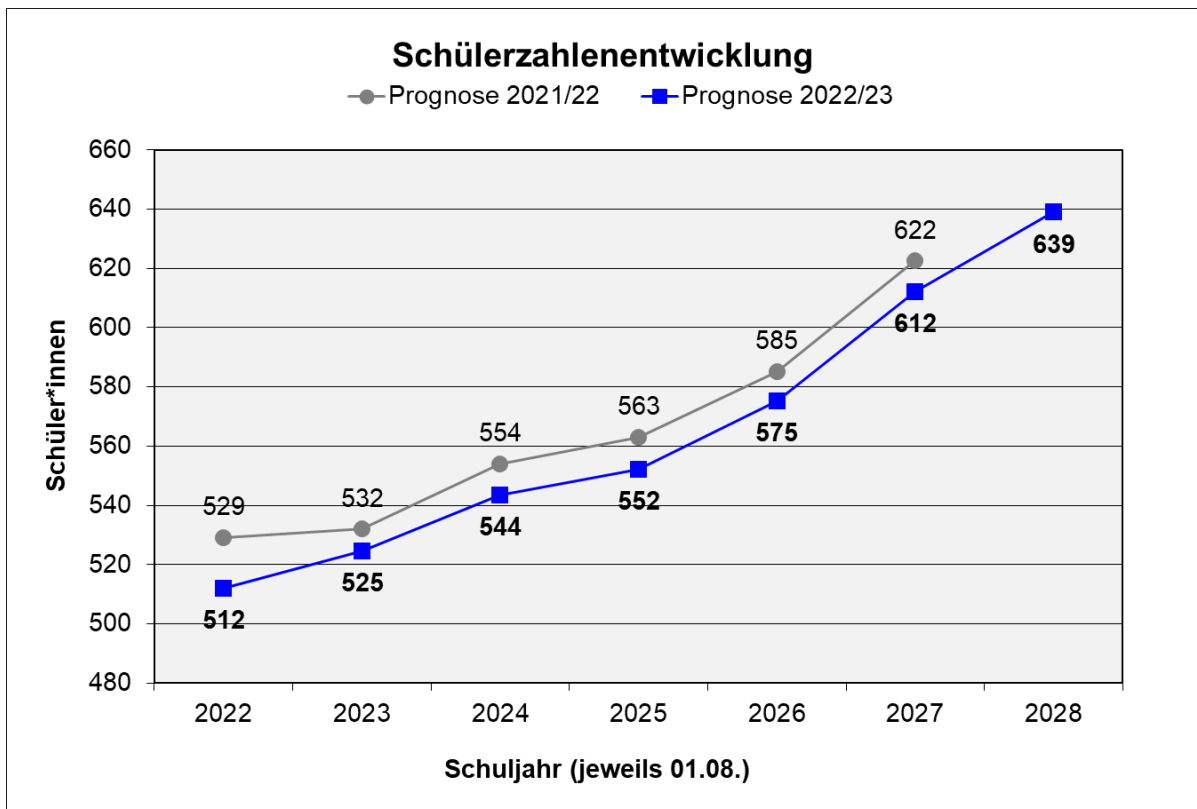
Die Verteilung auf die Schulformen in Jahrgangsstufe 7 hat sich anhand der Mittelwerte der Schuljahre 2020/2021 bis 2022/2023 wie folgt errechnet:

- ▶ **Hauptschule** 26 %
- ▶ **Realschule** 52 %
- ▶ **Gymnasium** 22 %

Voraussichtliche Schüler- und Klassenzahlen:*

Gesamtschule Niederwalgern														
Jgst. / Schulform	Voraussichtliche Schüler- und Klassenzahl im Schuljahr													
	2022/23		2023/24		2024/25		2025/26		2026/27		2027/28		2028/29	
5 Fö	57	3	60	3	57	3	64	3	73	3	80	3	80	3
6 Fö	60	3	57	3	60	3	57	3	64	3	73	3	80	3
Zwischensumme 5 + 6:	117	6	117	6	120	6	115	6	137	6	153	6	155	6
5 Gy	38	2	34	2	34	2	38	2	43	2	47	2	48	2
6 Gy	31	2	38	2	34	2	34	2	38	2	43	2	47	2
7 H	15	1	17	1	17	1	17	1	17	1	18	1	21	1
7 R	36	2	30	1	29	1	30	1	29	1	32	2	37	2
7 Gy	47	2	44	2	50	2	47	2	46	2	52	2	59	2
8 H	12	1	15	1	17	1	17	1	17	1	17	1	18	1
8 R	21	1	36	2	30	1	29	1	30	1	29	1	32	2
8 Gy	49	2	47	2	44	2	50	2	47	2	46	2	52	2
9 H	13	1	12	0	15	1	17	1	17	1	17	1	17	1
9 R	22	1	21	2	36	2	30	1	29	1	30	1	29	1
9 Gy	42	2	49	2	47	2	44	2	50	2	47	2	46	2
10 R	25	1	22	1	21	1	36	2	30	1	29	1	30	1
10 Gy	44	2	42	2	49	2	47	2	44	2	50	2	47	2
Zwischensumme 5 - 10:	395	20	408	20	424	20	437	20	438	19	459	20	484	21
Zusammen 5-10	512	26	525	26	544	26	552	26	575	25	612	26	639	27
SuS in Intensivklassen: 18 in 1 Klasse Stand 04.05.2023														

*gemeinsame Beschulung von Haupt- und Realschule erforderlich, weil die Mindestschülerzahl laut Klassengrößenverordnung nicht erreicht wurde.



* Berechnungsgrundlage: siehe Anlage 1

4. Planungsregion West-Gladenbach

- 4.1 Schulstandort Lohra
- 4.2 Schulstandort Gladenbach
- 4.3 Schulstandort Bad Endbach

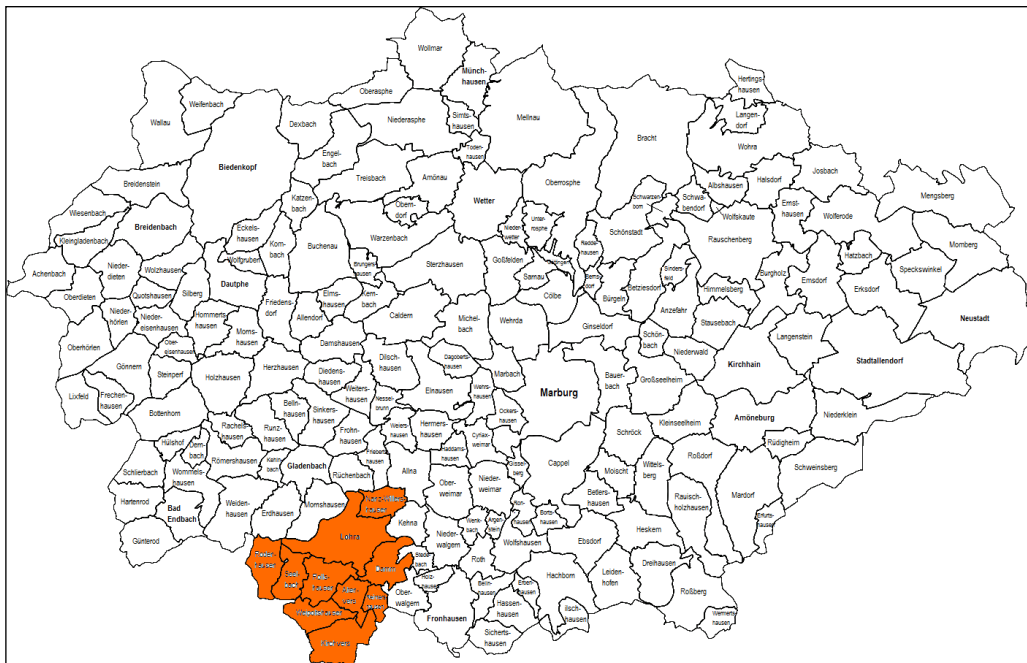


4.1 Schulstandort Lohra

Grundschule Lohra

Anschrift: Schulstraße 19, 35102 Lohra
Tel.-Nr. 0 64 62 / 16 50
Fax-Nr. 0 64 62 / 40 78 65
E-Mail: poststelle@grundschule.lohra.schulverwaltung.hessen.de
Homepage: www.grundschule-lohra.de

Schulleitung: Frau Susanne Dellit
Schulformen: Grundschule
Schulbezirke: Lohra, Altenvers, Damm, Kirchvers, Nanz-Willershausen, Reimers -
hausen, Rodenhausen, Rollshausen, Seelbach, Weipoltshausen



Schulisches Angebot:

<input checked="" type="checkbox"/>	Grundschule
<input type="checkbox"/>	Förderstufe
<input type="checkbox"/>	Hauptschule
<input type="checkbox"/>	Realschule
<input type="checkbox"/>	Gymnasium
<input type="checkbox"/>	Koop. Gesamtschule
<input type="checkbox"/>	Integr. Gesamtschule
<input type="checkbox"/>	Förderschule/-zweig

<input type="checkbox"/>	Eingangsstufe
<input type="checkbox"/>	Vorklasse
<input type="checkbox"/>	Flex. Schulanfang
<input checked="" type="checkbox"/>	Inklusive Beschulung
<input checked="" type="checkbox"/>	Betreuungsangebot
<input type="checkbox"/>	Ganztagsangebot/Ganztagschule
<input type="checkbox"/>	Intensivklasse
<input type="checkbox"/>	

Betreuungsangebot:

(Stand: 11/2022)

Öffnungszeit: 7:30 Uhr bis 13:30 Uhr

durch Verein bis 16:00 Uhr

Mittagstisch: ja

Ferienangebot: ja in Kooperation mit Verein

und Gemeinde; Kooperation

Ferienbetreuung entfällt ab

2023

Geburtenstatistik:*

Geburtenzahlen im Schulbezirk der Grundschule Lohra						
	Geburtenjahrgänge und Jahr der Einschulung					
	2016/2017	2017/2018	2018/2019	2019/2020	2020/2021	2021/2022
	2023	2024	2025	2026	2027	2028
Orts-/Stadtteile:						
Lohra	26	27	20	23	20	18
Altenvers	7	8	9	2	7	7
Damm	1	1	1	4	4	2
Kirchvers	11	14	8	12	4	15
Nanz-Willershausen	0	0	2	2	2	2
Reimershausen	1	0	0	2	1	2
Rodenhausen	1	2	3	1	0	1
Rollshausen	1	2	9	1	3	1
Seelbach	4	0	0	0	1	1
Weipoltshausen	11	5	4	6	4	4
Summe:	63	59	56	53	46	53

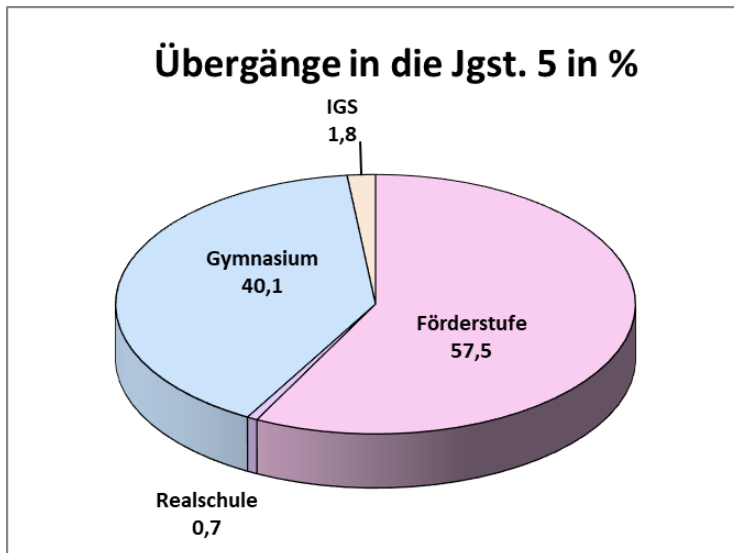
Schulwahlverhalten nach Jahrgangsstufe 4:*

Aus dem Schulwahlverhalten nach Jahrgangsstufe 4 haben sich für die Schuljahre 2020/2021 bis 2022/2023 folgende Mittelwerte ergeben:

Schulwahlverhalten nach Jahrgangsstufe 4		
40,8%	Gesamtschule Niederwalgern	Förderstufe
16,7%	Freiherr-vom-Stein-Schule Gladenbach	Förderstufe
57,5%		
0,7%	August-Herrmann-Francke-Schule Gießen	priv. Realschule
20,6%	Gesamtschule Niederwalgern	Gymnasium
12,9%	Martin-Luther-Schule Marburg	Gymnasium
2,6%	Elisabethschule Marburg	Gymnasium
1,8%	Herderschule Gießen	Gymnasium
1,3%	Steinmühle Marburg	priv. Gymnasium
0,9%	Gymnasium Philippinum Marburg	Gymnasium
40,1%		
0,9%	Sophie-Scholl-Schulen Gießen	priv. Integrierte Gesamtsch.
0,9%	Gesamtschule Gleiberger Land Wettenberg	Integrierte Gesamtschule
1,8%		

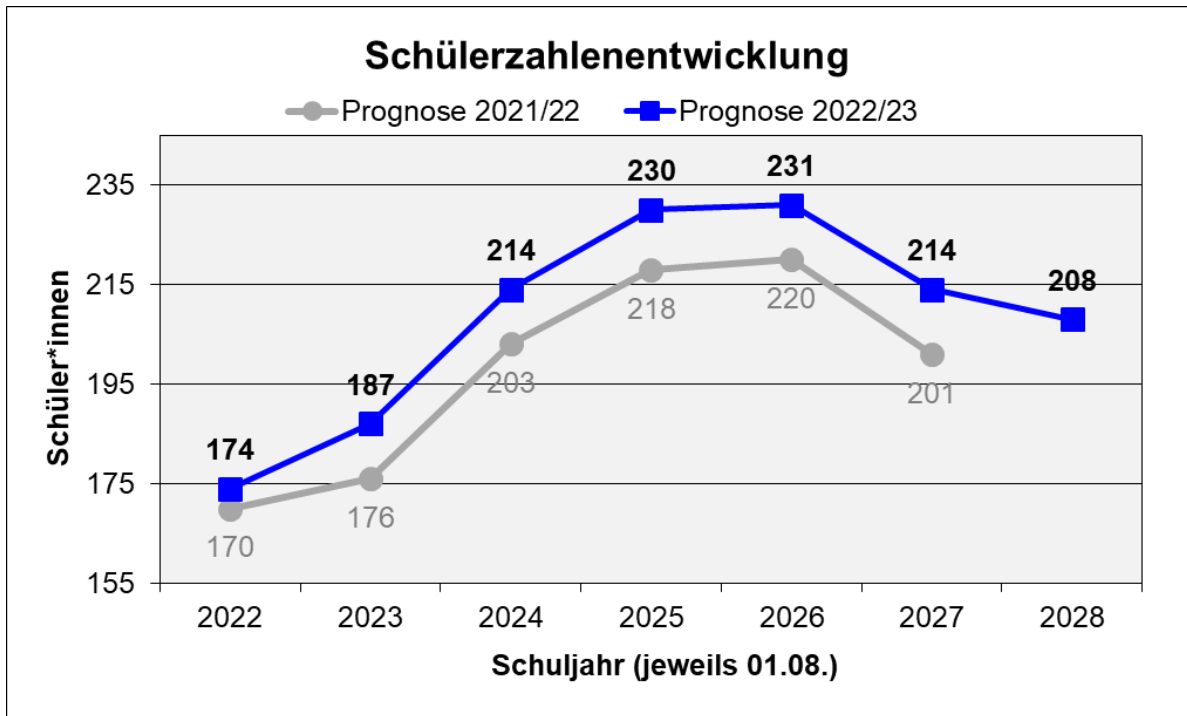
Übergänge aus der Grundschule Lohra in die Jgst. 5:

Schulform	2020/2021		2021/2022		2022/2023		Mittelwert	
	Schüler	%	Schüler	%	Schüler	%	Schüler	%
Förderstufe	23	60,5	18	47,4	33	64,7	25	57,5
Hauptschule	0	0,0	0	0,0	0	0,0	0	0,0
Realschule	0	0,0	0	0,0	1	2,0	0	0,7
Gymnasium	15	39,5	18	47,4	17	33,3	17	40,1
IGS	0	0,0	2	5,3	0	0,0	1	1,8
MSS	0	0,0	0	0,0	0	0,0	0	0,0
Sonstige	0	0,0	0	0,0	0	0,0	0	0,0
	38	100,0	38	100,0	51	100,0	42	100,0



Voraussichtliche Schüler- und Klassenzahlen:*

Grundschule Lohra														
Jgst.	Voraussichtliche Schüler- und Klassenzahl im Schuljahr													
	2022/23		2023/24		2024/25		2025/26		2026/27		2027/28		2028/29	
1	52	2	63	3	59	3	56	3	53	3	46	2	53	3
2	40	2	52	3	63	3	59	3	56	3	53	3	46	2
3	32	2	40	2	52	3	63	3	59	3	56	3	53	3
4	50	2	32	2	40	2	52	3	63	3	59	3	56	3
1 - 4	174	8	187	10	214	11	230	12	231	12	214	11	208	11



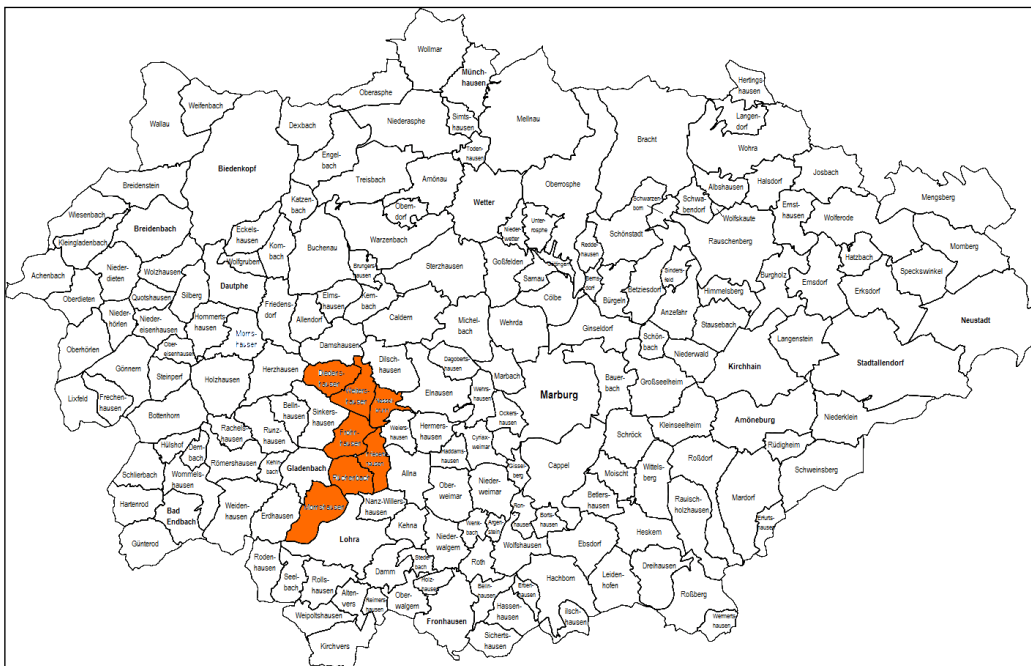
* Berechnungsgrundlage: siehe Anlage 1

4.2 Schulstandort Gladenbach

Grundschule Mornshausen

Anschrift: Siedlungsstraße 7, 35075 Gladenbach
Tel.-Nr. 0 64 62 / 91 21 40
Fax-Nr. 0 64 62 / 91 21 42
E-Mail: poststelle@grundschule.mornshausen.schulverwaltung.hessen.de
Homepage: www.gs-mornshausen.gladenbach.schule.hessen.de

Schulleitung: Frau Katharina Santo
Schulformen: Grundschule
Schulbezirke: Diedenshausen, Friebertshausen, Frohnhausen, Mornshausen
Rüchenbach, Weitershausen, Nesselbrunn



Schulisches Angebot:

<input checked="" type="checkbox"/>	Grundschule
<input type="checkbox"/>	Förderstufe
<input type="checkbox"/>	Hauptschule
<input type="checkbox"/>	Realschule
<input type="checkbox"/>	Gymnasium
<input type="checkbox"/>	Koop. Gesamtschule
<input type="checkbox"/>	Integr. Gesamtschule
<input type="checkbox"/>	Förderschule/-zweig

<input type="checkbox"/>	Eingangsstufe
<input type="checkbox"/>	Vorklasse
<input checked="" type="checkbox"/>	Flex. Schulanfang
<input type="checkbox"/>	Inklusive Beschulung
<input checked="" type="checkbox"/>	Betreuungsangebot
<input type="checkbox"/>	Ganztagsangebot/Ganztagschule
<input type="checkbox"/>	Intensivklasse
<input type="checkbox"/>	

Betreuungsangebot:

(Stand: 11/2022)

Öffnungszeiten: 10:00 Uhr bis 15:00 Uhr

Mittagstisch: ja

Ferienangebot: ja

Geburtenstatistik:*

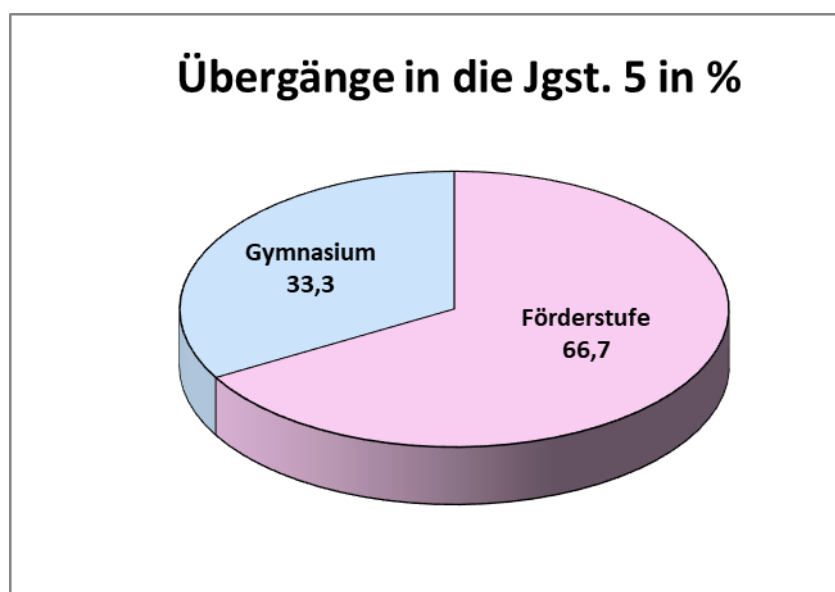
Geburtenzahlen im Schulbezirk der Grundschule Mornshausen						
	Geburtenjahrgänge und Jahr der Einschulung					
	2016/2017	2017/2018	2018/2019	2019/2020	2020/2021	2021/2022
	2023	2024	2025	2026	2027	2028
Orts-/Stadtteil:						
Diedenshausen	2	2	0	1	2	1
Friebertshausen	2	0	0	4	1	2
Frohnhausen	1	3	5	2	2	2
Mornshausen	14	15	14	12	15	16
Rüchenbach	0	0	0	2	0	1
Weitershausen	2	1	2	5	2	1
Nesselbrunn	0	1	0	1	0	1
Summe:	21	22	21	27	22	24

Schulwahlverhalten nach Jahrgangsstufe 4:*

Aus dem Schulwahlverhalten nach Jahrgangsstufe 4 haben sich für die Schuljahre 2020/2021 bis 2022/2023 folgende Mittelwerte ergeben:

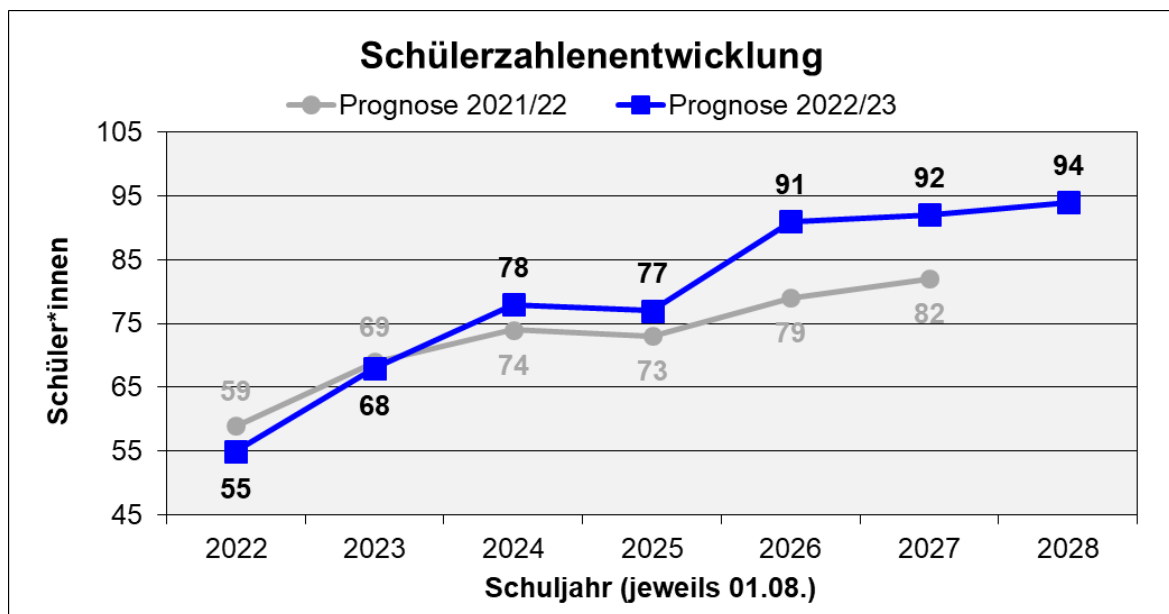
Schulwahlverhalten nach Jahrgangsstufe 4		
48,3%	Freiherr-vom-Stein-Schule Gladenbach	Förderstufe
10,9%	Gesamtschule Niederwalgern	Förderstufe
7,5%	Mittelpunktschule Hartenrod	Förderstufe
66,7%		
14,9%	Elisabethschule Marburg	Gymnasium
8,4%	Steinmühle Marburg	priv. Gymnasium
5,3%	Martin-Luther-Schule Marburg	Gymnasium
4,7%	Gymnasium Philippinum Marburg	Gymnasium
33,3%		

Übergänge aus der Grundschule Mornshausen in die Jgst. 5:								
Schulform	2020/2021		2021/2022		2022/20223		Mittelwert	
	Schüler	%	Schüler	%	Schüler	%	Schüler	%
Förderstufe	6	54,5	12	70,6	18	75,0	12	66,7
Hauptschule	0	0,0	0	0,0	0	0,0	0	0,0
Realschule	0	0,0	0	0,0	0	0,0	0	0,0
Gymnasium	5	45,5	5	29,4	6	25,0	5	33,3
IGS	0	0,0	0	0,0	0	0,0	0	0,0
MSS	0	0,0	0	0,0	0	0,0	0	0,0
Sonstige	0	0,0	0	0,0	0	0,0	0	0,0
	11	100,0	17	100,0	24	100,0	17	100,0



Voraussichtliche Schüler- und Klassenstatistik:*

Grundschule Mornshausen/S.														
Jgst.	Voraussichtliche Schüler- und Klassenzahl im Schuljahr													
	2022/23		2023/24		2024/25		2025/26		2026/27		2027/28		2028/29	
1	13		21		22		21		27		22		24	
2	22	2	13	2	21	2	22	2	21	2	27	2	22	2
3	12	1	22	1	13	1	21	1	22	1	21	1	27	2
4	8	0	12	1	22	1	13	1	21	1	22	1	21	1
1 - 4	55	3	68	4	78	4	77	4	91	4	92	4	94	5
<i>FLEX. Schulanfang (Jgst. 1 und 2 bilden eine pädagogische/organisatorische Einheit)</i>														



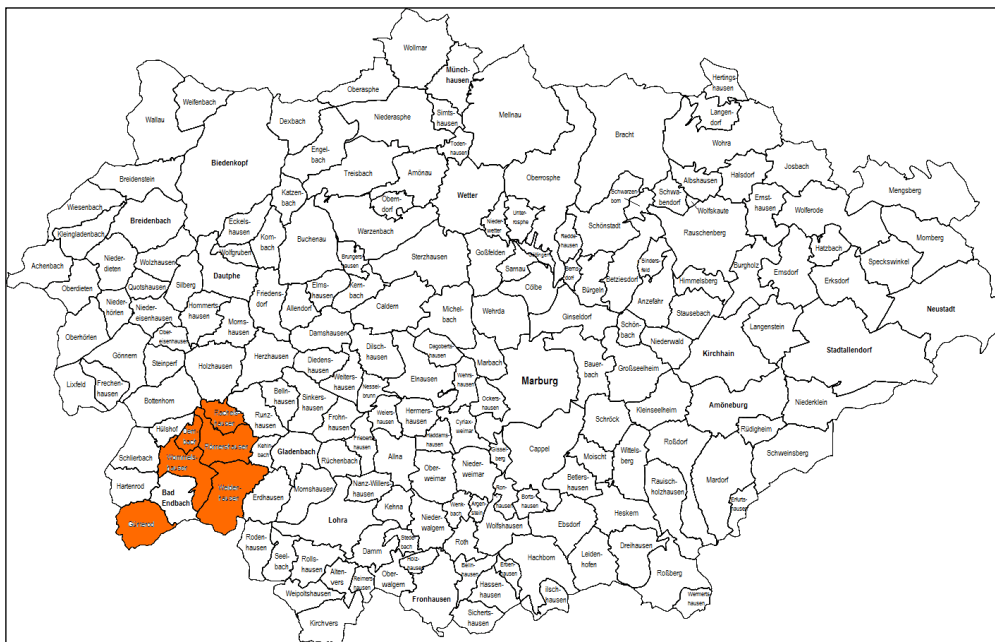
* Berechnungsgrundlage: siehe Anlage 1

4.2 Schulstandort Gladenbach

Adolph-Diesterweg-Schule Weidenhausen

Anschrift: Himerichsweg 1, 35075 Gladenbach
Tel.-Nr. 0 64 62 / 81 05
Fax-Nr. 0 64 62 / 91 28 52
E-Mail: poststelle@ads.weidenhausen.schulverwaltung.hessen.de
Homepage: www.ads-weidenhausen.de

Schulleitung: Frau Karin Ley
Schulformen: Grundschule, Förderstufe
Schulbezirke: Rachelshausen, Römershausen, Weidenhausen, Dernbach, Günterod, Wommelshausen,



Schulisches Angebot:

<input checked="" type="checkbox"/>	Grundschule
<input checked="" type="checkbox"/>	Förderstufe
<input type="checkbox"/>	Hauptschule
<input type="checkbox"/>	Realschule
<input type="checkbox"/>	Gymnasium
<input type="checkbox"/>	Koop. Gesamtschule
<input type="checkbox"/>	Integr. Gesamtschule
<input type="checkbox"/>	Förderschule/-zweig

<input type="checkbox"/>	Eingangsstufe
<input type="checkbox"/>	Vorklasse
<input type="checkbox"/>	Flex. Schulanfang
<input checked="" type="checkbox"/>	Inklusive Beschulung
<input checked="" type="checkbox"/>	Betreuungsangebot
<input checked="" type="checkbox"/>	Ganztagsangebot/Ganztagschule
<input checked="" type="checkbox"/>	Intensivklasse
<input type="checkbox"/>	

Betreuungsangebot:

(Stand: 11/2022)

Öffnungszeit: 7:45 Uhr bis 15:00 Uhr

Mittagstisch: ja in Cafeteria

Ferienangebot: ja

Ganztagsangebot/Ganztagschule nach:

(Stand: 11/2022)

Profil 1	<input checked="" type="checkbox"/>
Profil 2	<input type="checkbox"/>
Profil 3	<input type="checkbox"/>

Tägliche Angebotszeiten	bis / Uhrzeit
Montag	14:30
Dienstag	14:30
Mittwoch	15:20
Donnerstag	15:20
Freitag	

Geburtenstatistik:*

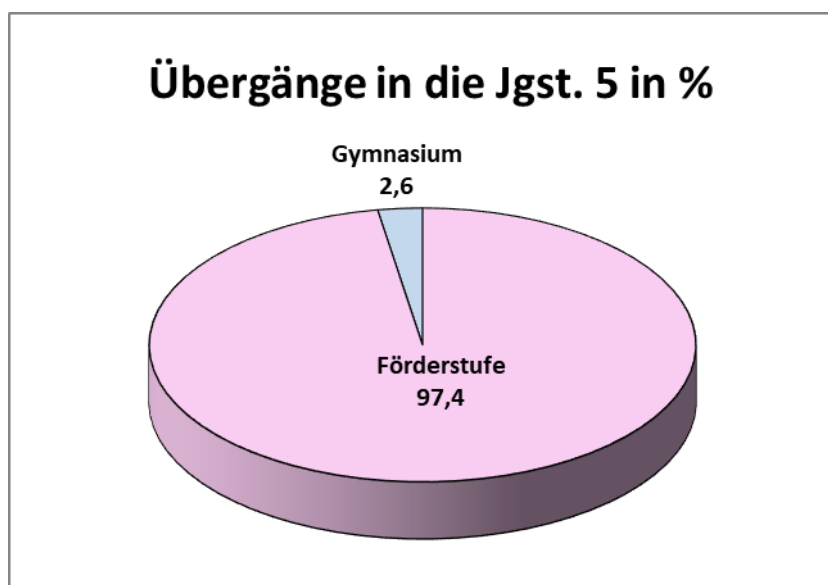
Geburtenzahlen im Schulbezirk der ADS Weidenhausen						
	Geburtenjahrgänge und Jahr der Einschulung					
	2016/2017	2017/2018	2018/2019	2019/2020	2020/2021	2021/2022
	2023	2024	2025	2026	2027	2028
Orts-/Stadtteil:						
Dernbach	0	2	3	0	1	3
Günterod	5	9	10	13	8	11
Wommelshausen	6	5	6	6	9	4
Rachelshausen	0	7	1	0	2	1
Römershausen	6	2	5	6	5	2
Weidenhausen	22	21	19	22	23	11
Summe:	39	46	44	47	48	32

Schulwahlverhalten nach Jahrgangsstufe 4:*

Aus dem Schulwahlverhalten nach Jahrgangsstufe 4 haben sich für die Schuljahre 2020/2021 bis 2022/2023 folgende Mittelwerte ergeben:

Schulwahlverhalten nach Jahrgangsstufe 4		
80,4%	Adolph-Diesterweg-Schule Weidenhausen	Förderstufe
13,4%	Mittelpunktschule Hartenrod	Förderstufe
1,8%	Freiherr-vom-Stein-Schule Gladenbach	Förderstufe
0,9%	Hinterlandsschule Steffenberg	Förderstufe
0,9%	Johann-Heinrich-Alsted-Schule Mittenaar	Förderstufe
97,4%		
1,8%	Gymnasium Philippinum Marburg	Gymnasium
0,8%	Steinmühle Marburg	priv. Gymnasium
2,6%		

Übergänge aus der Adolph-Diesterweg-Schule Weidenhausen in die Jgst. 5:									
Schulform	2020/2021		2021/2022		2022/2023		Mittelwert		
	Schüler	%	Schüler	%	Schüler	%	Schüler	%	
Förderstufe	35	100,0	35	94,6	37	97,4	36	97,4	
Hauptschule	0	0,0	0	0,0	0	0,0	0	0,0	
Realschule	0	0,0	0	0,0	0	0,0	0	0,0	
Gymnasium	0	0,0	2	5,3	1	2,6	1	2,6	
IGS	0	0,0	0	0,0	0	0,0	0	0,0	
MSS	0	0,0	0	0,0	0	0,0	0	0,0	
Sonstige	0	0,0	0	0,0	0	0,0	0	0,0	
	35	100,0	37	99,9	38	100,0	37	100,0	



Berechnungsgrundlagen der Schülerzahlenentwicklung:*

Aus den Mittelwerten der Übergangsquoten der Schuljahre 2020/2021 bis 2022/2023 ergeben sich folgende Prozentsätze:

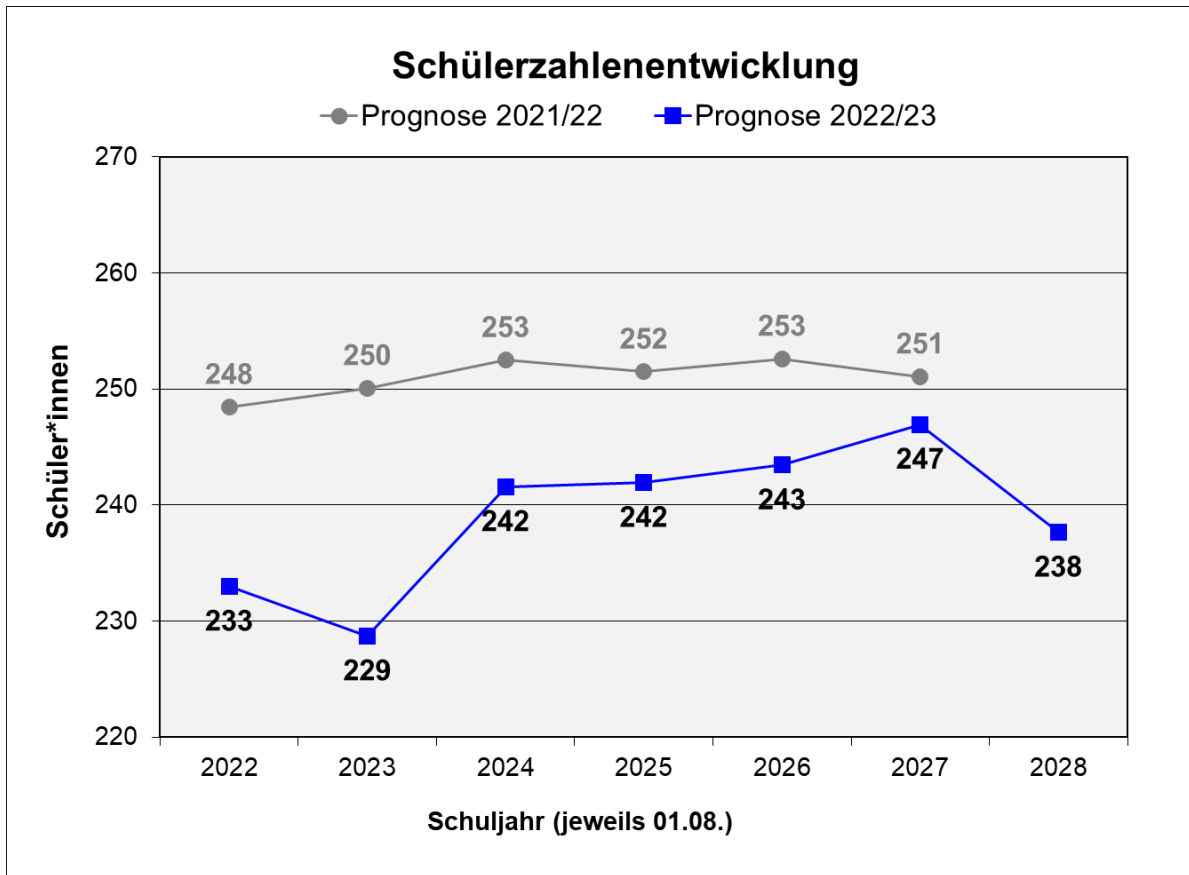
Jahrgangsstufe 5:

- ▶ 80 % von der Adolph-Diesterweg-Schule Weidenhausen (Grundschule)

An Zugängen aus sonstigen Schulen sowie Übergängen aus Intensivklassen in den Regelschulbetrieb wurde durchschnittlich kein*e Schüler*in hinzugerechnet.

Voraussichtliche Schüler- und Klassenzahlen:*

Adolph-Diesterweg-Schule Weidenhausen														
Jgst. / Schulform	Voraussichtliche Schüler- und Klassenzahl im Schuljahr													
	2022/23		2023/24		2024/25		2025/26		2026/27		2027/28		2028/29	
1 G	40	2	39	2	46	2	44	2	47	2	48	2	32	2
2 G	46	2	40	2	39	2	46	2	44	2	47	2	48	2
3 G	47	2	46	2	40	2	39	2	46	2	44	2	47	2
4 G	43	2	47	2	46	2	40	2	39	2	46	2	44	2
Zwischensumme 1 - 4:	176	8	172	8	171	8	169	8	176	8	185	8	171	8
5 Fö	23	1	34	2	37	2	36	2	31	2	30	2	36	2
6 Fö	34	2	23	1	34	2	37	2	36	2	31	2	30	2
Zwischensumme 5 + 6:	57	3	57	3	70	4	72	4	67	4	62	4	66	4
Zusammen 1 - 6:	233	11	229	11	241	12	241	12	243	12	247	12	237	12
SuS in Intensivklassen: 15 in 1 Klasse Stand 04.05.2023														



* Berechnungsgrundlage: siehe Anlage 1

4.2 Schulstandort Gladenbach

Otfried-Preußler-Schule Weidenhausen

Anschrift: Lerchenweg 2, 35075 Gladenbach
Tel-Nr: 0 64 62 / 83 44
Fax-Nr: 0 64 62 / 92 29 88
E-Mail: poststelle@ops.weidenhausen.schulverwaltung.hessen.de
Homepage: www.otfried-preußler-schule.org

Schulleitung: Frau Julia Isabell Dahmer

Schulformen: Förderschule mit den Förderschwerpunkten Lernen, emotionale und soziale Entwicklung sowie Sprachheilförderung

Regionales Beratungs- und Förderzentrum

Zuständigkeitsbereich bisher:

- Gladenbach
- Bad Endbach

Sprachheilförderung:

- Gladenbach
- Bad Endbach
- Lohra
- Fronhausen
- Weimar

Zuständigkeit nach Einrichtung der inklusiven Schulbündnisse (ab 01.08.2018):

- Gladenbach
- Bad Endbach
- Lohra
- Fronhausen
- Weimar

Förderschwerpunkte:

<input checked="" type="checkbox"/>	Lernen
<input type="checkbox"/>	körperliche und motorische Entwicklung
<input checked="" type="checkbox"/>	emotionale und soziale Entwicklung
<input type="checkbox"/>	Sehen
<input type="checkbox"/>	Hören
<input checked="" type="checkbox"/>	Sprachheilverfahren
<input type="checkbox"/>	geistige Entwicklung
<input type="checkbox"/>	krankte Schülerinnen und Schüler

Schulisches Angebot:

<input type="checkbox"/>	Grundschule	<input type="checkbox"/>	Eingangsstufe
<input type="checkbox"/>	Förderstufe	<input type="checkbox"/>	Vorklasse
<input type="checkbox"/>	Hauptschule	<input type="checkbox"/>	Flex. Schulanfang
<input type="checkbox"/>	Realschule	<input type="checkbox"/>	Inklusive Beschulung
<input type="checkbox"/>	Gymnasium	<input type="checkbox"/>	Betreuungsangebot
<input type="checkbox"/>	Koop. Gesamtschule	<input checked="" type="checkbox"/>	Ganztagsangebot/Ganztagschule
<input type="checkbox"/>	Integr. Gesamtschule	<input type="checkbox"/>	Intensivklasse
<input checked="" type="checkbox"/>	Förderschule/-zweig	<input type="checkbox"/>	

Ganztagsangebot/Ganztagschule nach:

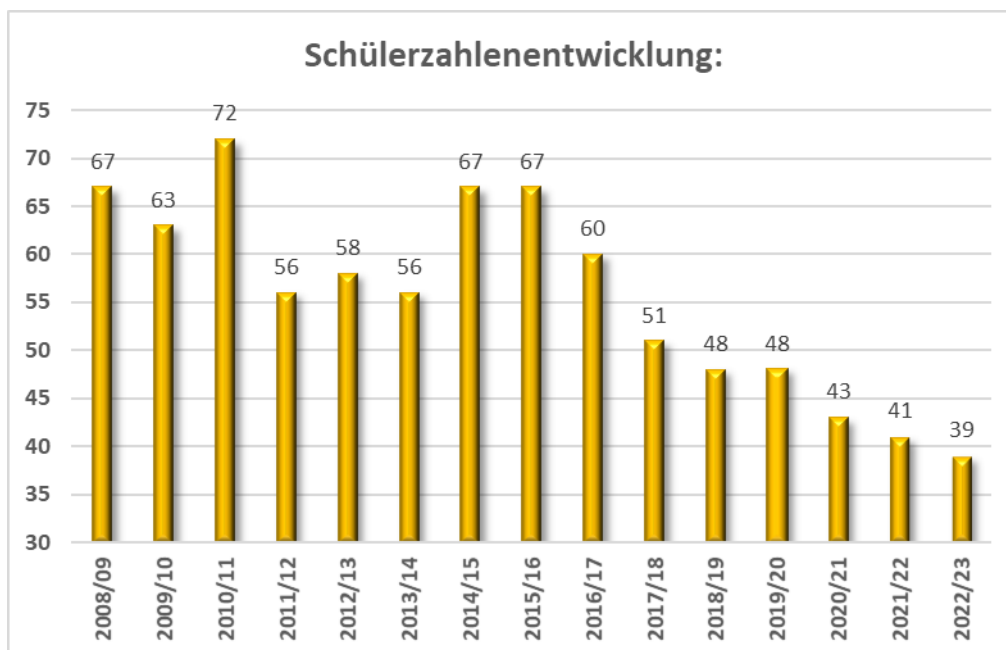
(Stand: 11/2022)

Profil 1	
Profil 2	
Profil 3	
Pakt fdG	X

Tägliche Angebotszeiten	bis / Uhrzeit
Montag	15:35
Dienstag	15:35
Mittwoch	15:35
Donnerstag	15:35
Freitag	15:35

Schülerzahlenentwicklung der Schuljahre 2008/09 bis 2022/23:

Schülerzahlenentwicklung: OPS Weidenhausen		
Schuljahr:	Anzahl der Schüler/innen:	Anzahl der Klassen
2008/09	67	8
2009/10	63	7
2010/11	72	11
2011/12	56	6
2012/13	58	5
2013/14	56	5
2014/15	67	6
2015/16	67	5
2016/17	60	5
2017/18	51	4
2018/19	48	4
2019/20	48	4
2020/21	43	4
2021/22	41	3
2022/23	39	3



4.2 Schulstandort Gladenbach

Freiherr-vom-Stein-Schule Gladenbach

Anschrift: Dr. Berthold-Leinweber-Straße 1, 35075 Gladenbach
Tel.-Nr. 0 64 62 / 9 17 40
Fax-Nr. 0 64 62 / 91 74 19
E-Mail: poststelle@gs.gladenbach.schulverwaltung.hessen.de
Homepage: www.europschule-gladenbach.de

Schulleitung: Herr Dr. Holger Schmenk
Schulformen: Grundschule, Förderstufe, Hauptschule, Realschule, Gymnasium (Sek. I und Sek. II)
Schulbezirke: Grundschule: Gladenbach, Bellinhausen, Erdhausen, Kehlmbach, Runzhausen, Sinkershausen



Schulisches Angebot:

<input checked="" type="checkbox"/>	Grundschule
<input checked="" type="checkbox"/>	Förderstufe
<input type="checkbox"/>	Hauptschule
<input type="checkbox"/>	Realschule
<input type="checkbox"/>	Gymnasium
<input type="checkbox"/>	Koop. Gesamtschule (mit Sek. II)
<input checked="" type="checkbox"/>	Integr. Gesamtschule
<input type="checkbox"/>	Förderschule/-zweig

<input type="checkbox"/>	Eingangsstufe
<input checked="" type="checkbox"/>	Vorklasse
<input type="checkbox"/>	Flex. Schulanfang
<input checked="" type="checkbox"/>	Inklusive Beschulung
<input checked="" type="checkbox"/>	Betreuungsangebot
<input type="checkbox"/>	Ganztagsangebot/Ganztagschule
<input checked="" type="checkbox"/>	Intensivklasse
<input type="checkbox"/>	

Betreuungsangebot:

(Stand: 11/2022)

Öffnungszeiten: 7:30 Uhr bis 15:00 Uhr

Mittagstisch: ja

Ferienangebot: ja

Ganztagsangebot/Ganztagschule nach:

(Stand: 11/2022)

Profil 1	
Profil 2	X
Profil 3	

Tägliche Angebotszeiten	bis / Uhrzeit
Montag	15:35
Dienstag	15:35
Mittwoch	15:35
Donnerstag	15:35
Freitag	

Geburtenstatistik:*

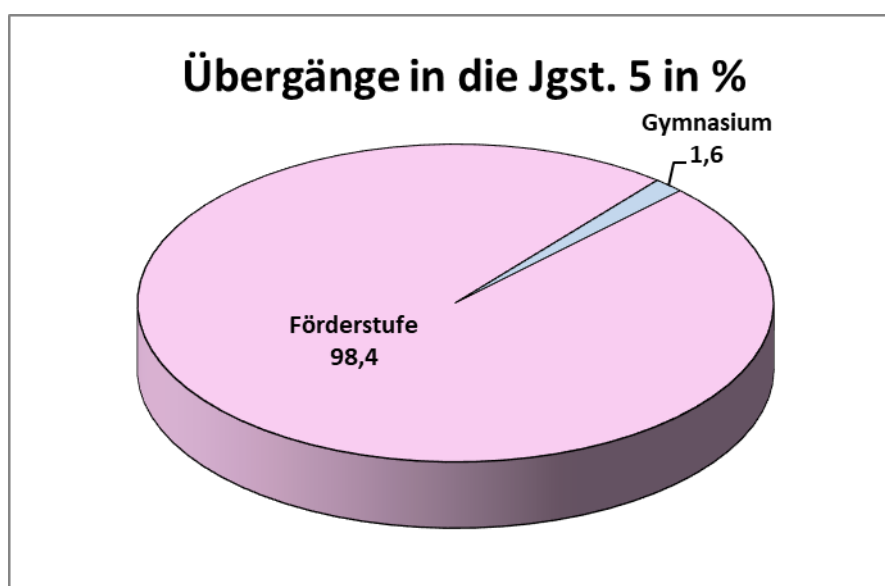
Geburtenzahlen im Schulbezirk der Grundschule an der Freiherr-vom-Stein-Schule Gladenbach						
	Geburtenjahrgänge und Jahr der Einschulung					
	2016/2017	2017/2018	2018/2019	2019/2020	2020/2021	2021/2022
	2023	2024	2025	2026	2027	2028
Orts-/Stadtteil:						
Gladenbach	49	49	36	55	40	43
Bellnhausen	1	2	0	3	0	1
Erdhausen	12	14	11	12	9	14
Kehlnbach	0	0	0	1	1	1
Runzhausen	9	6	7	5	5	9
Sinkershausen	3	1	5	3	3	1
Summe:	74	72	59	79	58	69

Schulwahlverhalten nach Jahrgangsstufe 4:*

Aus dem Schulwahlverhalten nach Jahrgangsstufe 4 haben sich für die Schuljahre 2020/2021 bis 2022/2023 folgende Mittelwerte ergeben:

Schulwahlverhalten nach Jahrgangsstufe 4		
97,3%	Freiherr-vom-Stein-Schule Gladenbach	Förderstufe
1,1%	Mittelpunktschule Hartenrod	Förderstufe
98,4%		
1,0%	Gymnasium Philippinum Marburg	Gymnasium
0,5%	Martin-Luther-Schule Marburg	Gymnasium
1,6%		

Übergänge aus der Freiherr-vom-Stein-Schule Gladenbach in die Jgst. 5								
Schulform	2020/2021		2021/2022		2022/2023		Mittelwert	
	Schüler	%	Schüler	%	Schüler	%	Schüler	%
Förderstufe	55	100,0	66	98,5	61	96,8	61	98,4
Hauptschule	0	0,0	0	0,0	0	0,0	0	0,0
Realschule	0	0,0	0	0,0	0	0,0	0	0,0
Gymnasium	0	0,0	1	1,5	2	3,2	1	1,6
IGS	0	0,0	0	0,0	0	0,0	0	0,0
MSS	0	0,0	0	0,0	0	0,0	0	0,0
Sonstige	0	0,0	0	0,0	0	0,0	0	0,0
	55	100,0	67	100,0	63	100,0	62	100,0



Berechnungsgrundlagen der Schülerzahlenentwicklung:*

Aus den Mittelwerten der Übergangsquoten der Schuljahre 2020/2021 bis 2022/2023 ergeben sich folgende Prozentsätze:

Jahrgangsstufe 5:

- ▶ 97 % von der Freiherr-vom-Stein-Schule Gladenbach (Grundschule)
- ▶ 48 % von der Grundschule Mornshausen
- ▶ 24 % von der Grundschule am Lindenbaum Bottenhorn
- ▶ 20 % von der Grundschule Holzhausen
- ▶ 17 % von der Grundschule Lohra
- ▶ 8 % von der Berglandschule Bad Endbach

An Zugängen aus sonstigen Schulen sowie Übergängen aus Intensivklassen in den Regelschulbetrieb wurden durchschnittlich 9 Schüler*innen hinzugerechnet.

Jahrgangsstufe 7:

- ▶ 96 % von der Freiherr-vom-Stein-Schule Gladenbach (Förderstufe)
- ▶ 55 % von der Adolph-Diesterweg-Schule Weidenhausen (Förderstufe)
- ▶ 20 % von der Mittelpunktschule Hartenrod (Förderstufe)

An Zugängen aus sonstigen Schulen sowie Übergängen aus Intensivklassen in den Regelschulbetrieb wurden durchschnittlich 4 Schüler*innen hinzugerechnet

Die Verteilung auf die Schulformen in Jahrgangsstufe 7 hat sich anhand der Mittelwerte der Schuljahre 2020/2021 bis 2022/2023 wie folgt errechnet:

- ▶ **Hauptschule** **14 %**
- ▶ **Realschule** **38 %**
- ▶ **Gymnasium** **48 %**

Jahrgangsstufe 11, gymnasiale Oberstufe:

- ▶ 96 % von der Freiherr-vom-Stein-Schule Gladenbach (Jgst. 10)

An Zugängen aus sonstigen Schulen wurden durchschnittlich 22 Schüler*innen hinzugerechnet.

Sonstiges:

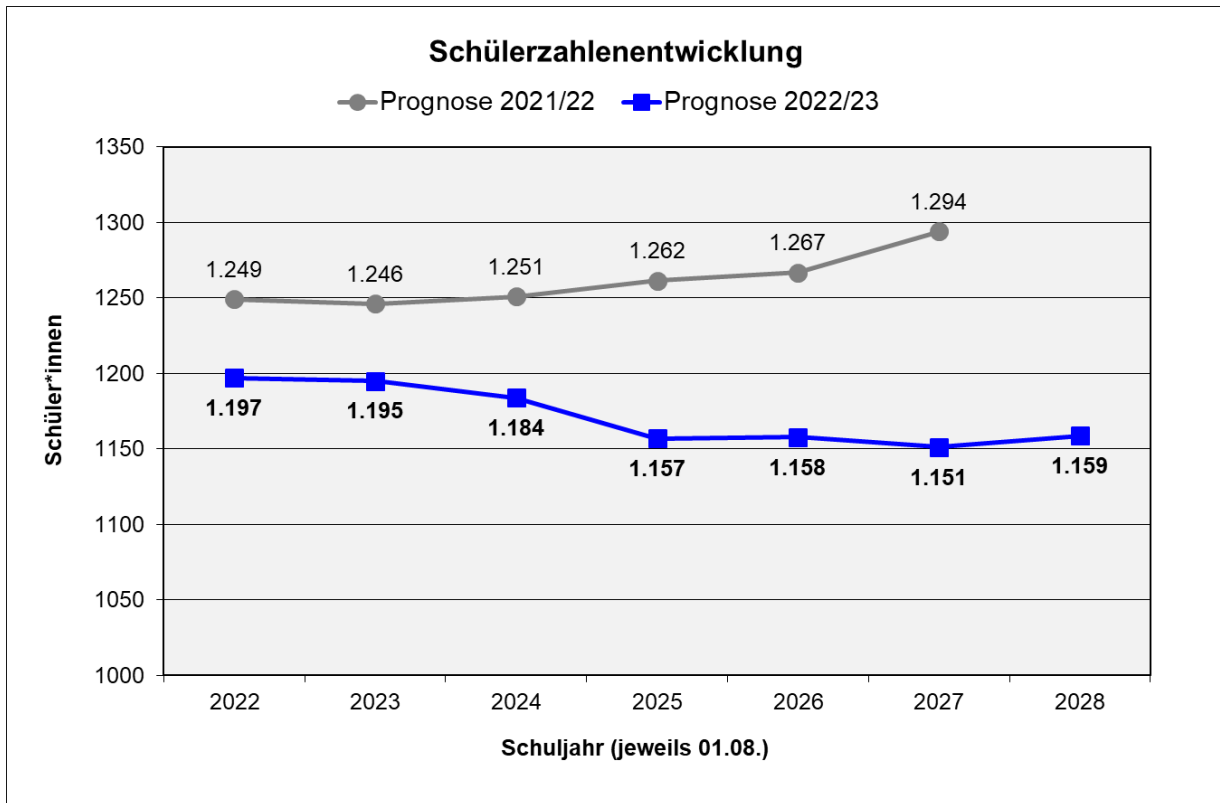
Nach der Jahrgangsstufe 11 ergeben sich pro Schuljahr durchschnittlich 3,21 % Abgänger*innen

Nach der Jahrgangsstufe 12 ergeben sich pro Schuljahr durchschnittlich 10,50 % Abgänger*innen

Voraussichtliche Schüler- und Klassenzahlen:*

Freiherr-vom-Stein-Schule Gladenbach														
Jgst. / Schulform	Voraussichtliche Schüler- und Klassenzahl im Schuljahr													
	2022/23	2023/24	2024/25	2025/26	2026/27	2027/28	2028/29							
1 G	54	3	74	3	72	3	59	3	79	4	58	3	69	3
2 G	71	3	54	3	74	3	72	3	59	3	79	4	58	3
3 G	56	3	71	3	54	3	74	3	72	3	59	3	79	4
4 G	61	3	56	3	71	3	54	3	74	3	72	3	59	3
Zwischensumme 1 - 4:	242	12	255	12	271	12	259	12	284	13	268	13	265	13
5 Fö	98	4	83	4	80	3	102	4	80	3	109	5	108	4
6 Fö	100	4	98	4	83	4	80	3	102	4	80	3	109	5
Zwischensumme 5 + 6:	198	8	181	8	164	7	183	7	182	7	189	8	217	9
7 H	23	1	16	1	15	1	14	1	14	1	17	1	14	1
7 R	46	2	46	2	43	2	40	2	39	2	47	2	38	2
7 Gy	49	2	69	3	65	3	61	3	60	2	69	3	55	2
8 H	16	1	23	1	16	1	15	1	14	1	14	1	17	1
8 R	47	2	46	2	46	2	43	2	40	2	39	2	47	2
8 Gy	69	3	49	2	69	3	65	3	61	3	60	2	69	3
9 H	14	1	16	1	23	1	16	1	15	1	14	1	14	1
9 R	56	2	47	2	46	2	46	2	43	2	40	2	39	2
9 Gy	70	3	69	3	49	2	69	3	65	3	61	3	60	2
10 R	49	2	56	2	47	2	46	2	46	2	43	2	40	2
10 Gy	74	3	70	3	69	3	49	2	69	3	65	3	61	3
Zwischensumme 7 - 10:	513	22	507	22	488	22	463	22	465	22	468	22	452	21
Zwischensumme 1 - 10:	953	42	943	42	922	41	905	41	931	42	925	43	934	43
11 Gy	97		93		87		87		67		86		83	
12 Gy	73		94		90		85		84		65		84	
13 Gy	74		65		84		80		76		75		58	
Zwischensumme 11 - 13:	244		252		261		252		227		226		225	
Zusammen 1 - 13:	1197	42	1195	42	1184	41	1157	41	1158	42	1151	43	1159	43
Vorklasse	14	1	SuS in Intensivklassen: 80 in 6 Klassen Stand 04.05.2023											

*) Da für die Kursbildungen in der gymnasialen Oberstufe keine rechnerischen Mindest- bzw. Höchstzahlen zugrunde gelegt werden können, wurde auf die Darstellung der Anzahl von Kursen verzichtet.



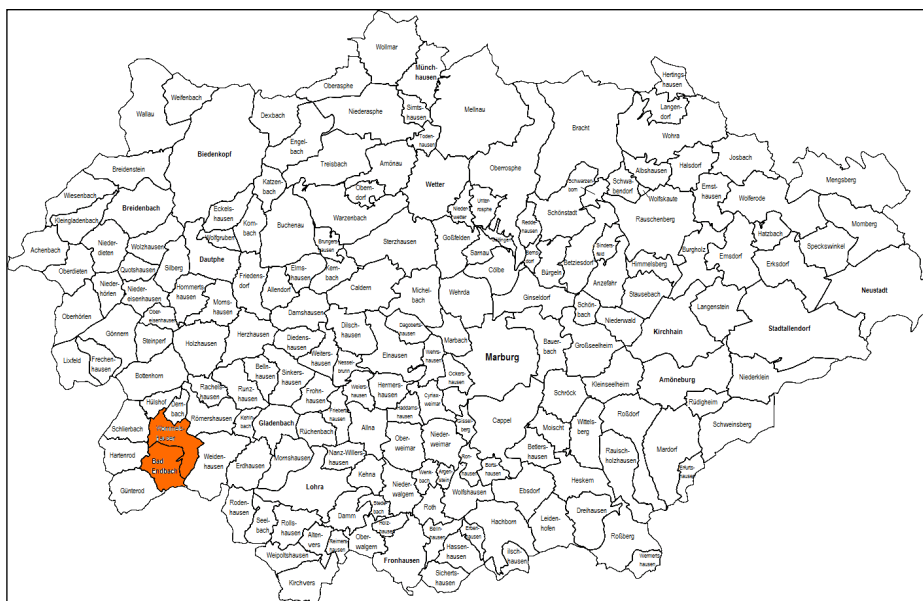
* Berechnungsgrundlage: siehe Anlage 1

4.3 Schulstandort Bad Endbach

Berglandschule Bad Endbach

Anschrift: Sebastian-Kneipp-Straße 4, 35080 Bad Endbach
Tel.-Nr. 0 27 76 / 91 37 31
Fax.-Nr. 0 27 76 / 91 37 33
E-Mail: poststelle@grundschule.bad-endbach.schulverwaltung.hessen.de
Homepage: www.berglandschule.de

Schulleiter: Frau Tatjana Ruppert
Schulform: Grundschule
Schulbezirk: Bad Endbach, Wommelshausen/Hütte



Schulisches Angebot:

<input checked="" type="checkbox"/>	Grundschule
<input type="checkbox"/>	Förderstufe
<input type="checkbox"/>	Hauptschule
<input type="checkbox"/>	Realschule
<input type="checkbox"/>	Gymnasium
<input type="checkbox"/>	Koop. Gesamtschule
<input type="checkbox"/>	Integr. Gesamtschule
<input type="checkbox"/>	Förderschule/-zweig

<input type="checkbox"/>	Eingangsstufe
<input type="checkbox"/>	Vorklasse
<input type="checkbox"/>	Flex. Schulanfang
<input type="checkbox"/>	Inklusive Beschulung
<input checked="" type="checkbox"/>	Betreuungsangebot
<input type="checkbox"/>	Ganztagsangebot/Ganztagschule
<input type="checkbox"/>	Intensivklasse
<input type="checkbox"/>	

Betreuungsangebot:

(Stand: 11/2022)

Öffnungszeiten: 10:00 Uhr bis 15:00 Uhr

Mittagstisch: ja

Ferienangebot: ja

Geburtenstatistik:*

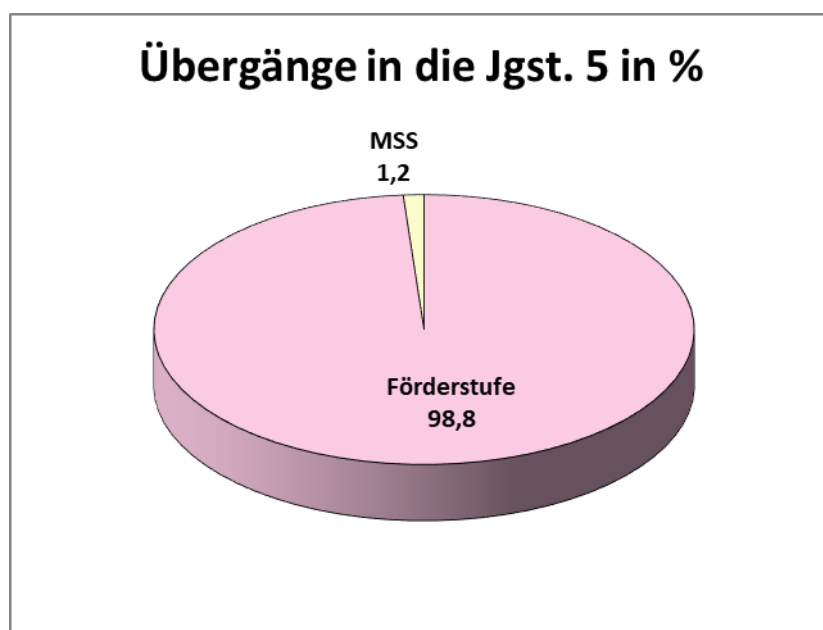
Geburtenzahlen im Schulbezirk der Berglandschule Bad Endbach						
	Geburtenjahrgänge und Jahr der Einschulung					
	2016/2017	2017/2018	2018/2019	2019/2020	2020/2021	2021/2022
	2023	2024	2025	2026	2027	2028
Orts-/Stadtteil						
Bad Endbach Kern	26	29	15	20	19	19
Wommelsh./Hütte	2	4	2	1	0	3
Summe:	28	33	17	21	19	22

Schulwahlverhalten nach Jahrgangsstufe 4:*

Aus dem Schulwahlverhalten nach Jahrgangsstufe 4 haben sich für die Schuljahre 2020/2021 bis 2022/2023 folgende Mittelwerte ergeben:

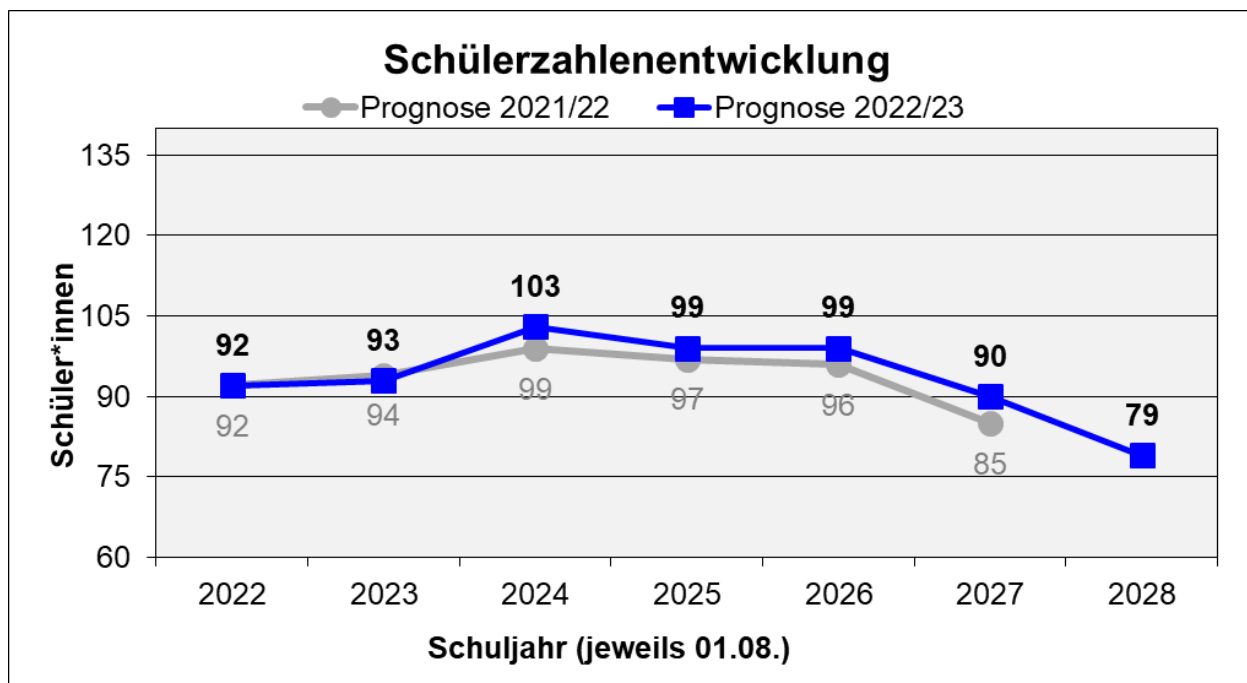
Schulwahlverhalten nach Jahrgangsstufe 4		
91,2%	Mittelpunktschule Hartenrod	Förderstufe
7,5%	Freiherr-vom-Stein-Schule Gladenbach	Förderstufe
98,8%		
1,2%	Sophie-von-Brabant-Schule Marburg	Gymnasium

Übergänge aus der Berglandschule Bad Endbach in die Jgst. 5:								
Schulform	2020/2021		2021/2022		2022/2023		Mittelwert	
	Schüler	%	Schüler	%	Schüler	%	Schüler	%
Förderstufe	25	100,0	31	100,0	26	96,3	27	98,8
Hauptschule	0	0,0	0	0,0	0	0,0	0	0,0
Realschule	0	0,0	0	0,0	0	0,0	0	0,0
Gymnasium	0	0,0	0	0,0	0	0,0	0	0,0
IGS	0	0,0	0	0,0	0	0,0	0	0,0
MSS	0	0,0	0	0,0	1	3,7	0	1,2
Sonstige	0	0,0	0	0,0	0	0,0	0	0,0
	25	100,0	31	100,0	27	100,0	28	100,0



Voraussichtliche Schüler- und Klassenzahlen:*

Berglandschule Bad Endbach														
Jgst.	Voraussichtliche Schüler- und Klassenzahl im Schuljahr													
	2022/23		2023/24		2024/25		2025/26		2026/27		2027/28		2028/29	
1	21	1	28	2	33	2	17	1	21	1	19	1	22	1
2	21	1	21	1	28	2	33	2	17	1	21	1	19	1
3	23	1	21	1	21	1	28	2	33	2	17	1	21	1
4	27	2	23	1	21	1	21	1	28	2	33	2	17	1
1 - 4	92	5	93	5	103	6	99	6	99	6	90	5	79	4



* Berechnungsgrundlage: siehe Anlage 1

4.3 Schulstandort Bad Endbach

Grundschule Am Lindenbaum Bottenhorn

Anschrift: Bilzenweg 5, 35080 Bad Endbach
Tel.-Nr. 0 64 64 / 53 15
Fax-Nr. 0 64 64 / 91 14 36
E-Mail: poststelle@grundschule.bottenhorn.schulverwaltung.hessen.de

Schulleitung: Frau Rebecca Pfeffer
Schulformen: Grundschule
Schulbezirke: Bottenhorn, Hülshof



Schulisches Angebot:

<input checked="" type="checkbox"/>	Grundschule
<input type="checkbox"/>	Förderstufe
<input type="checkbox"/>	Hauptschule
<input type="checkbox"/>	Realschule
<input type="checkbox"/>	Gymnasium
<input type="checkbox"/>	Koop. Gesamtschule
<input type="checkbox"/>	Integr. Gesamtschule
<input type="checkbox"/>	Förderschule/-zweig

<input type="checkbox"/>	Eingangsstufe
<input type="checkbox"/>	Vorklasse
<input type="checkbox"/>	Flex. Schulanfang
<input type="checkbox"/>	Inklusive Beschulung
<input checked="" type="checkbox"/>	Betreuungsangebot
<input type="checkbox"/>	Ganztagsangebot/Ganztagschule
<input type="checkbox"/>	Intensivklasse
<input type="checkbox"/>	

Betreuungsangebot:

(Stand: 11/2022)

Öffnungszeiten:

11:00 Uhr bis 15:00 Uhr

Mittagstisch:

1 x pro Woche päd. Mittagstisch

Ferienangebot:

ja

Geburtenstatistik:*

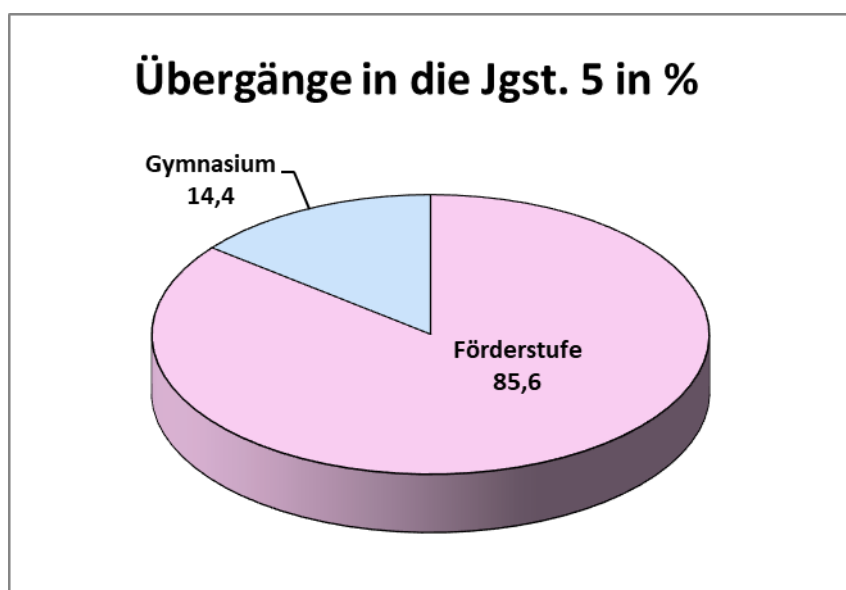
Geburtenzahlen im Schulbezirk der Grundschule am Lindenbaum Bottenhorn						
	Geburtenjahrgänge und Jahr der Einschulung					
	2016/2017	2017/2018	2018/2019	2019/2020	2020/2021	2021/2022
	2023	2024	2025	2026	2027	2028
Orts-/Stadtteil						
Bottenhorn	14	8	9	8	12	8
Hülshof	0	1	0	0	0	1
Summe:	14	9	9	8	12	9

Schulwahlverhalten nach Jahrgangsstufe 4:*

Aus dem Schulwahlverhalten nach Jahrgangsstufe 4 haben sich für die Schuljahre 2020/2021 bis 2022/2023 folgende Mittelwerte ergeben:

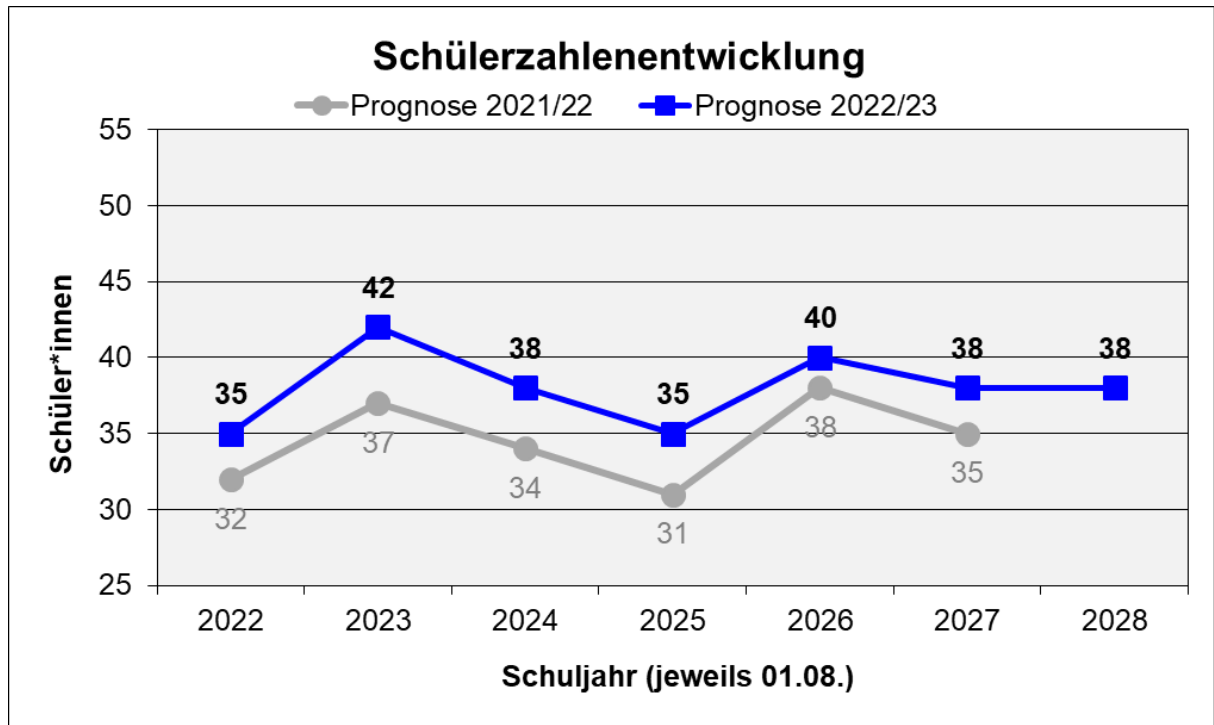
Schulwahlverhalten nach Jahrgangsstufe 4		
62,0%	Mittelpunktschule Hartenrod	Förderstufe
23,6%	Freiherr-vom-Stein-Schule Gladenbach	Förderstufe
85,6%		
14,4%	Lahntalschule Biedenkopf	Gymnasium

Übergänge aus der Grundschule am Lindenbaum Bottenhorn in die Jgst. 5:								
Schulform	2020/2021		2021/2022		2022/2023		Mittelwert	
	Schüler	%	Schüler	%	Schüler	%	Schüler	%
Förderstufe	8	80,0	10	76,9	5	100,0	8	85,6
Hauptschule	0	0,0	0	0,0	0	0,0	0	0,0
Realschule	0	0,0	0	0,0	0	0,0	0	0,0
Gymnasium	2	20,0	3	23,1	0	0,0	2	14,4
IGS	0	0,0	0	0,0	0	0,0	0	0,0
MSS	0	0,0	0	0,0	0	0,0	0	0,0
Sonstige	0	0,0	0	0,0	0	0,0	0	0,0
	10	100,0	13	100,0	5	100,0	10	100,0



Voraussichtliche Schüler- und Klassenzahlen:*

Grundschule am Lindenbaum Bottenhorn														
Jgst.	Voraussichtliche Schüler- und Klassenzahl im Schuljahr													
	2022/23		2023/24		2024/25		2025/26		2026/27		2027/28		2028/29	
1	3	0	14	1	9	0	9	0	8	0	12	1	9	0
2	12	1	3	0	14	1	9	1	9	1	8	0	12	1
3	13	1	12	0	3	0	14	1	9	0	9	0	8	0
4	7	0	13	1	12	1	3	0	14	1	9	1	9	1
1 - 4	35	2	42	2	38	2	35	2	40	2	38	2	38	2



* Berechnungsgrundlage: siehe Anlage 1

4.3 Schulstandort Bad Endbach

Mittelpunktschule Hartenrod

Anschrift: Am Loh 12, 35080 Bad Endbach
Tel-Nr. 0 27 76 / 2 04
Fax-Nr. 0 27 76 / 91 13 10
E-Mail: poststelle@mps.hartenrod.schulverwaltung.hessen.de
Homepage: www.mps-hartenrod.de

Schulleitung: Sabine Stoll
Schulformen: Grundschule, Förderstufe, Hauptschule, Realschule
Schulbezirke: Grundschule: Hartenrod, Schlierbach



Schulisches Angebot:

<input checked="" type="checkbox"/>	Grundschule	<input type="checkbox"/>	Eingangsstufe
<input checked="" type="checkbox"/>	Förderstufe	<input type="checkbox"/>	Vorklasse
<input checked="" type="checkbox"/>	Hauptschule	<input type="checkbox"/>	Flex. Schulanfang
<input checked="" type="checkbox"/>	Realschule	<input checked="" type="checkbox"/>	Inklusive Beschulung
<input type="checkbox"/>	Gymnasium	<input checked="" type="checkbox"/>	Betreuungsangebot
<input type="checkbox"/>	Koop. Gesamtschule	<input checked="" type="checkbox"/>	Ganztagsangebot/Ganztagschule
<input type="checkbox"/>	Integr. Gesamtschule	<input checked="" type="checkbox"/>	Intensivklasse
<input type="checkbox"/>	Förderschule/-zweig	<input type="checkbox"/>	

Betreuungsangebot:

(Stand: 11/2022)

Öffnungszeiten: 7:00 Uhr bis 15:00 Uhr

Mittagstisch: ja (in Mensa)

Ferienangebot: ja

Ganztagsangebot/Ganztagschule nach:

(Stand: 11/2022)

Profil 1	<input type="checkbox"/>
Profil 2	<input checked="" type="checkbox"/>
Profil 3	<input type="checkbox"/>

Tägliche Angebotszeiten	bis / Uhrzeit
Montag	15:05
Dienstag	15:05
Mittwoch	15:05
Donnerstag	15:05
Freitag	

Geburtenstatistik:*

Geburtenzahlen im Schulbezirk der Grundschule an der Mittelpunktschule Hartenrod						
	Geburtenjahrgänge und Jahr der Einschulung					
	2016/2017	2017/2018	2018/2019	2019/2020	2020/2021	2021/2022
	2023	2024	2025	2026	2027	2028
Orts-/Stadtteile						
Hartenrod	29	19	17	16	17	17
Schlierbach	4	3	1	3	2	6
Summe:	33	22	18	19	19	23

Schulwahlverhalten nach Jahrgangsstufe 4:*

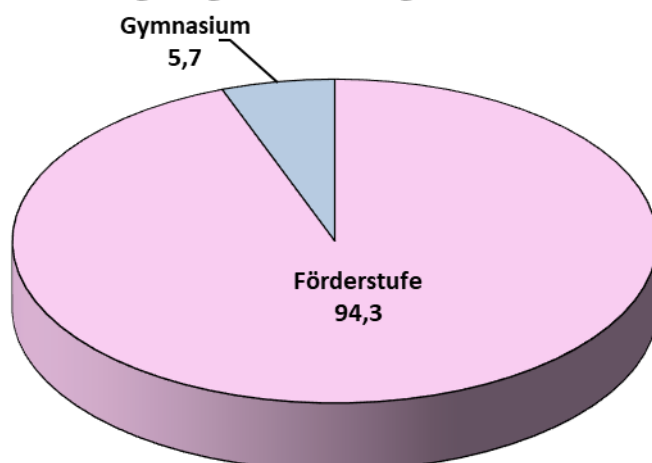
Aus dem Schulwahlverhalten nach Jahrgangsstufe 4 haben sich für die Schuljahre 2020/2021 bis 2022/2023 folgende Mittelwerte ergeben:

Schulwahlverhalten nach Jahrgangsstufe 4		
94,3%	Mittelpunktschule Hartenrod	Förderstufe
3,6%	Johanneum-Gymnasium Herborn	Gymnasium
2,1%	Elisabethschule Marburg	Gymnasium
5,7%		

Übergänge aus der Grundschule Hartenrod in die Jgst. 5:

Schulform	2020/2021		2021/2022		2022/2023		Mittelwert	
	Schüler	%	Schüler	%	Schüler	%	Schüler	%
Förderstufe	14	87,5	22	100,0	21	95,5	19	94,3
Hauptschule	0	0,0	0	0,0	0	0,0	0	0,0
Realschule	0	0,0	0	0,0	0	0,0	0	0,0
Gymnasium	2	12,5	0	0,0	1	4,5	1	5,7
IGS	0	0,0	0	0,0	0	0,0	0	0,0
MSS	0	0,0	0	0,0	0	0,0	0	0,0
Sonstige	0	0,0	0	0,0	0	0,0	0	0,0
	16	100,0	22	100,0	22	100,0	20	100,0

Übergänge in die Jgst. 5 in %



Berechnungsgrundlagen der Schülerzahlenentwicklung:*

Aus den Mittelwerten der Übergangsquoten der Schuljahre 2020/2021 bis 2022/2023 ergeben sich folgende Prozentsätze:

Jahrgangsstufe 5:

- ▶ 94 % von der Mittelpunktschule Hartenrod (Grundschule)
- ▶ 91 % von der Berglandschule Bad Endbach
- ▶ 62 % von der Grundschule am Lindenbaum Bottenhorn
- ▶ 13 % von der Adolph-Diesterweg-Schule Weidenhausen
- ▶ 8 % von der Grundschule Mornshausen

An Zugängen aus sonstigen Schulen wurde durchschnittlich 3 Schüler*innen hinzugerechnet.

Jahrgangsstufe 7:

- ▶ 81 % von der Mittelpunktschule Hartenrod (Förderstufe)
- ▶ 42 % von der Adolph-Diesterweg-Schule Weidenhausen (Förderstufe)

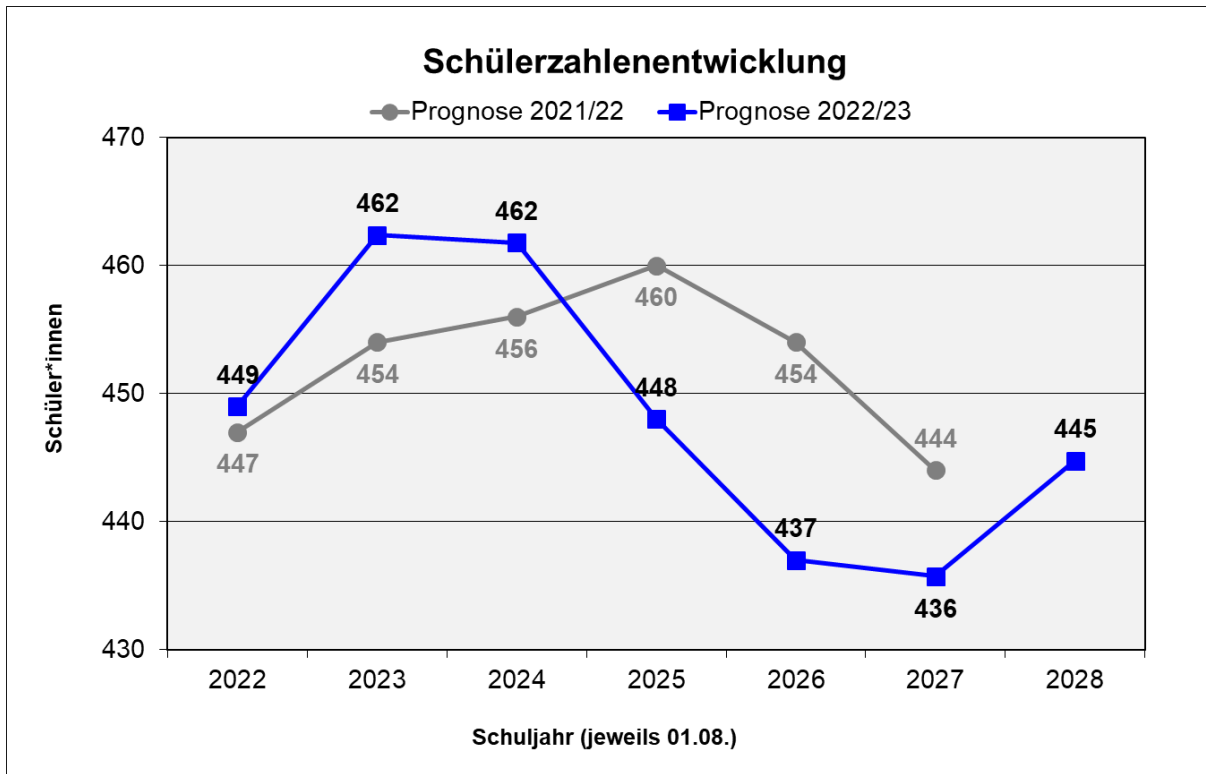
An Zugängen aus sonstigen Schulen wurden durchschnittlich 3 Schüler*innen hinzugerechnet.

Die Verteilung auf die Schulformen in Jahrgangsstufe 7 hat sich anhand der Mittelwerte der Schuljahre 2020/2021 bis 2022/2023 wie folgt errechnet:

- ▶ **Hauptschule** **29 %**
- ▶ **Realschule** **71 %**

Voraussichtliche Schüler- und Klassenzahlen:*

Mittelpunktschule Hartenrod														
Jgst. / Schulform	Voraussichtliche Schüler- und Klassenzahl im Schuljahr													
	2022/23		2023/24		2024/25		2025/26		2026/27		2027/28		2028/29	
1 G	14	1	33	2	22	1	18	1	19	1	19	1	23	1
2 G	22	1	14	1	33	2	22	1	18	1	19	1	19	1
3 G	20	1	22	1	14	1	33	2	22	1	18	1	19	1
4 G	27	2	20	1	22	1	14	1	33	2	22	1	18	1
Zwischensumme 1 - 4:	83	5	89	5	91	5	87	5	92	5	78	4	79	4
5 Fö	64	3	62	3	57	3	57	3	43	2	73	3	66	3
6 Fö	63	3	64	3	62	3	57	3	57	3	43	2	73	3
Zwischensumme 5 + 6:	127	6	126	6	119	6	114	6	100	5	116	5	139	6
7 H	25	1	21	1	20	1	21	1	20	1	20	1	16	1
7 R	46	2	47	2	45	2	47	2	45	2	44	2	35	2
8 H	17	1	25	1	21	1	20	1	21	1	20	1	20	1
8 R	48	2	46	2	47	2	45	2	47	2	45	2	44	2
9 H	17	1	17	1	25	1	21	1	20	1	21	1	20	1
9 R	43	2	48	2	46	2	47	2	45	2	47	2	45	2
10 R	43	2	43	2	48	2	46	2	47	2	45	2	47	2
Zwischensumme 7 - 10:	239	11	247	11	252	11	247	11	245	11	242	11	227	11
Zusammen 1 - 10:	449	22	462	22	462	22	448	22	437	21	436	20	445	21
Vorklasse	10	1	SuS in Intensivklassen: 23 in 2 Klassen (Stand 04.05.2023)											



*Berechnungsgrundlage: siehe Anlage 1

5. Planungsregion West-Biedenkopf

- 5.1 Schulstandort Angelburg
- 5.2 Schulstandort Steffenberg
- 5.3 Schulstandort Dautphetal
- 5.4 Schulstandort Breidenbach
- 5.5 Schulstandort Biedenkopf



5.1 Schulstandort Angelburg

Gansbachtalschule Angelburg Schulstandort Gönnern

Anschrift: Schulstraße 12, 35719 Angelburg
Tel.-Nr. 0 64 64 / 52 72
Fax-Nr. 0 64 64 / 91 11 68
E-Mail: poststelle@gansbachtal.angelburg.schulverwaltung.hessen.de
Homepage: www.gansbachtalschule.de

Schulleitung: Herr Steffen Jacobi
Schulform: Grundschule
Schulbezirke: Frechenhausen, Gönnern, Lixfeld

(Standort Gönnern: Gönnern)



Schulisches Angebot:

<input checked="" type="checkbox"/>	Grundschule
<input type="checkbox"/>	Förderstufe
<input type="checkbox"/>	Hauptschule
<input type="checkbox"/>	Realschule
<input type="checkbox"/>	Gymnasium
<input type="checkbox"/>	Koop. Gesamtschule
<input type="checkbox"/>	Integr. Gesamtschule
<input type="checkbox"/>	Förderschule/-zweig

<input type="checkbox"/>	Eingangsstufe
<input type="checkbox"/>	Vorklasse
<input checked="" type="checkbox"/>	Flex. Schulanfang
<input type="checkbox"/>	Inklusive Beschulung
<input checked="" type="checkbox"/>	Betreuungsangebot
<input type="checkbox"/>	Ganztagsangebot/Ganztagschule
<input type="checkbox"/>	Intensivklasse
<input type="checkbox"/>	

Betreuungsangebot:

(Stand: 11/2022)

Öffnungszeiten: 10:00 Uhr bis 15:00 Uhr

Mittagstisch: ja

Ferienangebot: ja

Geburtenstatistik:*

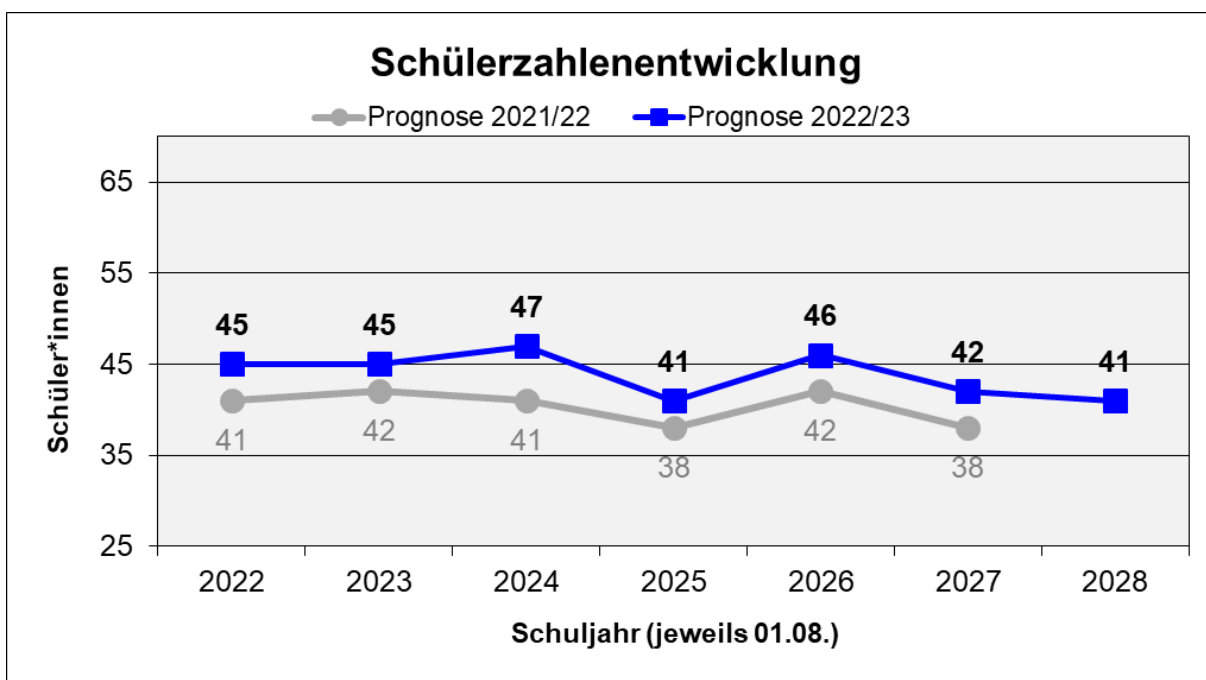
Geburtenzahlen im Schulbezirk der Gansbachtalschule Angelburg Schulstandort Gönnern						
	Geburtenjahrgänge und Jahr der Einschulung					
	2016/2017	2017/2018	2018/2019	2019/2020	2020/2021	2021/2022
	2023	2024	2025	2026	2027	2028
Orts-/Stadtteil						
Gönnern	13	11	10	12	9	10
Summe:	13	11	10	12	9	10

Schulwahlverhalten nach Jgst. 4:

Die Daten sind im Schulwahlverhalten des Standortes Lixfeld enthalten.

Voraussichtliche Schüler- und Klassenzahlen:*

Gansbachtalschule Angelburg, Schulstandort Gönnern														
Jgst.	Voraussichtliche Schüler- und Klassenzahl im Schuljahr													
	2022/23		2023/24		2024/25		2025/26		2026/27		2027/28		2028/29	
1	7		13		11		10		12		9		10	
2	16	1	7	1	13	1	11	1	10	1	12	1	9	1
3	9	0	16	1	7	0	13	1	11	0	10	0	12	1
4	13	1	9	0	16	1	7	0	13	1	11	1	10	0
1 - 4	45	2	45	2	47	2	41	2	46	2	42	2	41	2
<i>FLEX. SCHULANFANG (Jgst. 1 und 2 bilden eine pädagogische/organisatorische Einheit)</i>														



* Berechnungsgrundlage: siehe Anlage 1

5.1 Schulstandort Angelburg

Gansbachtalschule Angelburg Schulstandort Lixfeld

Anschrift: Winkelstraße 14, 35719 Angelburg
Tel.-Nr. 0 64 64 / 2 19
Fax-Nr. 0 64 64 / 91 26 83
E-Mail: poststelle@gansbachtalschule.lixfeld.schulverwaltung.hessen.de
Homepage: www.gansbachtalschule.de

Schulleitung: Herr Steffen Jacobi
Schulform: Grundschule
Schulbezirk: Frechenhausen, Lixfeld, Gönnern

(Standort Lixfeld: Frechenhausen, Lixfeld)



Schulisches Angebot:

<input checked="" type="checkbox"/>	Grundschule
<input type="checkbox"/>	Förderstufe
<input type="checkbox"/>	Hauptschule
<input type="checkbox"/>	Realschule
<input type="checkbox"/>	Gymnasium
<input type="checkbox"/>	Koop. Gesamtschule
<input type="checkbox"/>	Integr. Gesamtschule
<input type="checkbox"/>	Förderschule/-zweig

<input type="checkbox"/>	Eingangsstufe
<input type="checkbox"/>	Vorklasse
<input checked="" type="checkbox"/>	Flex. Schulanfang
<input type="checkbox"/>	Inklusive Beschulung
<input checked="" type="checkbox"/>	Betreuungsangebot
<input type="checkbox"/>	Ganztagsangebot/Ganztagschule
<input type="checkbox"/>	Intensivklasse
<input type="checkbox"/>	

Betreuungsangebot:

(Stand: 11/2022)

Öffnungszeiten: 7:00 Uhr bis 15:00 Uhr

Mittagstisch: ja

Ferienangebot: ja

Sonstiges: Träger Gemeinde

Geburtenstatistik:*

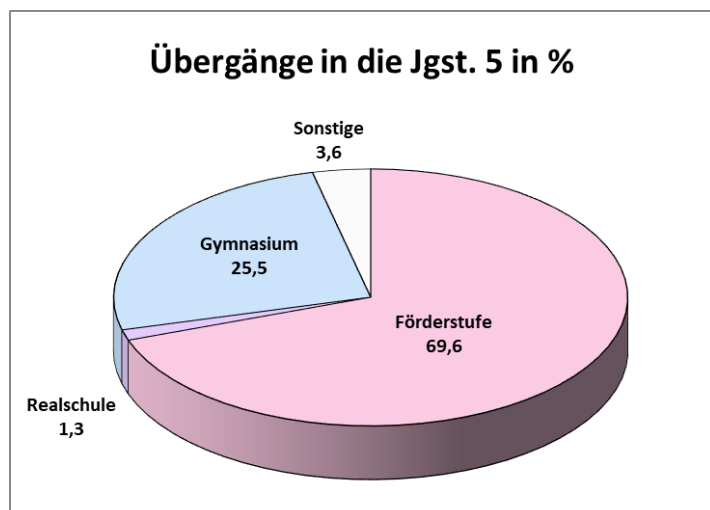
Geburtenzahlen im Schulbezirk der Gansbachtalschule Angelburg, Schulstandort Lixfeld						
	Geburtenjahrgänge und Jahr der Einschulung					
	2016/2017	2017/2018	2018/2019	2019/2020	2020/2021	2021/2022
	2023	2024	2025	2026	2027	2028
Orts-/Stadtteil						
Frechenhausen	2	8	10	4	7	6
Lixfeld	11	8	11	9	7	1
Summe:	13	16	21	13	14	7

Schulwahlverhalten nach Jahrgangsstufe 4:*

Aus dem Schulwahlverhalten nach Jahrgangsstufe 4 haben sich für die Schuljahre 2020/2021 bis 2022/2023 folgende Mittelwerte ergeben (beinhaltet auch die Daten des Schulstandortes Gönnern:

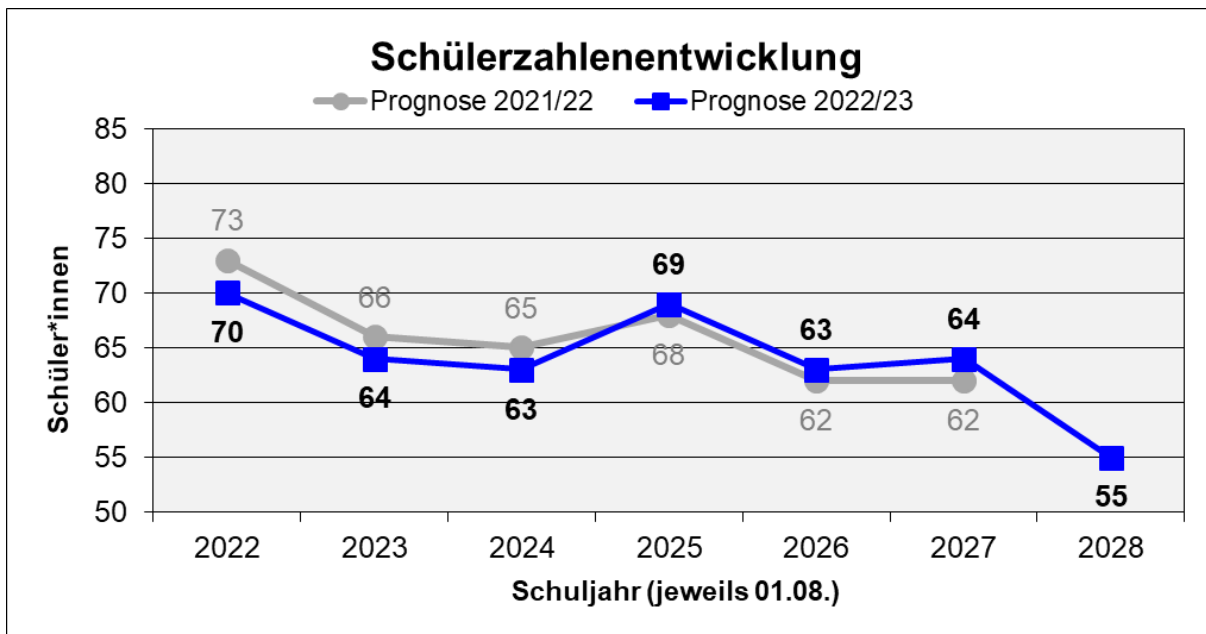
Schulwahlverhalten nach Jahrgangsstufe 4		
65,9%	Hinterlandschule Steffenberg	Förderstufe
1,3%	Freiherr-vom-Stein-Schule Gladenbach	Förderstufe
1,3%	Georg-Büchner-Schule Stadtallendorf	Förderstufe
1,0%	Johann-Textor-Schule Haiger	Förderstufe
69,6%		
1,3%	Johann-von-Nassau-Schule Dillenburg	Realschule
15,6%	Lahntalschule Biedenkopf	Gymnasium
9,9%	Wilhelm-von-Oranien-Schule Dillenburg	Gymnasium
25,5%		
3,6%	in andere Bundesländer	Sonstige

Übergänge aus der Gansbachtalschule Angelburg in die Jgst. 5:								
Schulform	2020/2021		2021/2022		2022/2023		Mittelwert	
	Schüler	%	Schüler	%	Schüler	%	Schüler	%
Förderstufe	19	76,0	17	68,0	22	64,7	19	69,6
Hauptschule	0	0,0	0	0,0	0	0,0	0	0,0
Realschule	0	0,0	1	4,0	0	0,0	0	1,3
Gymnasium	5	20,0	6	24,0	11	32,4	7	25,5
IGS	0	0,0	0	0,0	0	0,0	0	0,0
MSS	0	0,0	0	0,0	0	0,0	0	0,0
Sonstige	1	4,0	1	4,0	1	2,9	1	3,6
	25	100,0	25	100,0	34	100,0	28	100,0



Voraussichtliche Schüler- und Klassenzahlen:*

Gansbachtalschule Angelburg, Schulstandort Lixfeld														
Jgst.	Voraussichtliche Schüler- und Klassenzahl im Schuljahr													
	2022/23		2023/24		2024/25		2025/26		2026/27		2027/28		2028/29	
1	19		13		16		21		13		14		7	
2	15	2	19	2	13	2	16	2	21	2	13	2	14	1
3	17	1	15	1	19	1	13	1	16	1	21	1	13	1
4	19	1	17	1	15	1	19	1	13	1	16	1	21	1
1 - 4	70	4	64	4	63	4	69	4	63	4	64	4	55	3
<i>FLEX. SCHULANFANG (Jgst. 1 und 2 bilden eine pädagogische/organisatorische Einheit)</i>														



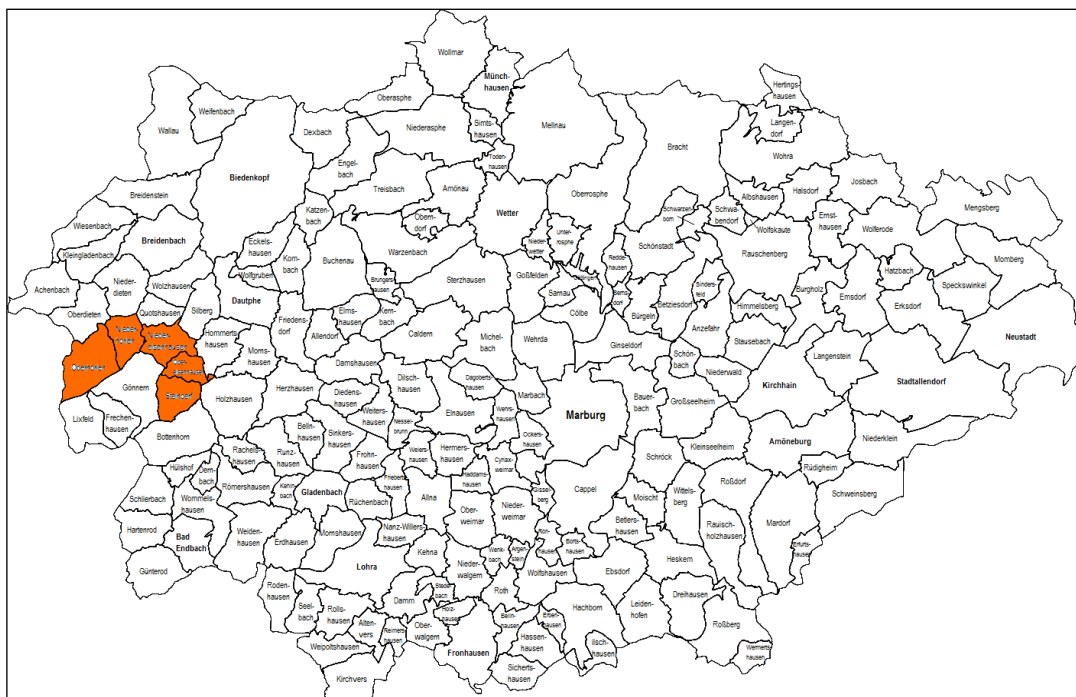
* Berechnungsgrundlage: siehe Anlage 1

5.2 Schulstandort Steffenberg

Hinterlandschule, Standort Steffenberg

Anschrift: Schulstraße 14, 35239 Steffenberg (Verwaltungssitz)
Tel.-Nr: 0 64 64 / 6 70 24
Fax-Nr: 0 64 64 / 6 70 27
E-Mail: poststelle@hls.steffenberg.schulverwaltung.hessen.de
Homepage: www.hinterlandschule.de

Schulleitung: Herr Jochen Lang
Schulformen: Grundschule, Förderstufe, Hauptschule, Realschule
Schulbezirk: Grundschule: Niedereisenhausen, Niederhörden,
Obereisenhausen, Oberhörden, Steinperff



Schulisches Angebot:

<input checked="" type="checkbox"/>	Grundschule
<input checked="" type="checkbox"/>	Förderstufe
<input checked="" type="checkbox"/>	Hauptschule
<input checked="" type="checkbox"/>	Realschule
<input type="checkbox"/>	Gymnasium
<input type="checkbox"/>	Koop. Gesamtschule
<input type="checkbox"/>	Integr. Gesamtschule
<input type="checkbox"/>	Förderschule/-zweig

<input type="checkbox"/>	Eingangsstufe
<input type="checkbox"/>	Vorklasse
<input type="checkbox"/>	Flex. Schulanfang
<input checked="" type="checkbox"/>	Inklusive Beschulung
<input checked="" type="checkbox"/>	Betreuungsangebot
<input checked="" type="checkbox"/>	Ganztagsangebot/Ganztagschule
<input checked="" type="checkbox"/>	Intensivklasse
<input type="checkbox"/>	

Betreuungsangebot:

(Stand: 11/2022)

Öffnungszeiten 7:30 Uhr bis 15:00 Uhr

Mittagstisch ja

Ferienangebot ja

Ganztagsangebot/Ganztagschule nach:

(Stand: 11/2022)

Profil 1	
Profil 2	X
Profil 3	

Tägliche Angebotszeiten	bis / Uhrzeit
Montag	15:15
Dienstag	15:15
Mittwoch	15:15
Donnerstag	15:15
Freitag	13:00

Geburtenstatistik:*

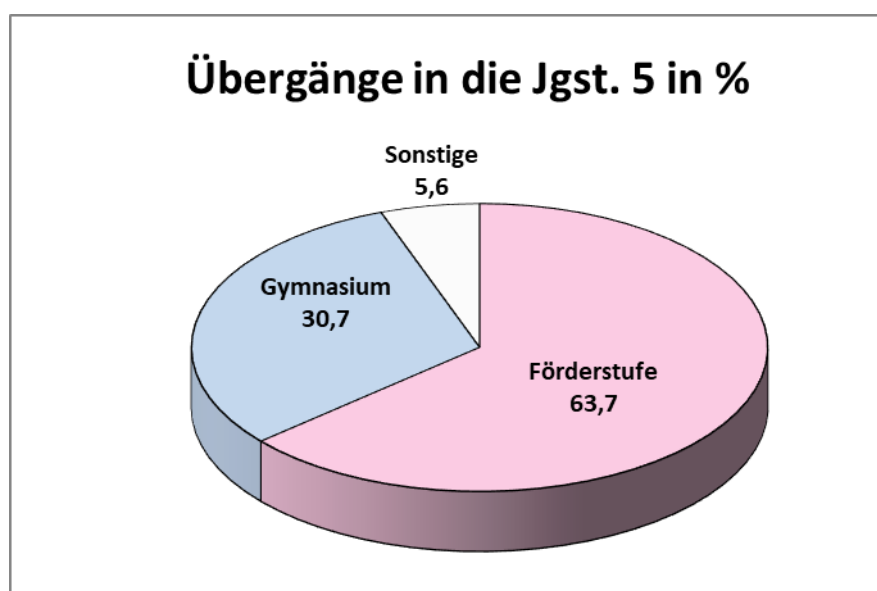
Geburtenzahlen im Schulbezirk der Grundschule an der Hinterlandschule, Standort Steffenberg						
	Geburtenjahrgänge und Jahr der Einschulung					
	2016/2017	2017/2018	2018/2019	2019/2020	2020/21	2021/22
	2023	2024	2025	2026	2027	2028
Orts-/Stadtteil:						
Niedereisenhausen	10	13	5	7	11	9
Niederhörten	4	2	4	4	2	1
Obereisenhausen	0	1	3	6	8	3
Oberhörten	8	8	4	4	10	3
Steinperf	7	6	5	5	8	6
Summe:	29	30	21	26	39	22

Schulwahlverhalten nach Jahrgangsstufe 4:*

Aus dem Schulwahlverhalten nach Jahrgangsstufe 4 haben sich für die Schuljahre 2020/2021 bis 2022/2023 folgende Mittelwerte ergeben:

Schulwahlverhalten nach Jahrgangsstufe 4		
63,7%	Hinterlandschule Steffenberg	Förderstufe
30,7%	Lahntalschule Biedenkopf	Gymnasium
4,8%	in andere Bundesländer	Sonstige
0,8%	Burgbergschule Friedensdorf	Sonstige
5,6%		

Übergänge aus der Grundschule Hinterlandschule, Standort Steffenberg in die Jgst. 5:								
Schulform	2020/2021		2021/2022		2022/2023		Mittelwert	
	Schüler	%	Schüler	%	Schüler	%	Schüler	%
Förderstufe	26	63,4	18	56,3	20	71,4	21	63,7
Hauptschule	0	0,0	0	0,0	0	0,0	0	0,0
Realschule	0	0,0	0	0,0	0	0,0	0	0,0
Gymnasium	12	29,3	11	34,4	8	28,6	10	30,7
IGS	0	0,0	0	0,0	0	0,0	0	0,0
MSS	0	0,0	0	0,0	0	0,0	0	0,0
Sonstige	3	7,3	3	9,4	0	0,0	2	5,6
	41	100,0	32	100,0	28	100,0	34	100,0



Berechnungsgrundlagen der Schülerzahlenentwicklung: *

Aus den Mittelwerten der Übergangsquoten der Schuljahre 2020/2021 bis 2022/2023 der jeweiligen abgebenden Schule (gemessen an der Gesamtschülerzahl des abgebenden Jahrgangs) ergeben sich folgende Prozentsätze:

Jahrgangsstufe 5:

- ▶ 66 % von der Gansbachtalschule Angelburg
- ▶ 64% von der Hinterlandsschule Standort Steffenberg (Grundschule)
- ▶ 26 % von der Grundschule Wolzhausen

An Zugängen aus sonstigen Schulen sowie Übergängen aus Intensivklassen in den Regelschulbetrieb wurde durchschnittlich 1 Schüler*in hinzugerechnet.

Jahrgangsstufe 7:

- ▶ 97 % von der Hinterlandsschule Standort Steffenberg (Förderstufe)

An Zugängen aus sonstigen Schulen sowie Übergängen aus Intensivklassen in den Regelschulbetrieb wurden durchschnittlich 2 Schüler*innen hinzugerechnet.

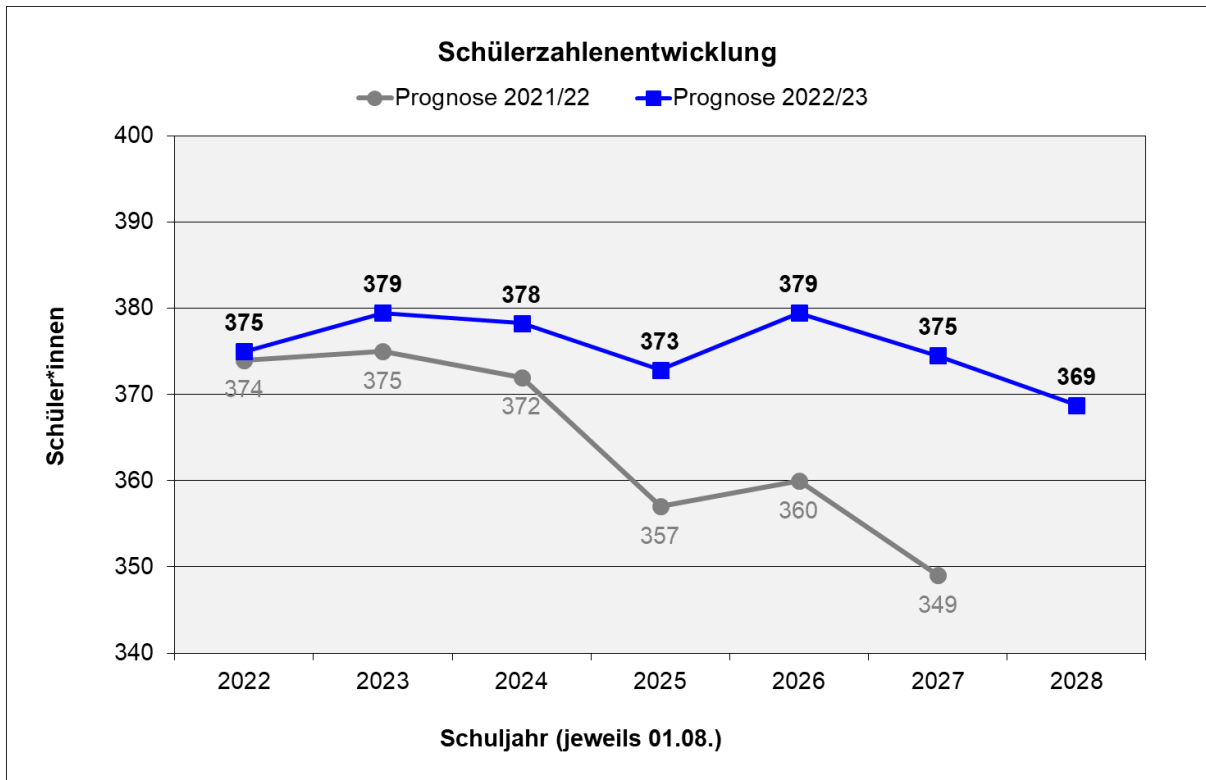
Die Verteilung auf die Schulformen in der Jahrgangsstufe 7 hat sich anhand der Mittelwerte aus den Schuljahren 2020/2021 bis 2022/2023 wie folgt errechnet:

- ▶ **Hauptschule** **32 %**
- ▶ **Realschule** **68 %**

Voraussichtliche Schüler- und Klassenzahlen: *

Hinterlandsschule, Standort Steffenberg														
Jgst. / Schulform	Voraussichtliche Schüler- und Klassenzahl im Schuljahr													
	2022/23	2023/24	2024/25	2025/26	2026/27	2027/28	2028/29							
1 G	29	2	36	2	21	1	30	2	41	2	25	1	25	1
2 G	39	2	29	2	36	2	21	1	30	2	41	2	25	1
3 G	34	2	39	2	29	2	36	2	21	1	30	2	41	2
4 G	37	2	34	2	39	2	29	2	36	2	21	1	30	2
Zwischensumme 1 - 4:	139	8	138	8	125	7	116	7	128	7	117	6	121	6
5 Fö	42	2	51	2	42	2	49	2	40	2	46	2	35	2
6 Fö	39	2	42	2	51	2	42	2	49	2	40	2	46	2
Zwischensumme 5 + 6:	81	4	93	4	93	4	91	4	89	4	86	4	81	4
7 H	14	1	14	1	15	1	18	1	15	1	17	1	14	1
7 R	32	2	26	1	28	1	33	2	28	1	32	2	26	1
8 H	11	1	14	1	14	1	15	1	18	1	15	1	17	1
8 R	32	2	32	2	26	1	28	1	33	2	28	1	32	2
9 H	15	1	11	0	14	1	14	1	15	1	18	1	15	1
9 R	20	1	32	2	32	2	26	1	28	1	33	2	28	1
10 R	31	2	20	1	32	2	32	2	26	1	28	1	33	2
Zwischensumme 7 - 10:	155	10	149	8	160	9	165	9	162	8	171	9	167	9
Zusammen 1 - 10:	375	22	379	20	378	20	373	20	379	19	375	19	369	19
SuS in Intensivklasse: 26 in 2 Klasse Stand 04.05.2023														

*gemeinsame Beschulung von Haupt- und Realschule erforderlich, weil die Mindestschülerzahl laut Klassengrößenverordnung nicht erreicht wurde.



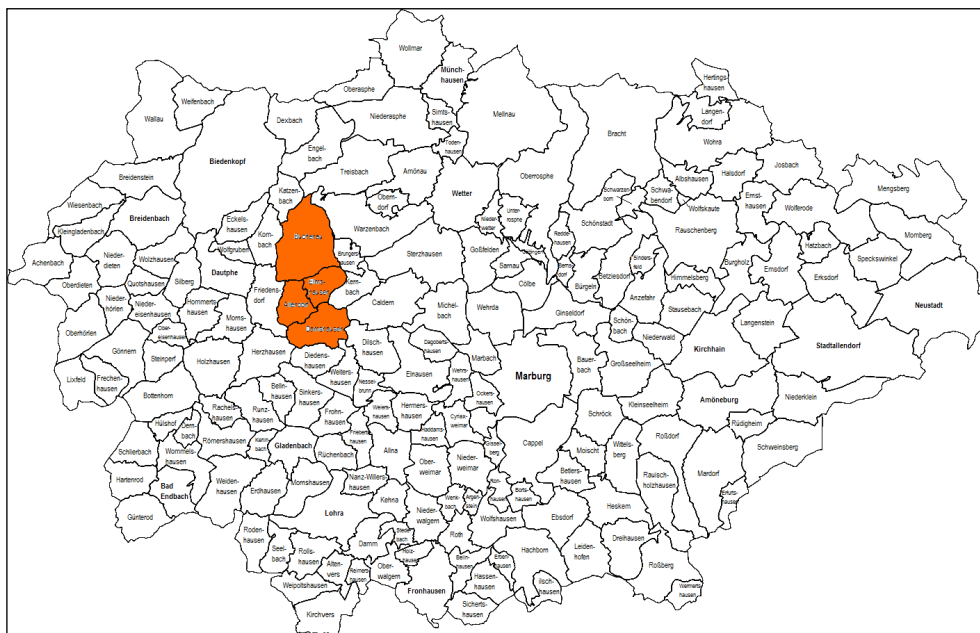
* Berechnungsgrundlage: siehe Anlage 1

5.3 Schulstandort Dautphetal

Grundschule Buchenau

Anschrift: Vor der Hardt 1a, 35232 Dautphetal
Tel.-Nr: 0 64 66 / 9 10 93
Fax-Nr: 0 64 66 / 9 10 94
E-Mail: poststelle@mps.buchenau.schulverwaltung.hessen.de
Homepage: www.grundschule-buchenau.de

Schulleitung: Frau Dorothee Schmidt
Schulformen: Grundschule
Schulbezirk: Allendorf/H., Buchenau, Damshausen, Elmshausen



Schulisches Angebot:

<input checked="" type="checkbox"/>	Grundschule
<input type="checkbox"/>	Förderstufe
<input type="checkbox"/>	Hauptschule
<input type="checkbox"/>	Realschule
<input type="checkbox"/>	Gymnasium
<input type="checkbox"/>	Koop. Gesamtschule
<input type="checkbox"/>	Integr. Gesamtschule
<input type="checkbox"/>	Förderschule/-zweig

<input type="checkbox"/>	Eingangsstufe
<input type="checkbox"/>	Vorklasse
<input type="checkbox"/>	Flex. Schulanfang
<input type="checkbox"/>	Inklusive Beschulung
<input checked="" type="checkbox"/>	Betreuungsangebot
<input type="checkbox"/>	Ganztagsangebot/Ganztagschule
<input type="checkbox"/>	Intensivklasse
<input type="checkbox"/>	

Betreuungsangebot:

(Stand: 11/2022)

Öffnungszeiten: 11:00 Uhr bis 15:00 Uhr

Mittagstisch: ja

Ferienangebot: ja

Ganztagsangebot/Ganztagschule nach:

(Stand: 11/2022)

Profil 1	<input checked="" type="checkbox"/>
Profil 2	<input type="checkbox"/>
Profil 3	<input type="checkbox"/>

Tägliche Angebotszeiten	bis / Uhrzeit
Montag	
Dienstag	14:30
Mittwoch	
Donnerstag	14:30
Freitag	

Geburtenzahlen:*

Geburtenzahlen im Schulbezirk der Grundschule Buchenau						
	Geburtenjahrgänge und Jahr der Einschulung					
	2016/2017	2017/2018	2018/2019	2019/20	2020/2021	2021/2022
	2023	2024	2025	2026	2027	2028
Orts-/Stadtteile:						
Allendorf/H.	7	11	5	6	5	5
Buchenau	11	14	18	8	11	18
Damshausen	2	0	0	3	0	1
Elmshausen	4	5	1	2	3	4
Summe:	24	30	24	19	19	28

Schulwahlverhalten nach Jahrgangsstufe 4:*

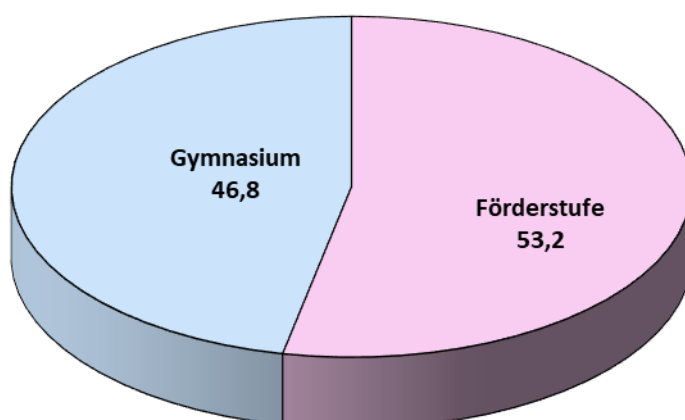
Aus dem Schulwahlverhalten nach Jahrgangsstufe 4 haben sich für die Schuljahre 2020/2021 bis 2022/2023 folgende Mittelwerte ergeben:

Schulwahlverhalten nach Jahrgangsstufe 4		
50,7%	Mittelpunktschule Dautphetal	Förderstufe
1,4%	Freiherr-vom-Stein-Schule Gladenbach	Förderstufe
1,1%	Hinterlandsschule Biedenkopf	Förderstufe
53,2%		
46,8%	Lahntalschule Biedenkopf	Gymnasium

Übergänge aus der Grundschule Buchenau in die Jgst. 5:

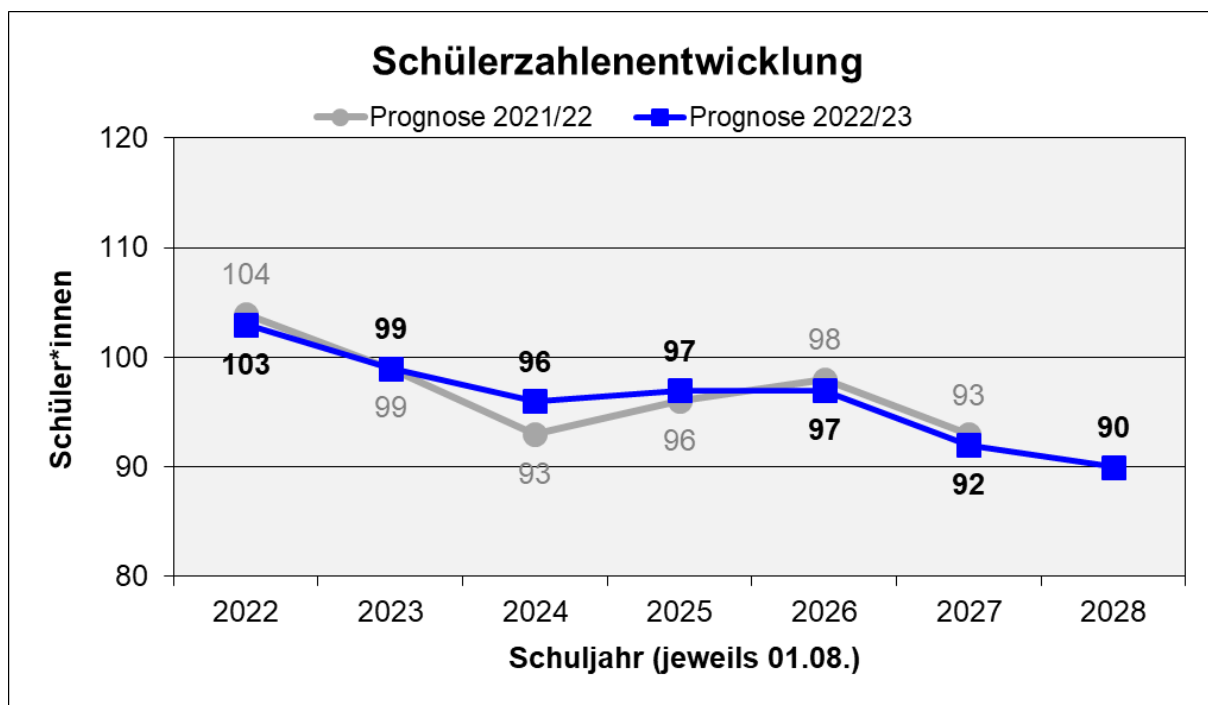
Schulform	2020/2021		2021/2022		2022/2023		Mittelwert	
	Schüler	%	Schüler	%	Schüler	%	Schüler	%
Förderstufe	11	47,8	14	58,3	15	53,6	13	53,2
Hauptschule	0	0,0	0	0,0	0	0,0	0	0,0
Realschule	0	0,0	0	0,0	0	0,0	0	0,0
Gymnasium	12	52,2	10	41,7	13	46,4	12	46,8
IGS	0	0,0	0	0,0	0	0,0	0	0,0
MSS	0	0,0	0	0,0	0	0,0	0	0,0
Sonstige	0	0,0	0	0,0	0	0,0	0	0,0
	23	100,0	24	100,0	28	100,0	25	100,0

Übergänge in die Jgst. 5 in %



Voraussichtliche Schüler- und Klassenzahlen:*

Grundschule Buchenau														
Jgst.	Voraussichtliche Schüler- und Klassenzahl im Schuljahr													
	2022/23		2023/24		2024/25		2025/26		2026/27		2027/28		2028/29	
1	19	1	24	1	30	2	24	1	19	1	19	1	28	2
2	23	1	19	1	24	1	30	2	24	1	19	1	19	1
3	33	2	23	1	19	1	24	1	30	2	24	1	19	1
4	28	2	33	2	23	1	19	1	24	1	30	2	24	1
1 - 4	103	6	99	5	96	5	97	5	97	5	92	5	90	5



* Berechnungsgrundlage: siehe Anlage 1

5.3 Schulstandort Dautphetal

Grundschule Holzhausen

Anschrift: Schulstraße 4-6, 35232 Dautphetal
Tel.-Nr: 0 64 68 / 3 38
Fax-Nr: 0 64 68 / 91 22 35
E-Mail: poststelle@
grundschule.holzhausen-h.schulverwaltung.hessen.de
Homepage: www.grundschule-holzhausen.de

Schulleitung: Frau Cirsten Wagner
Schulformen: Grundschule
Schulbezirke: Holzhausen, Herzhausen



Schulisches Angebot:

<input checked="" type="checkbox"/>	Grundschule
<input type="checkbox"/>	Förderstufe
<input type="checkbox"/>	Hauptschule
<input type="checkbox"/>	Realschule
<input type="checkbox"/>	Gymnasium
<input type="checkbox"/>	Koop. Gesamtschule
<input type="checkbox"/>	Integr. Gesamtschule
<input type="checkbox"/>	Förderschule/-zweig

<input type="checkbox"/>	Eingangsstufe
<input type="checkbox"/>	Vorklasse
<input type="checkbox"/>	Flex. Schulanfang
<input type="checkbox"/>	Inklusive Beschulung
<input checked="" type="checkbox"/>	Betreuungsangebot
<input type="checkbox"/>	Ganztagsangebot/Ganztagschule
<input type="checkbox"/>	Intensivklasse
<input type="checkbox"/>	

Betreuungsangebot:

(Stand: 11/2022)

Öffnungszeiten: 11:00 Uhr bis 15:00 Uhr

Mittagstisch: ja

Ferienangebot: ja

Geburtenstatistik:*

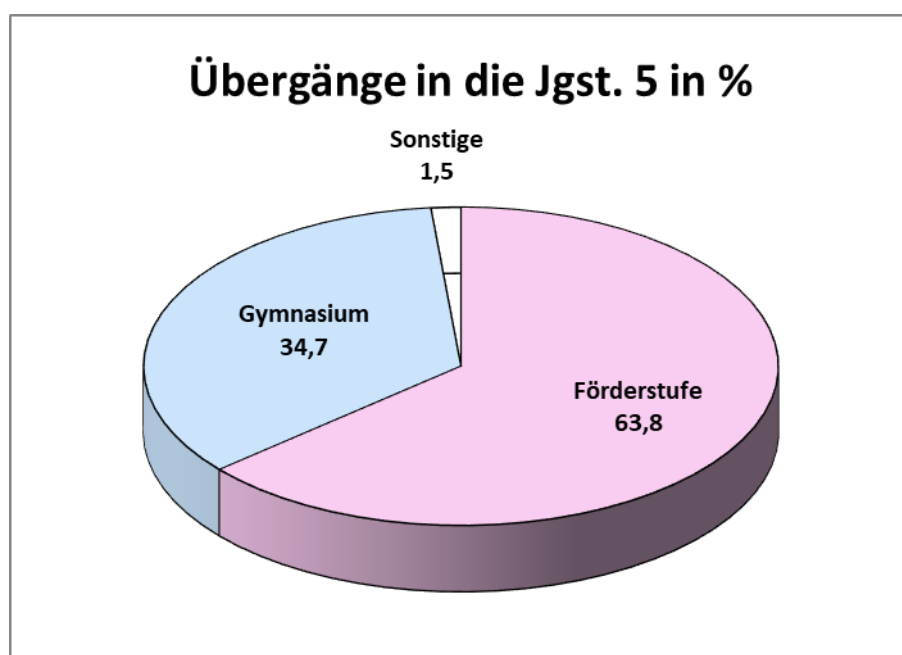
Geburtenzahlen im Schulbezirk der Grundschule Holzhausen						
	Geburtenjahrgänge und Jahr der Einschulung					
	2016/2017	2017/2018	2018/2019	2019/2020	2020/2021	2021/2022
	2023	2024	2025	2026	2027	2028
Orts-/Stadtteile:						
Holzhausen	21	28	15	16	22	10
Herzhausen	6	8	5	2	4	6
Summe:	27	36	20	18	26	16

Schulwahlverhalten nach Jahrgangsstufe 4:*

Aus dem Schulwahlverhalten nach Jahrgangsstufe 4 haben sich für die Schuljahre 2020/2021 bis 2022/2023 folgende Mittelwerte ergeben:

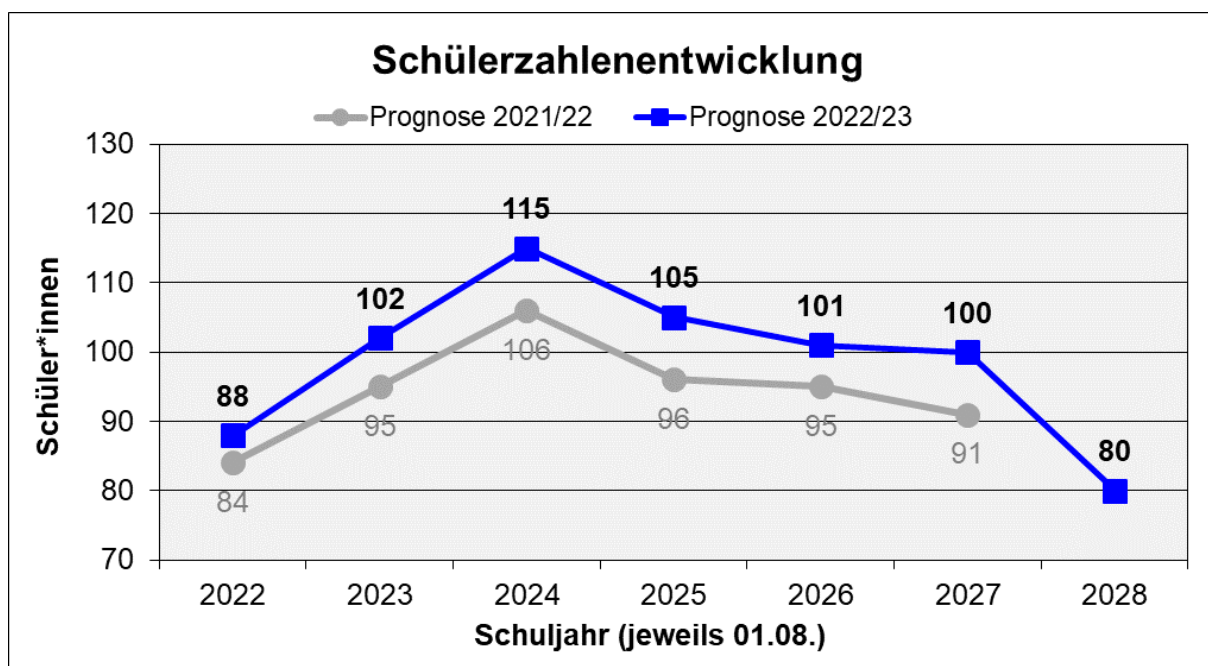
Schulwahlverhalten nach Jahrgangsstufe 4		
41,1%	Mittelpunktschule Dautphetal	Förderstufe
19,8%	Freiherr-vom-Stein-Schule Gladenbach	Förderstufe
2,9%	Mittelpunktschule Hartenrod	Förderstufe
63,8%		
34,7%	Lahntalschule Biedenkopf	Gymnasium
1,5%	in andere Bundesländer	Sonstige

Übergänge aus der Grundschule Holzhausen in die Jgst. 5:								
Schulform	2020/2021		2021/2022		2022/2023		Mittelwert	
	Schüler	%	Schüler	%	Schüler	%	Schüler	%
Förderstufe	14	63,6	10	52,6	18	75,0	14	63,8
Hauptschule	0	0,0	0	0,0	0	0,0	0	0,0
Realschule	0	0,0	0	0,0	0	0,0	0	0,0
Gymnasium	7	31,8	9	47,4	6	25,0	7	34,7
IGS	0	0,0	0	0,0	0	0,0	0	0,0
MSS	0	0,0	0	0,0	0	0,0	0	0,0
Sonstige	1	4,5	0	0,0	0	0,0	0	1,5
	22	100,0	19	100,0	24	100,0	22	100,0



Voraussichtliche Schüler- und Klassenzahlen:*

Grundschule Holzhausen														
Jgst.	Voraussichtliche Schüler- und Klassenzahl im Schuljahr													
	2022/23		2023/24		2024/25		2025/26		2026/27		2027/28		2028/29	
1	22	1	27	2	36	2	20	1	18	1	26	2	16	1
2	30	2	22	1	27	2	36	2	20	1	18	1	26	2
3	23	1	30	2	22	1	27	2	36	2	20	1	18	1
4	13	1	23	1	30	2	22	1	27	2	36	2	20	1
1 - 4	88	5	102	6	115	7	105	6	101	6	100	6	80	5



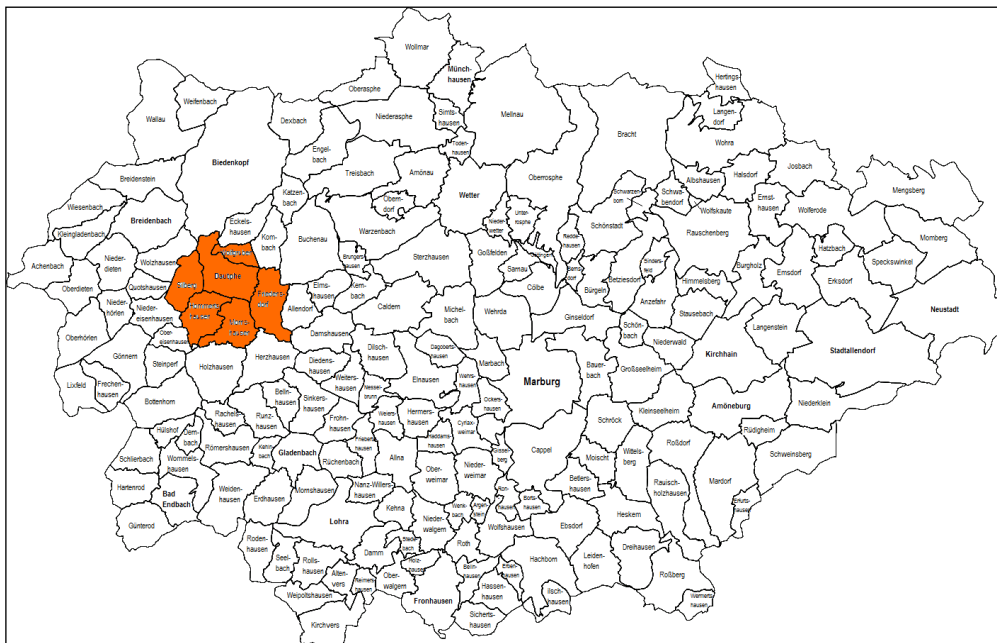
* Berechnungsgrundlage: siehe Anlage 1

5.3 Schulstandort Dautphetal

Mittelpunktschule Dautphetal

Anschrift: Lahnstraße 11, 35232 Dautphetal
Tel-Nr: 0 64 66 / 91 45 0
Fax-Nr: 0 64 66 / 91 45 30
E-Mail: poststelle@mps.dautphetal.schulverwaltung.hessen.de
Homepage: www.dautphetalschule.de

Schulleitung: Herr Harald Becker
Schulformen: Grundschule, Förderstufe, Hauptschule, Realschule
Schulbezirke: Grundschule: Dautphe, Friedensdorf, Hommertshausen, Mornshausen, Silberg, Wolfgruben



Schulisches Angebot:

<input checked="" type="checkbox"/>	Grundschule
<input checked="" type="checkbox"/>	Förderstufe
<input checked="" type="checkbox"/>	Hauptschule
<input checked="" type="checkbox"/>	Realschule
<input type="checkbox"/>	Gymnasium
<input type="checkbox"/>	Koop. Gesamtschule
<input type="checkbox"/>	Integr. Gesamtschule
<input type="checkbox"/>	Förderschule/-zweig

<input type="checkbox"/>	Eingangsstufe
<input checked="" type="checkbox"/>	Vorklasse
<input type="checkbox"/>	Flex. Schulanfang
<input checked="" type="checkbox"/>	Inklusive Beschulung
<input checked="" type="checkbox"/>	Betreuungsangebot
<input checked="" type="checkbox"/>	Ganztagsangebot/Ganztagschule
<input checked="" type="checkbox"/>	Intensivklasse
<input type="checkbox"/>	

Betreuungsangebot: Öffnungszeit: 11:00 Uhr bis 15:00 Uhr
 (Stand: 11/2022) Mittagstisch: ja (in Cafeteria)
 Ferienangebot: ja

Ganztagsangebot/Ganztagschule nach:

(Stand: 11/2022)

Profil 1	
Profil 2	X
Profil 3	

Tägliche Angebotszeiten	bis / Uhrzeit
Montag	15:15
Dienstag	15:15
Mittwoch	15:15
Donnerstag	15:15
Freitag	

Geburtenstatistik:*

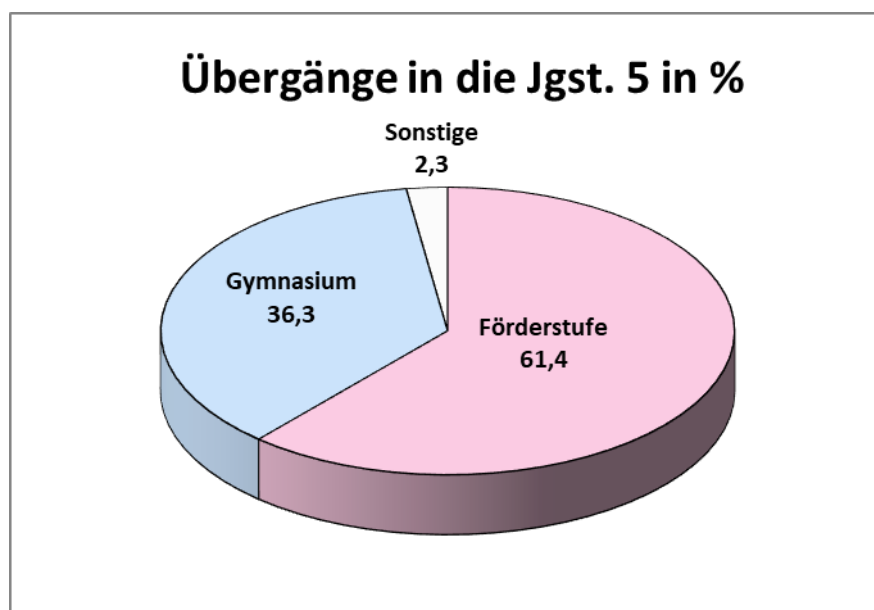
Geburtenzahlen im Schulbezirk der Grundschule an der Mittelpunktschule Dautphetal						
	Geburtenjahrgänge und Jahr der Einschulung					
	2016/2017	2017/2018	2018/2019	2019/2020	2020/2021	2021/2022
	2023	2024	2025	2026	2027	2028
Orts-/Stadtteile:						
Dautphe	27	20	21	20	24	24
Friedensdorf	11	18	17	17	17	18
Hommertshausen	5	9	11	7	8	5
Mornshausen	8	13	4	7	3	4
Silberg	2	3	5	1	6	3
Wolfgruben	6	4	11	6	5	8
Summe:	59	67	69	58	63	62

Schulwahlverhalten nach Jahrgangsstufe 4: *

Aus dem Schulwahlverhalten nach Jahrgangsstufe 4 haben sich für die Schuljahre 2020/2021 bis 2022/2023 folgende Mittelwerte ergeben:

Schulwahlverhalten nach Jahrgangsstufe 4		
60,3%	Mittelpunktschule Dautphetal	Förderstufe
1,2%	Freiherr-vom-Stein-Schule Gladenbach	Förderstufe
61,4%		
36,3%	Lahntalschule Biedenkopf	Gymnasium
2,3%	in andere Bundesländer	Sonstige

Übergänge aus der Grundschule Dautphetal in die Jgst. 5:								
Schulform	2020/2021		2021/2022		2022/2023		Mittelwert	
	Schüler	%	Schüler	%	Schüler	%	Schüler	%
Förderstufe	34	59,6	39	67,2	35	57,4	36	61,4
Hauptschule	0	0,0	0	0,0	0	0,0	0	0,0
Realschule	0	0,0	0	0,0	0	0,0	0	0,0
Gymnasium	22	38,6	16	27,6	26	42,6	21	36,3
IGS	0	0,0	0	0,0	0	0,0	0	0,0
MSS	0	0,0	0	0,0	0	0,0	0	0,0
Sonstige	1	1,8	3	5,2	0	0,0	1	2,3
	57	100,0	58	100,0	61	100,0	59	100,0



Berechnungsgrundlagen der Schülerzahlenentwicklung:*

Aus den Mittelwerten der Übergangsquoten der Schuljahre 2020/2021 bis 2022/2023 der jeweiligen abgebenden Schule (gemessen an der Gesamtschülerzahl des abgebenden Jahrgangs) ergeben sich folgende Prozentsätze:

Jahrgangsstufe 5:

- ▶ 60 % von der Mittelpunktschule Dautphetal (Grundschule)
- ▶ 51 % von der Grundschule Buchenau
- ▶ 41 % von der Grundschule Holzhausen
- ▶ 4 % von der Grundschule Biedenkopf

An Zugängen aus sonstigen Schulen sowie Übergängen aus Intensivklassen in den Regelschulbetrieb wurden durchschnittlich 2 Schüler*innen hinzugerechnet.

Jahrgangsstufe 7:

- ▶ 87 % von der Mittelpunktschule Dautphetal (Förderstufe)

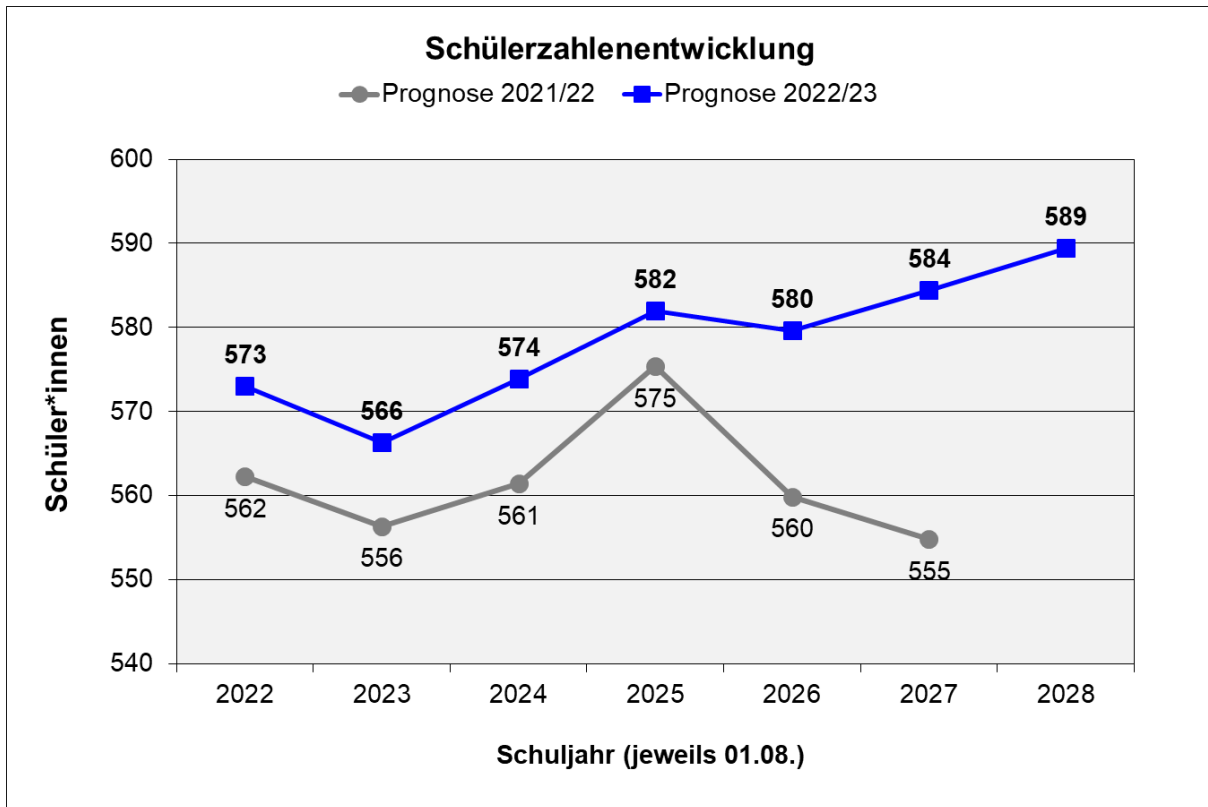
An Zugängen aus sonstigen Schulen sowie Übergängen aus Intensivklassen in den Regelschulbetrieb wurden durchschnittlich 2 Schüler*innen hinzugerechnet.

Die Verteilung auf die Schulformen in Jahrgangsstufe 7 hat sich anhand der Mittelwerte der Schuljahre 2020/2021 bis 2022/2023 wie folgt errechnet.

- ▶ **Hauptschule** **50 %**
- ▶ **Realschule** **50 %**

Voraussichtliche Schüler- und Klassenzahlen:*

Mittelpunktschule Dautphetal														
Jgst. / Schulform	Voraussichtliche Schüler- und Klassenzahl im Schuljahr													
	2022/23		2023/24		2024/25		2025/26		2026/27		2027/28		2028/29	
1 G	63	3	59	3	67	3	69	3	58	3	63	3	62	3
2 G	51	3	63	3	59	3	67	3	69	3	58	3	63	3
3 G	61	3	51	3	63	3	59	3	67	3	69	3	58	3
4 G	70	3	61	3	51	3	63	3	59	3	67	3	69	3
Zwischensumme 1 - 4:	245	12	234	12	240	12	258	12	253	12	257	12	252	12
5 Fö	64	3	67	3	67	3	60	3	61	3	64	3	75	3
6 Fö	63	3	64	3	67	3	67	3	60	3	61	3	64	3
Zwischensumme 5 + 6:	127	6	131	6	134	6	127	6	121	6	124	6	138	6
7 H	33	2	28	2	29	2	30	2	30	2	27	2	27	2
7 R	23	1	28	1	29	1	30	1	30	1	27	1	27	1
8 H	23	1	33	2	28	2	29	2	30	2	30	2	27	2
8 R	30	1	23	1	28	1	29	1	30	1	30	1	27	1
9 H	22	1	23	1	33	2	28	2	29	2	30	2	30	2
9 R	36	2	30	1	23	1	28	1	29	1	30	1	30	1
10 R	34	2	36	2	30	1	23	1	28	1	29	1	30	1
Zwischensumme 7 - 10:	201	10	202	10	200	10	197	10	206	10	203	10	199	10
Zusammen 1 - 10:	573	28	566	28	574	28	582	28	580	28	584	28	589	28
Vorklasse	16	1												
SuS in Intensivklassen: 28 in 2 Klassen Stand 04.05.2023														



* Berechnungsgrundlage: siehe Anlage 1

5.3 Schulstandort Dautphetal

Burgbergschule Friedensdorf

Anschrift: Am Eckeberg 2, 35232 Dautphetal
Tel.-Nr: 0 64 66 / 14 42
Fax-Nr: 0 64 66 / 91 28 87
E-Mail: poststelle@bbs.friedensdorf.schulverwaltung.hessen.de
Homepage: www.burgbergschule-friedensdorf.de

Schulleitung: Herr Thomas Eberhardt
Schulformen: Förderschule mit den Förderschwerpunkten Lernen sowie emotionale und soziale Entwicklung

Regionales Beratungs- und Förderzentrum

Zuständigkeitsbereich bisher:

- Angelburg
- Biedenkopf
- Breidenbach
- Dautphetal
- Steffenberg

Zuständigkeit nach Einrichtung der inklusiven Schulbündnisse (ab 01.08.2018):

- Angelburg
- Biedenkopf
- Breidenbach
- Dautphetal
- Steffenberg
- Lahntal
- Wetter
- Cölbe
- Münchhausen

Förderschwerpunkte:

<input checked="" type="checkbox"/>	Lernen
<input type="checkbox"/>	körperliche und motorische Entwicklung
<input checked="" type="checkbox"/>	emotionale und soziale Entwicklung
<input type="checkbox"/>	Sehen
<input type="checkbox"/>	Hören
<input type="checkbox"/>	Sprachheilvermittlung
<input type="checkbox"/>	geistige Entwicklung
<input type="checkbox"/>	kranke Schülerinnen und Schüler

Schulisches Angebot:

<input type="checkbox"/>	Grundschule	<input type="checkbox"/>	Eingangsstufe
<input type="checkbox"/>	Förderstufe	<input type="checkbox"/>	Vorklasse
<input type="checkbox"/>	Hauptschule	<input type="checkbox"/>	Flex. Schulanfang
<input type="checkbox"/>	Realschule	<input type="checkbox"/>	Inklusive Beschulung
<input type="checkbox"/>	Gymnasium	<input type="checkbox"/>	Betreuungsangebot
<input type="checkbox"/>	Koop. Gesamtschule	<input checked="" type="checkbox"/>	Ganztagsangebot/Ganztagschule
<input type="checkbox"/>	Integr. Gesamtschule	<input type="checkbox"/>	Intensivklasse
<input checked="" type="checkbox"/>	Förderschule/-zweig	<input type="checkbox"/>	

Ganztagsangebot/Ganztagschule nach:

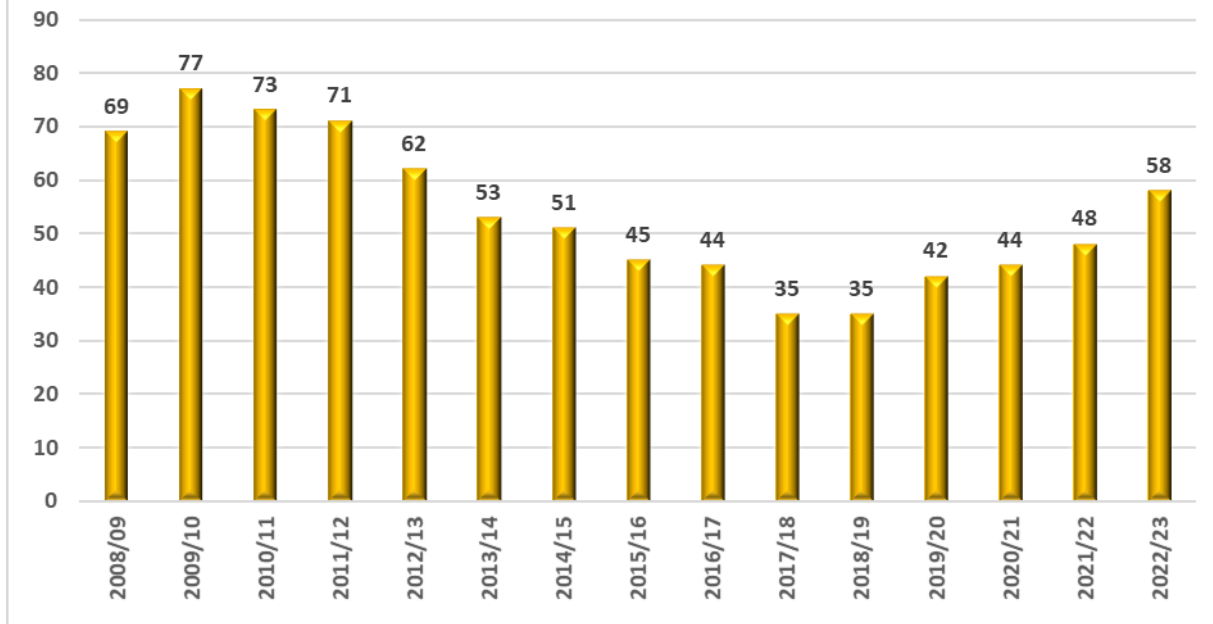
(Stand: 11/2022)

Profil 1		Tägliche Angebotszeiten	bis / Uhrzeit
Profil 2	X	Montag	15:30
Profil 3		Dienstag	15:30
Pakt fdG	X	Mittwoch	15:30
		Donnerstag	15:30
		Freitag	15:30

Schülerzahlenentwicklung der Schuljahre 2008/2009 bis 2022/2023

Schülerzahlenentwicklung: Burgbergschule Friedensdorf		
Schuljahr:	Anzahl der Schüler/innen:	Anzahl der Klassen:
2008/09	69	8
2009/10	77	7
2010/11	73	7
2011/12	71	7
2012/13	62	5
2013/14	53	5
2014/15	51	4
2015/16	45	4
2016/17	44	4
2017/18	35	3
2018/19	35	3
2019/20	42	3
2020/21	44	4
2021/22	48	4
2022/23	58	5

Schülerzahlenentwicklung



5.3 Schulstandort Dautphetal

Hilda-Heinemann-Schule Hommertshausen

Anschrift: Zwischen den Dörfern, 35232 Dautphetal
Tel-Nr: 0 64 68 / 91 22 07
Fax-Nr: 0 64 28 / 91 22 08
E-Mail: poststelle@hhs.hommertshausen.schulverwaltung.hessen.de
Homepage: www.hildaheinemannschule.de

Schulleitung: Herr Rolf Müller
Schulform: Förderschule mit den Förderschwerpunkten geistige Entwicklung mit Abteilung für körperliche und motorische Entwicklung

Einzugsbereich: Angelburg, Bad Endbach, Biedenkopf, Breidenbach, Dautphetal, Gladenbach, Lohra, Steffenberg

Förderschwerpunkte:

<input type="checkbox"/>	Lernen
<input checked="" type="checkbox"/>	körperliche und motorische Entwicklung
<input type="checkbox"/>	emotionale und soziale Entwicklung
<input type="checkbox"/>	Sehen
<input type="checkbox"/>	Hören
<input type="checkbox"/>	Sprachheilförderung
<input checked="" type="checkbox"/>	geistige Entwicklung
<input type="checkbox"/>	krankte Schülerinnen und Schüler

Schulisches Angebot:

<table border="1" style="width: 100%; border-collapse: collapse;"> <tr><td style="width: 30px; text-align: center;"><input type="checkbox"/></td><td>Grundschule</td></tr> <tr><td style="text-align: center;"><input type="checkbox"/></td><td>Förderstufe</td></tr> <tr><td style="text-align: center;"><input type="checkbox"/></td><td>Hauptschule</td></tr> <tr><td style="text-align: center;"><input type="checkbox"/></td><td>Realschule</td></tr> <tr><td style="text-align: center;"><input type="checkbox"/></td><td>Gymnasium</td></tr> <tr><td style="text-align: center;"><input type="checkbox"/></td><td>Koop. Gesamtschule</td></tr> <tr><td style="text-align: center;"><input type="checkbox"/></td><td>Integr. Gesamtschule</td></tr> <tr><td style="text-align: center;"><input checked="" type="checkbox"/></td><td>Förderschule/-zweig</td></tr> </table>	<input type="checkbox"/>	Grundschule	<input type="checkbox"/>	Förderstufe	<input type="checkbox"/>	Hauptschule	<input type="checkbox"/>	Realschule	<input type="checkbox"/>	Gymnasium	<input type="checkbox"/>	Koop. Gesamtschule	<input type="checkbox"/>	Integr. Gesamtschule	<input checked="" type="checkbox"/>	Förderschule/-zweig	<table border="1" style="width: 100%; border-collapse: collapse;"> <tr><td style="width: 30px; text-align: center;"><input type="checkbox"/></td><td>Eingangsstufe</td></tr> <tr><td style="text-align: center;"><input type="checkbox"/></td><td>Vorklasse</td></tr> <tr><td style="text-align: center;"><input type="checkbox"/></td><td>Flex. Schulanfang</td></tr> <tr><td style="text-align: center;"><input type="checkbox"/></td><td>Inklusive Beschulung</td></tr> <tr><td style="text-align: center;"><input type="checkbox"/></td><td>Betreuungsangebot</td></tr> <tr><td style="text-align: center;"><input checked="" type="checkbox"/></td><td>Ganztagsangebot/Ganztagschule</td></tr> <tr><td style="text-align: center;"><input type="checkbox"/></td><td>Intensivklasse</td></tr> <tr><td style="text-align: center;"><input type="checkbox"/></td><td></td></tr> </table>	<input type="checkbox"/>	Eingangsstufe	<input type="checkbox"/>	Vorklasse	<input type="checkbox"/>	Flex. Schulanfang	<input type="checkbox"/>	Inklusive Beschulung	<input type="checkbox"/>	Betreuungsangebot	<input checked="" type="checkbox"/>	Ganztagsangebot/Ganztagschule	<input type="checkbox"/>	Intensivklasse	<input type="checkbox"/>	
<input type="checkbox"/>	Grundschule																																
<input type="checkbox"/>	Förderstufe																																
<input type="checkbox"/>	Hauptschule																																
<input type="checkbox"/>	Realschule																																
<input type="checkbox"/>	Gymnasium																																
<input type="checkbox"/>	Koop. Gesamtschule																																
<input type="checkbox"/>	Integr. Gesamtschule																																
<input checked="" type="checkbox"/>	Förderschule/-zweig																																
<input type="checkbox"/>	Eingangsstufe																																
<input type="checkbox"/>	Vorklasse																																
<input type="checkbox"/>	Flex. Schulanfang																																
<input type="checkbox"/>	Inklusive Beschulung																																
<input type="checkbox"/>	Betreuungsangebot																																
<input checked="" type="checkbox"/>	Ganztagsangebot/Ganztagschule																																
<input type="checkbox"/>	Intensivklasse																																
<input type="checkbox"/>																																	

Ganztagsangebot/Ganztagschule nach:

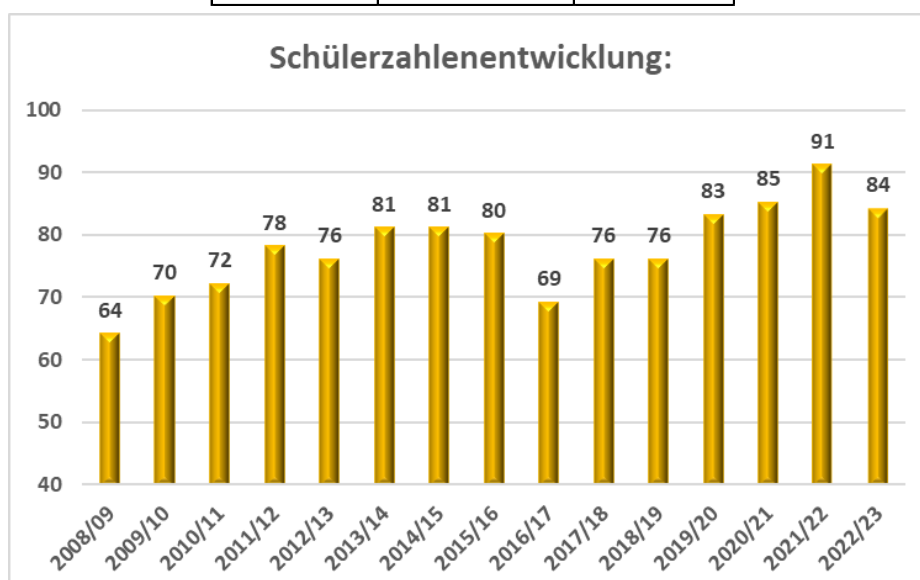
(Stand: 11/2022)

Profil 1	
Profil 2	
Profil 3	X

Tägliche Angebotszeiten	bis / Uhrzeit
Montag	15:00
Dienstag	15:00
Mittwoch	15:00
Donnerstag	15:00
Freitag	13:00

Schülerzahlenentwicklung der Schuljahre 2008/09 bis 2022/23:

Schülerzahlenentwicklung: HHS Hommertshausen		
Schuljahr:	Anzahl der Schüler/innen:	Anzahl der Klassen
2008/09	64	10
2009/10	70	11
2010/11	72	11
2011/12	78	11
2012/13	76	11
2013/14	81	11
2014/15	81	12
2015/16	80	11
2016/17	69	10
2017/18	76	11
2018/19	76	11
2019/20	83	13
2020/21	85	13
2021/22	91	13
2022/23	84	12



5.4 Schulstandort Breidenbach

Grundschule Oberdieten

Anschrift: Blumenstraße 8-10, 35236 Breidenbach
Tel.-Nr: 0 64 65 / 20 98 6
Fax-Nr: 0 64 65 / 91 32 89
E-Mail: poststelle@grundschule.oberdieten.schulverwaltung.hessen.de
Homepage: www.grundschule-oberdieten.de

Schulleitung: Frau Ulrike Weyhrauch-Kunz
Schulformen: Grundschule
Schulbezirke: Achenbach, Oberdieten



Schulisches Angebot:

<input checked="" type="checkbox"/>	Grundschule
<input type="checkbox"/>	Förderstufe
<input type="checkbox"/>	Hauptschule
<input type="checkbox"/>	Realschule
<input type="checkbox"/>	Gymnasium
<input type="checkbox"/>	Koop. Gesamtschule
<input type="checkbox"/>	Integr. Gesamtschule
<input type="checkbox"/>	Förderschule/-zweig

<input type="checkbox"/>	Eingangsstufe
<input type="checkbox"/>	Vorklasse
<input checked="" type="checkbox"/>	Flex. Schulanfang
<input type="checkbox"/>	Inklusive Beschulung
<input checked="" type="checkbox"/>	Betreuungsangebot
<input checked="" type="checkbox"/>	Ganztagsangebot/Ganztagschule
<input checked="" type="checkbox"/>	Intensivklasse
<input type="checkbox"/>	

Betreuungsangebot: Kein Betreuungsangebot mehr; Grundschulkindern nehmen bei Bedarf am Ganztagsangebot teil

Ganztagsangebot/Ganztagschule nach:

(Stand: 11/2022)

Profil 1	X
Profil 2	
Profil 3	

Tägliche Angebotszeiten	bis / Uhrzeit
Montag	15:30
Dienstag	16:00
Mittwoch	16:00
Donnerstag	16:00
Freitag	14:00

Geburtenstatistik:*

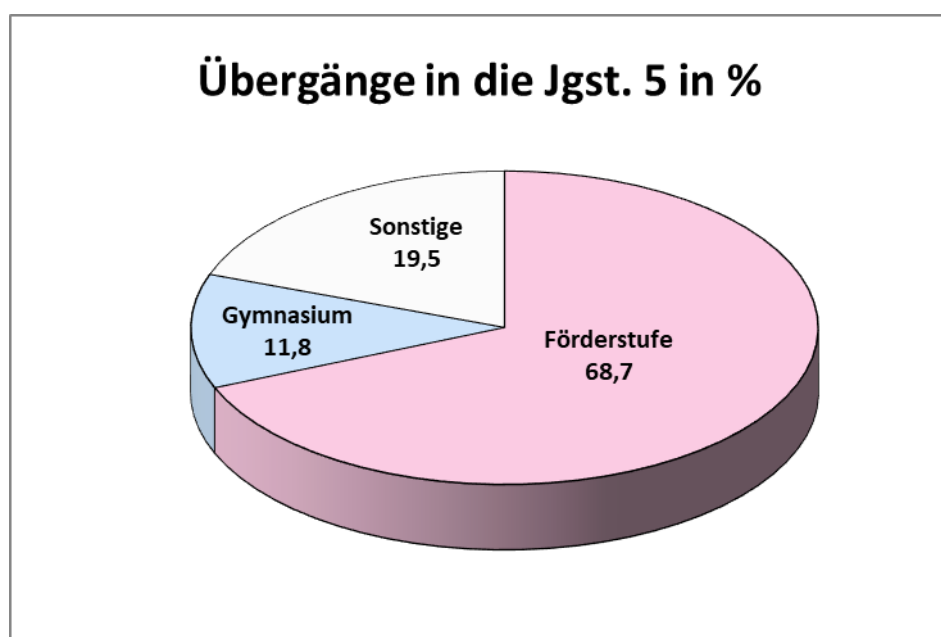
Geburtenzahlen im Schulbezirk der Grundschule Oberdieten						
	Geburtenjahrgänge und Jahr der Einschulung					
	2016/2017	2017/2018	2018/2019	2019/2020	2020/2021	2021/2022
	2023	2024	2025	2026	2027	2028
Orts-/Stadtteil:						
Achenbach	4	3	3	1	6	3
Oberdieten	13	11	11	10	9	12
Summe:	17	14	14	11	15	15

Schulwahlverhalten nach Jahrgangsstufe 4:*

Aus dem Schulwahlverhalten nach Jahrgangsstufe 4 haben sich für die Schuljahre 2020/2021 bis 2022/2023 folgende Mittelwerte ergeben:

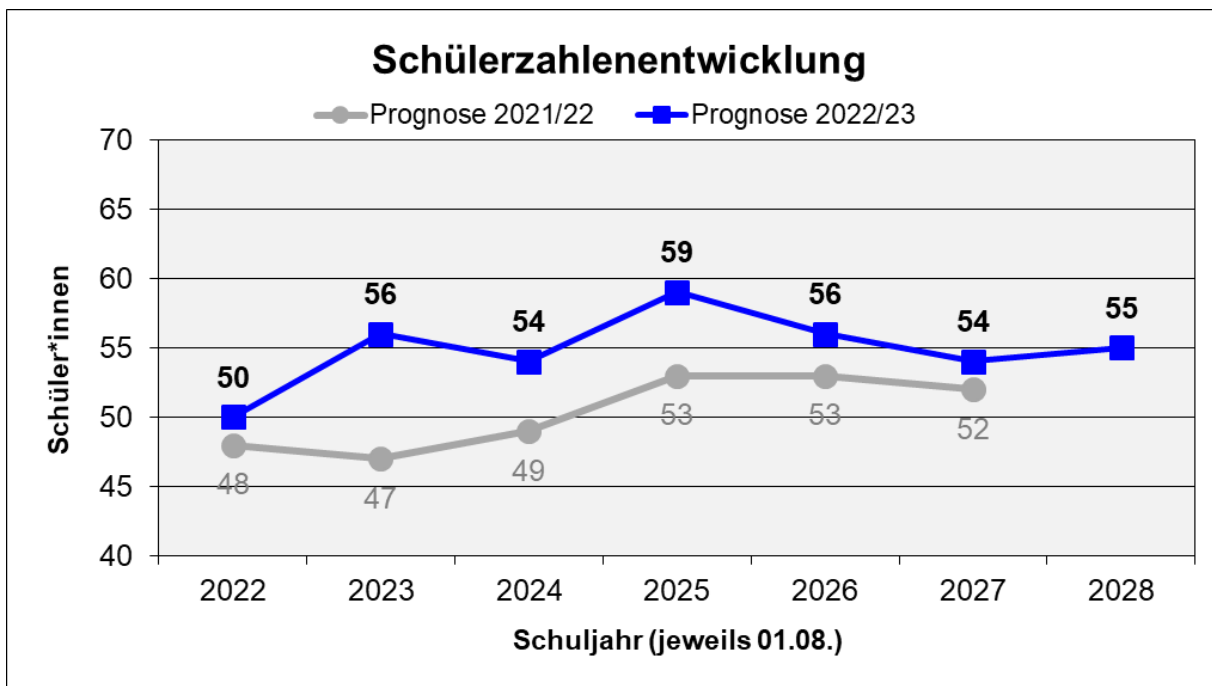
Schulwahlverhalten nach Jahrgangsstufe 4		
68,7%	Hinterlandschule Breidenbach	Förderstufe
11,8%	Lahntalschule Biedenkopf	Gymnasium
19,5%	in andere Bundesländer	Sonstige

Übergänge aus der Grundschule Oberdieten in die Jgst. 5:								
Schulform	2020/2021		2021/2022		2022/2023		Mittelwert	
	Schüler	%	Schüler	%	Schüler	%	Schüler	%
Förderstufe	6	60,0	9	69,2	10	76,9	8	68,7
Hauptschule	0	0,0	0	0,0	0	0,0	0	0,0
Realschule	0	0,0	0	0,0	0	0,0	0	0,0
Gymnasium	2	20,0	1	7,7	1	7,7	1	11,8
IGS	0	0,0	0	0,0	0	0,0	0	0,0
MSS	0	0,0	0	0,0	0	0,0	0	0,0
Sonstige	2	20,0	3	23,1	2	15,4	2	19,5
	10	100,0	13	100,0	13	100,0	12	100,0



Voraussichtliche Schüler- und Klassenzahlen:*

Grundschule Oberdieten														
Jgst.	Voraussichtliche Schüler- und Klassenzahl im Schuljahr													
	2022/23		2023/24		2024/25		2025/26		2026/27		2027/28		2028/29	
1	14		17		14		14		11		15		15	
2	9	1	14	2	17	2	14	2	14	1	11	2	15	2
3	16	1	9	0	14	1	17	1	14	1	14	1	11	0
4	11	1	16	1	9	0	14	1	17	1	14	1	14	1
1 - 4	50	3	56	3	54	3	59	4	56	3	54	4	55	3
SuS in Intensivklassen: 12 in 1 Klasse Stand 04.05.2023														
<i>FLEX. SCHULANFANG</i> (Jgst. 1 und 2 bilden eine pädagogische/organisatorische Einheit)														



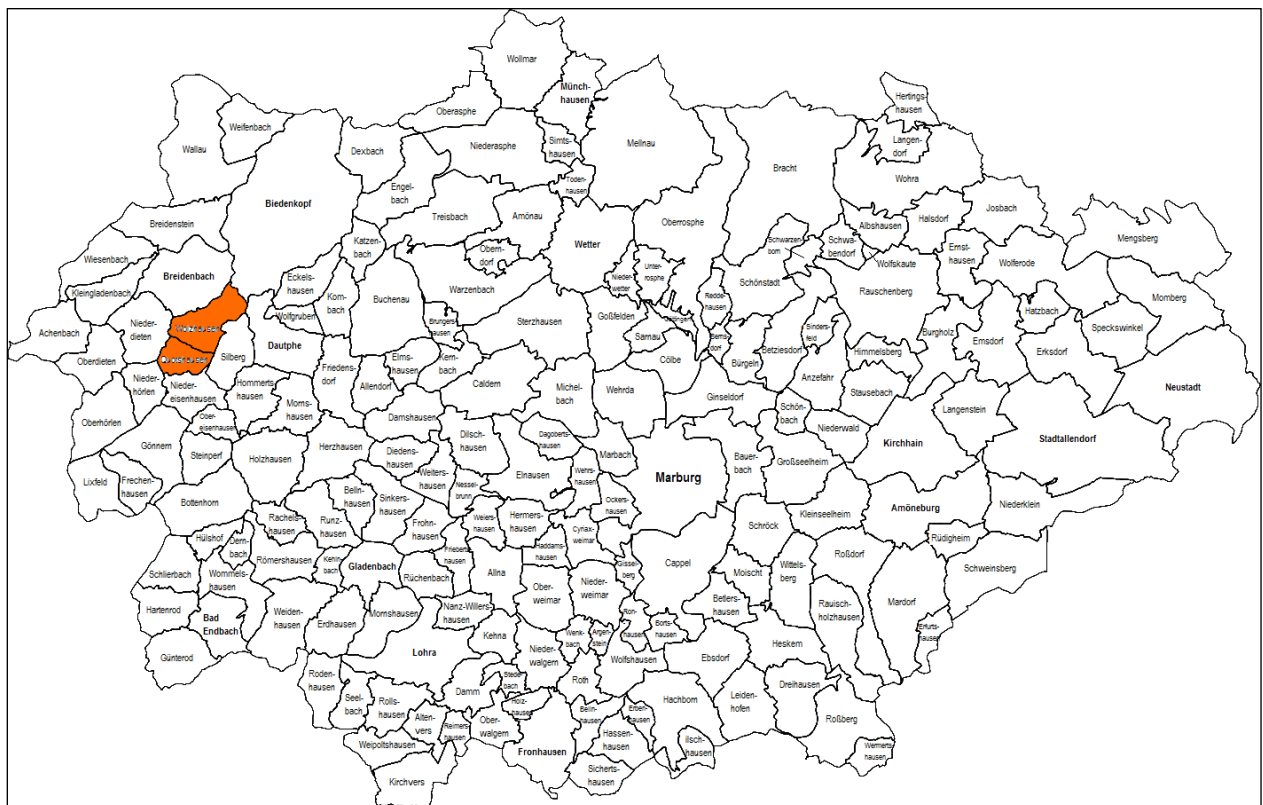
* Berechnungsgrundlage: siehe Anlage 1

5.4 Schulstandort Breidenbach

Grundschule Wolzhausen

Anschrift: Auweg 26, 35236 Breidenbach
Tel-Nr: 0 64 65 / 76 99
Fax-Nr: 0 64 65 / 91 32 87
E-Mail: poststelle@grundschule.wolzhausen.schulverwaltung.hessen.de
Homepage: www.grundschule-wolzhausen.de

Schulleitung: Frau Manuela Boms
Schulformen: Grundschule
Schulbezirke: Wolzhausen, Quotshausen



Schulisches Angebot:

<input checked="" type="checkbox"/>	Grundschule
<input type="checkbox"/>	Förderstufe
<input type="checkbox"/>	Hauptschule
<input type="checkbox"/>	Realschule
<input type="checkbox"/>	Gymnasium
<input type="checkbox"/>	Koop. Gesamtschule
<input type="checkbox"/>	Integr. Gesamtschule
<input type="checkbox"/>	Förderschule/-zweig

<input type="checkbox"/>	Eingangsstufe
<input type="checkbox"/>	Vorklasse
<input type="checkbox"/>	Flex. Schulanfang
<input type="checkbox"/>	Inklusive Beschulung
<input checked="" type="checkbox"/>	Betreuungsangebot
<input type="checkbox"/>	Ganztagsangebot/Ganztagschule
<input type="checkbox"/>	Intensivklasse
<input type="checkbox"/>	

Betreuungsangebot:

(Stand: 11/2022)

Öffnungszeiten:

11:00 Uhr bis 15:00 Uhr

Mittagstisch:

1 x pro Woche päd. Mittagstisch;

Ferienangebot:

Kooperation mit Förderverein

Geburtenstatistik:*

Geburtenzahlen im Schulbezirk der Grundschule Wolzhausen						
	Geburtenjahrgänge und Jahr der Einschulung					
	2016/2017	2017/2018	2018/2019	2019/2020	2020/2021	2021/2022
	2023	2024	2025	2026	2027	2028
Orts-/Stadtteil:						
Wolzhausen	9	7	6	9	9	5
Quotshausen	10	2	4	5	8	7
Summe:	19	9	10	14	17	12

Schulwahlverhalten nach Jahrgangsstufe 4:*

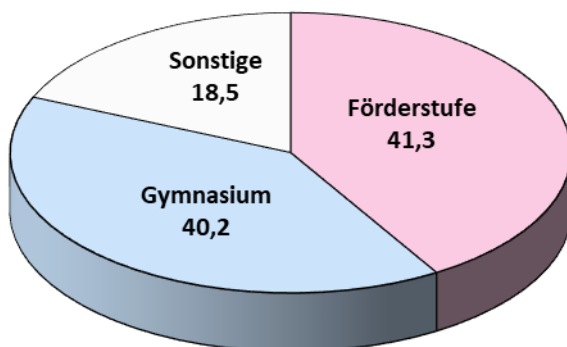
Aus dem Schulwahlverhalten nach Jahrgangsstufe 4 haben sich für die Schuljahre 2020/2021 bis 2022/2023 folgende Mittelwerte ergeben:

Schulwahlverhalten nach Jahrgangsstufe 4		
25,8%	Hinterlandschule Steffenberg	Förderstufe
15,5%	Hinterlandschule Breidenbach	Förderstufe
41,3%		
40,2%	Lahntalschule Biedenkopf	Gymnasium
18,5%	in andere Bundesländer	Sonstige

Übergänge aus der Grundschule Wolzhausen in die Jgst. 5:

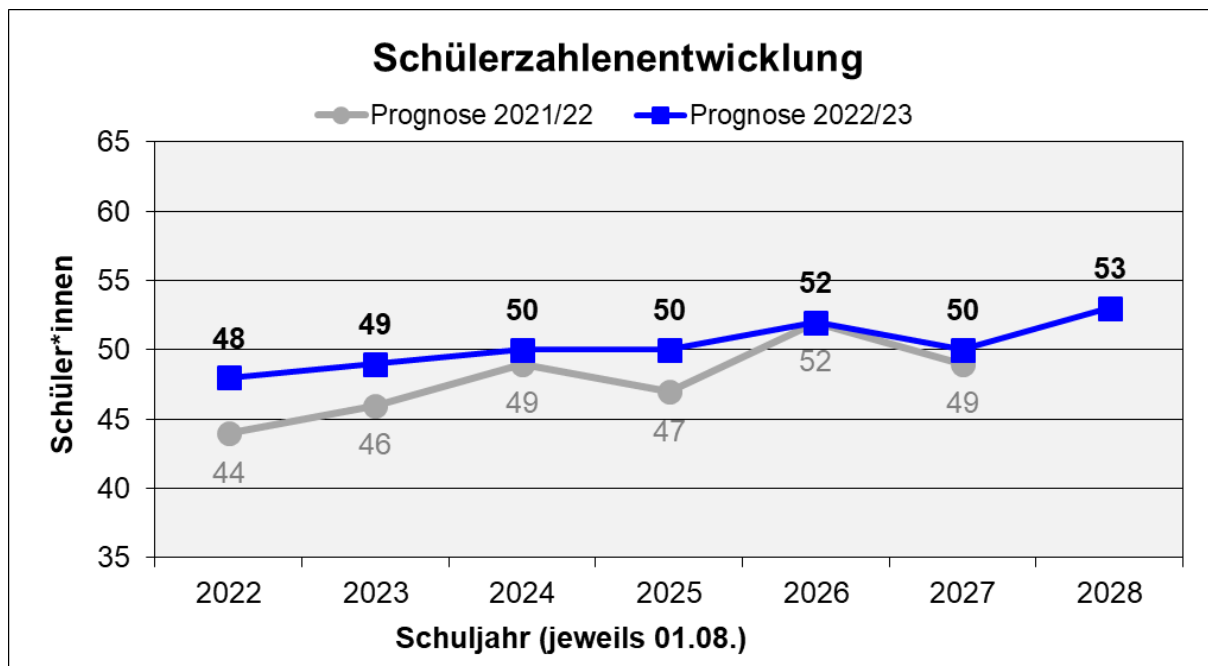
Schulform	2020/2021		2021/2022		2022/2023		Mittelwert	
	Schüler	%	Schüler	%	Schüler	%	Schüler	%
Förderstufe	6	46,2	4	44,4	5	33,3	5	41,3
Hauptschule	0	0,0	0	0,0	0	0,0	0	0,0
Realschule	0	0,0	0	0,0	0	0,0	0	0,0
Gymnasium	7	53,8	3	33,3	5	33,3	5	40,2
IGS	0	0,0	0	0,0	0	0,0	0	0,0
MSS	0	0,0	0	0,0	0	0,0	0	0,0
Sonstige	0	0,0	2	22,2	5	33,3	2	18,5
	13	100,0	9	100,0	15	100,0	12	100,0

Übergänge in die Jgst. 5 in %



Voraussichtliche Schüler- und Klassenzahlen:*

Grundschule Wolzhausen														
Jgst.	Voraussichtliche Schüler- und Klassenzahl im Schuljahr													
	2022/23		2023/24		2024/25		2025/26		2026/27		2027/28		2028/29	
1	12	1	19	1	9	0	10	1	14	1	17	1	12	0
2	10	1	12	1	19	1	9	0	10	1	14	1	17	1
3	8	0	10	1	12	1	19	1	9	0	10	1	14	1
4	18	1	8	0	10	1	12	1	19	1	9	0	10	1
1 - 4	48	3	49	3	50	3	50	3	52	3	50	3	53	3



* Berechnungsgrundlage: siehe Anlage 1

5.4 Schulstandort Breidenbach

Hinterlandschule, Standort Breidenbach

Anschrift: Schulstraße 5-9, 35236 Breidenbach
Tel-Nr: 0 64 65 / 91 30 40
Fax-Nr: 0 64 65 / 91 30 41
E-Mail: poststelle@hls.steffenberg.schulverwaltung.hessen.de
Homepage: www.hinterlandschule.de

Schulleitung: Frau Gabriela Krug, stellv. Schulleiterin
Schulformen: Grundschule, Förderstufe, Hauptschule, Realschule
Schulbezirke: Grundschule: Breidenbach, Kleingladenbach, Niederdieten, Wiesenbach



Schulisches Angebot:

<input checked="" type="checkbox"/>	Grundschule
<input checked="" type="checkbox"/>	Förderstufe
<input checked="" type="checkbox"/>	Hauptschule
<input checked="" type="checkbox"/>	Realschule
<input type="checkbox"/>	Gymnasium
<input type="checkbox"/>	Koop. Gesamtschule
<input type="checkbox"/>	Integr. Gesamtschule
<input type="checkbox"/>	Förderschule/-zweig

<input type="checkbox"/>	Eingangsstufe
<input type="checkbox"/>	Vorklasse
<input type="checkbox"/>	Flex. Schulanfang
<input checked="" type="checkbox"/>	Inklusive Beschulung
<input checked="" type="checkbox"/>	Betreuungsangebot
<input checked="" type="checkbox"/>	Ganztagsangebot/Ganztagschule
<input type="checkbox"/>	Intensivklasse
<input type="checkbox"/>	

Betreuungsangebot:

(Stand: 11/2022)

Öffnungszeiten: 7:15 Uhr bis 15:00 Uhr

Mittagstisch: ja (in Cafeteria)

Ferienangebot: ja

Ganztagsangebot/Ganztagschule nach:

(Stand: 11/2022)

Profil 1	
Profil 2	X
Profil 3	

Tägliche Angebotszeiten	bis / Uhrzeit
Montag	16:00
Dienstag	15:15
Mittwoch	15:15
Donnerstag	15:15
Freitag	14:30

Geburtenstatistik:*

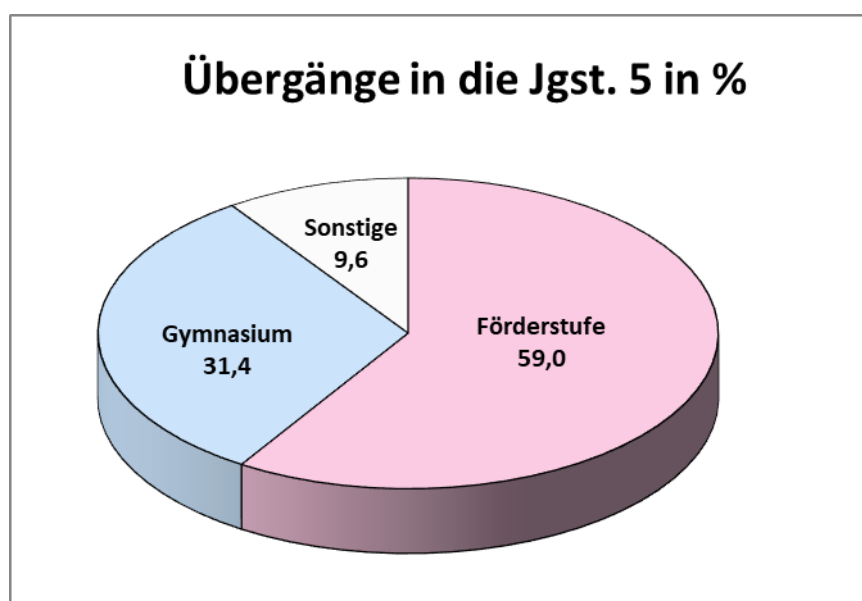
Geburtenzahlen im Schulbezirk der Grundschule an der Hinterlandschule, Standort Breidenbach						
	Geburtenjahrgänge und Jahr der Einschulung					
	2016/2017	2017/2018	2018/2019	2019/2020	2020/2021	2021/2022
	2023	2024	2025	2026	2027	2028
Orts-/Stadtteil:						
Breidenbach	32	40	31	30	25	34
Kleingladenbach	3	12	6	7	4	3
Niederdieten	5	5	6	3	6	4
Wiesenbach	6	8	11	11	6	9
Summe:	46	65	54	51	41	50

Schulwahlverhalten nach Jahrgangsstufe 4: *

Aus dem Schulwahlverhalten nach Jahrgangsstufe 4 haben sich für die Schuljahre 2020/2021 bis 2022/2023 folgende Mittelwerte ergeben:

Schulwahlverhalten nach Jahrgangsstufe 4		
59,0%	Hinterlandsschule Breidenbach	Förderstufe
30,5%	Lahntalschule Biedenkopf	Gymnasium
0,8%	Stiftsschule St. Johann Amöneburg	priv. Gymnasium
31,4%		
9,6%	in andere Bundesländer	Sonstige

Übergänge aus der Grundschule der Hinterlandsschule, Standort Breidenbach in die Jgst. 5:								
Schulform	2020/2021		2021/2022		2022/2023		Mittelwert	
	Schüler	%	Schüler	%	Schüler	%	Schüler	%
Förderstufe	35	48,6	24	60,0	39	68,4	33	59,0
Hauptschule	0	0,0	0	0,0	0	0,0	0	0,0
Realschule	0	0,0	0	0,0	0	0,0	0	0,0
Gymnasium	29	40,3	11	27,5	15	26,3	18	31,4
IGS	0	0,0	0	0,0	0	0,0	0	0,0
MSS	0	0,0	0	0,0	0	0,0	0	0,0
Sonstige	8	11,1	5	12,5	3	5,3	5	9,6
	72	100,0	40	100,0	57	100,0	56	100,0



Berechnungsgrundlagen der Schülerzahlenentwicklung:*

Aus den Mittelwerten der Übergangsquoten der Schuljahre 2020/2021 bis 2022/2023 der jeweiligen abgebenden Schule (gemessen an der Gesamtschülerzahl des abgebenden Jahrgangs) ergeben sich folgende Prozentsätze:

Jahrgangsstufe 5:

- ▶ 69 % von der Grundschule Oberdieten
- ▶ 59 % von der Hinterlandsschule Standort Breidenbach (Grundschule)
- ▶ 31 % von der Endenbergsschule Breidenstein
- ▶ 15 % von der Grundschule Wolzhausen
- ▶ 5 % von der Grundschule Wallau

An Zugängen aus sonstigen Schulen wurden durchschnittlich 2 Schüler*innen hinzugerechnet.

Jahrgangsstufe 7:

- ▶ 79 % von der Hinterlandsschule Standort Breidenbach (Förderstufe)

An Zugängen aus sonstigen Schulen wurden durchschnittlich 2 Schüler*innen hinzugerechnet.

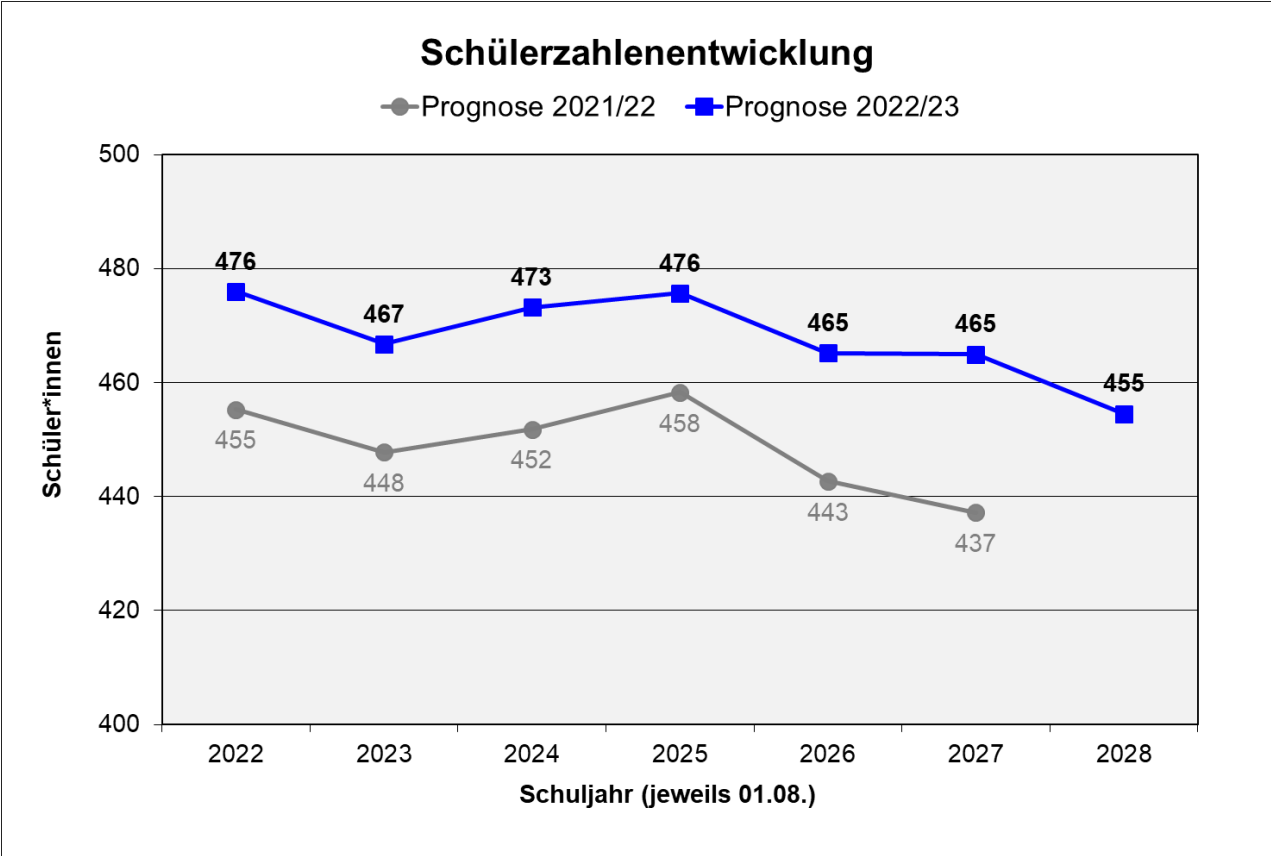
Die Verteilung auf die Schulformen in Jahrgangsstufe 7 hat sich anhand der Mittelwerte der Schuljahre 2020/2021 bis 2022/2023 wie folgt errechnet:

- ▶ **Hauptschule** **34 %**
- ▶ **Realschule** **66 %**

Voraussichtliche Schüler- und Klassenzahlen: *

Hinterlandsschule, Standort Breidenbach														
Jgst. / Schulform	Voraussichtliche Schüler- und Klassenzahl im Schuljahr													
	2022/23		2023/24		2024/25		2025/26		2026/27		2027/28		2028/29	
1 G	55	3	46	2	65	3	54	3	51	3	41	2	50	2
2 G	51	3	55	3	46	2	65	3	54	3	51	3	41	2
3 G	69	3	51	3	55	3	46	2	65	3	54	3	51	3
4 G	43	2	69	3	51	3	55	3	46	2	65	3	54	3
Zwischensumme 1 - 4:	218	11	221	11	217	11	220	11	216	11	211	11	196	10
5 Fö	57	3	43	2	61	3	47	2	51	2	51	2	57	3
6 Fö	41	2	57	3	43	2	61	3	47	2	51	2	51	2
Zwischensumme 5 + 6:	98	5	100	5	104	5	107	5	97	4	102	4	108	5
7 H	19	1	11	0	15	1	12	0	16	1	13	1	14	1
7 R	34	2	22	2	30	1	23	2	32	2	25	1	27	1
8 H	12	1	19	1	11	0	15	1	12	0	16	1	13	1
8 R	20	1	34	2	22	2	30	1	23	2	32	2	25	1
9 H	16	1	12	0	19	1	11	0	15	1	12	0	16	1
9 R	27	1	20	2	34	2	22	2	30	1	23	2	32	2
10 R	32	2	27	1	20	1	34	2	22	1	30	1	23	1
Zwischensumme 7 - 10:	160	9	145	8	152	8	148	8	152	8	152	8	151	8
Zusammen 1 - 10:	476	25	467	24	473	24	476	24	465	23	465	23	455	23

*gemeinsame Beschulung von Haupt- und Realschule erforderlich, weil die Mindestschülerzahl laut Klassengrößenverordnung nicht erreicht wurde.



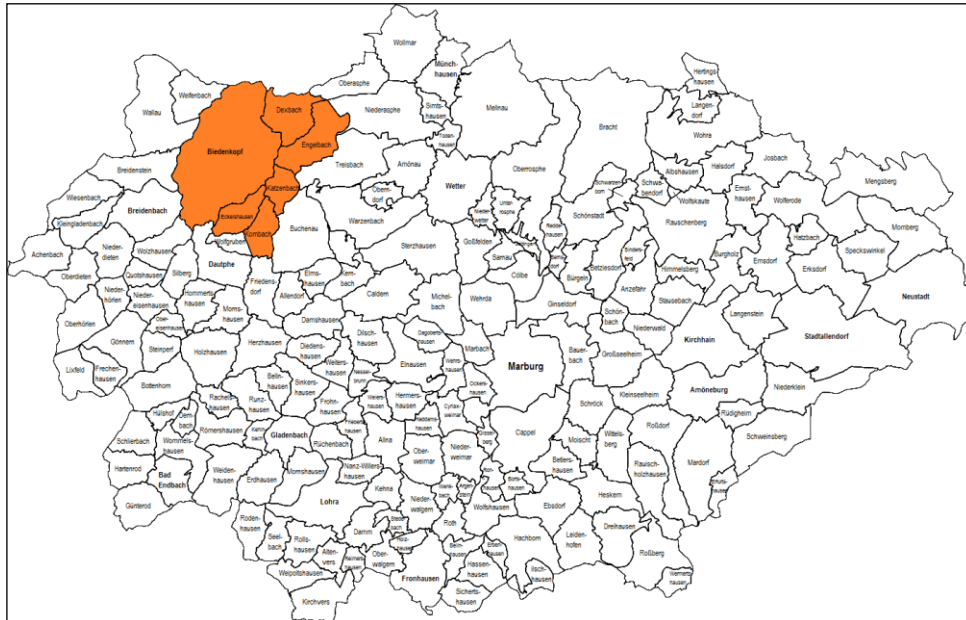
* Berechnungsgrundlage: siehe Anlage 1

5.5 Schulstandort Biedenkopf

Grundschule Biedenkopf

Anschrift: Hainstraße 85, 35216 Biedenkopf
Tel-Nr: 0 64 61 / 55 65
Fax-Nr: 0 64 61 / 92 35 25
E-Mail: poststelle@grundschule.biedenkopf.schulverwaltung.hessen.de
Homepage: www.grundschule-biedenkopf.de

Schulleitung: Herrn Frank Dilling
Schulformen: Grundschule
Schulbezirke: Biedenkopf, Eckelshausen, Kombach, Katzenbach
Dexbach, Engelbach



Schulisches Angebot:

<input checked="" type="checkbox"/>	Grundschule
<input type="checkbox"/>	Förderstufe
<input type="checkbox"/>	Hauptschule
<input type="checkbox"/>	Realschule
<input type="checkbox"/>	Gymnasium
<input type="checkbox"/>	Koop. Gesamtschule
<input type="checkbox"/>	Integr. Gesamtschule
<input type="checkbox"/>	Förderschule/-zweig

<input type="checkbox"/>	Eingangsstufe
<input type="checkbox"/>	Vorklasse
<input type="checkbox"/>	Flex. Schulanfang
<input type="checkbox"/>	Inklusive Beschulung
<input checked="" type="checkbox"/>	Betreuungsangebot
<input checked="" type="checkbox"/>	Ganztagsangebot/Ganztagschule
<input checked="" type="checkbox"/>	Intensivklasse
<input type="checkbox"/>	

Betreuungsangebot:

(Stand: 11/2022)

Öffnungszeiten:

11:00 Uhr bis 15:00 Uhr

Mittagstisch:

ja

Ferienangebot:

in Kooperation mit Förderverein

Ganztagsangebote/Ganztagschule nach:

(Stand: 11/2022)

Profil 1	X
Profil 2	
Profil 3	

Tägliche Angebotszeiten	bis / Uhrzeit
Montag	
Dienstag	14:30
Mittwoch	15:00
Donnerstag	14:30
Freitag	

Geburtenstatistik:*

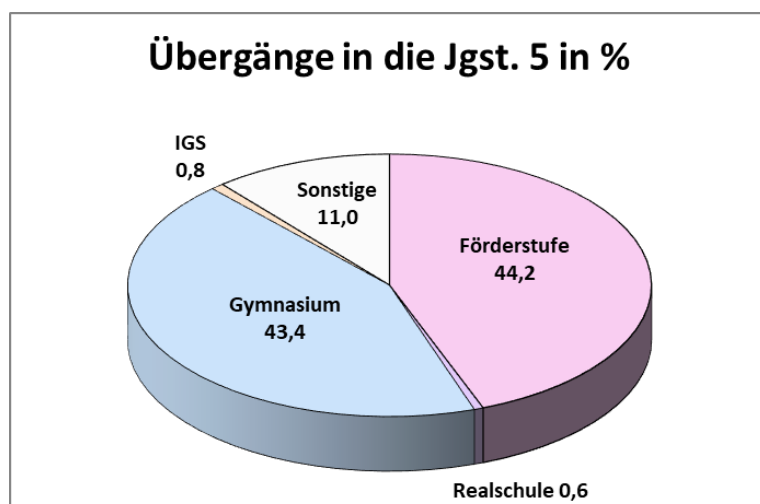
Geburtenzahlen im Schulbezirk der Grundschule Biedenkopf						
	Geburtenjahrgänge und Jahr der Einschulung					
	2016/2017	2017/2018	2018/2019	2019/2020	2020/2021	2021/2022
	2023	2024	2025	2026	2027	2028
Orts-/Stadtteil:						
Biedenkopf	58	47	60	42	50	45
Dexbach	4	2	0	1	2	2
Eckelshausen	14	10	6	9	6	5
Engelbach	3	3	2	6	4	1
Kombach	3	5	5	3	4	4
Katzenbach	1	0	0	0	1	1
Summe:	83	67	73	61	67	58

Schulwahlverhalten nach Jahrgangsstufe 4: *

Aus dem Schulwahlverhalten nach Jahrgangsstufe 4 haben sich für die Schuljahre 2020/2021 bis 2022/2023 folgende Mittelwerte ergeben:

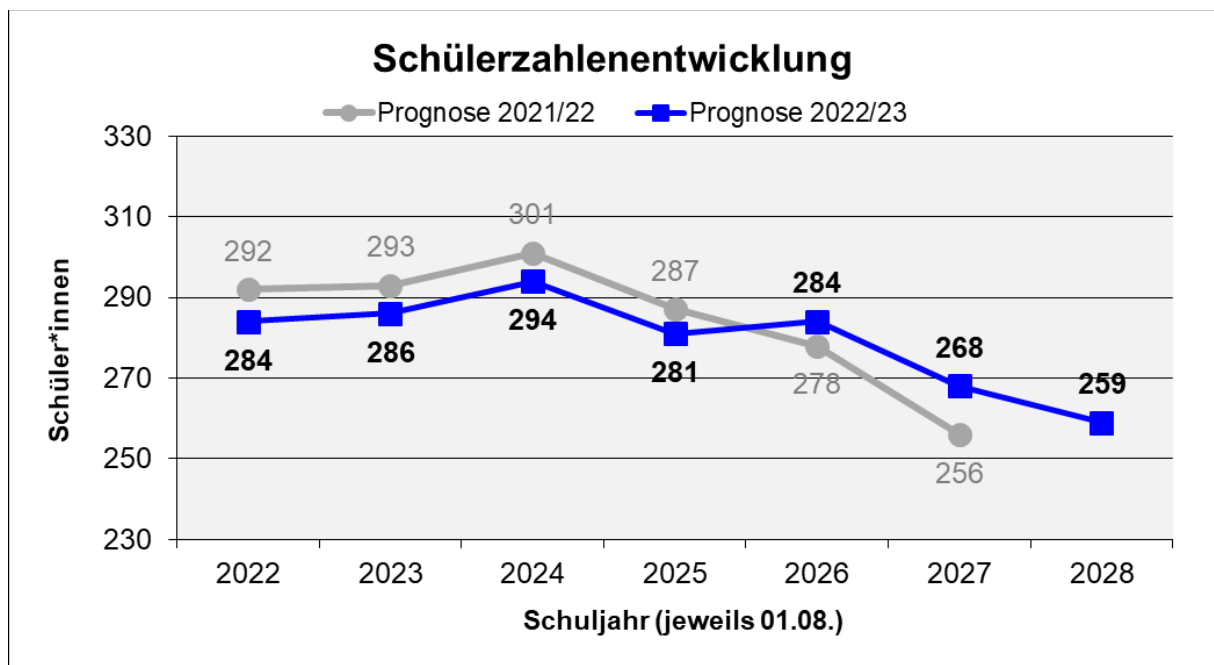
Schulwahlverhalten nach Jahrgangsstufe 4		
40,4%	Hinterlandsschule Biedenkopf	Förderstufe
3,8%	Mittelpunktschule Dautphetal	Förderstufe
44,2%		
0,6%	Jugenddorf-Christophorusschule Oberuff	priv. Realschule
42,9%	Lahntalschule Biedenkopf	Gymnasium
0,5%	Friedrich-Ebert-Schule Gießen	Gymnasium
43,4%		
0,8%	Wollenbergschule Wetter	Integrierte Gesamtschule
11,0%	in andere Bundesländer	Sonstige

Übergänge aus der Grundschule Biedenkopf in die Jgst. 5:								
	2020/2021		2021/2022		2022/2023		Mittelwert	
	Schüler	%	Schüler	%	Schüler	%	Schüler	%
Förderstufe	37	44,6	26	37,1	30	50,8	31	44,2
Hauptschule	0	0,0	0	0,0	0	0,0	0	0,0
Realschule	0	0,0	0	0,0	1	1,7	0	0,6
Gymnasium	34	41,0	34	48,6	24	40,7	31	43,4
IGS	2	2,4	0	0,0	0	0,0	1	0,8
MSS	0	0,0	0	0,0	0	0,0	0	0,0
Sonstige	10	12,0	10	14,3	4	6,8	8	11,0
	83	100,0	70	100,0	59	100,0	71	100,0



Voraussichtliche Schüler- und Klassenzahlen:*

Grundschule Biedenkopf														
Voraussichtliche Schüler- und Klassenzahl im Schuljahr														
Jgst.	2022/23		2023/24		2024/25		2025/26		2026/27		2027/28		2028/29	
1	58	3	83	4	67	3	73	3	61	3	67	3	58	3
2	86	4	58	3	83	4	67	3	73	3	61	3	67	3
3	59	3	86	4	58	3	83	4	67	3	73	3	61	3
4	81	4	59	3	86	4	58	3	83	4	67	3	73	3
1 - 4	284	14	286	14	294	14	281	13	284	13	268	12	259	12
<i>SuS in Intensivklassen: 32 in 2 Klassen Stand 04.05.2023</i>														



* Berechnungsgrundlage: siehe Anlage 1

5.5 Schulstandort Biedenkopf

Endenbergerschule Breidenstein

Anschrift: Obere Haide 15, 35216 Biedenkopf
Tel-Nr: 0 64 61 / 8 91 62
Fax-Nr: 0 64 61 / 98 36 78
E-Mail: poststelle@grundschule.breidenstein.schulverwaltung.hessen.de
Homepage: <http://gs-breidenstein.biedenkopf.schule.hessen.de>

Schulleitung: Frau Brigitte Berger-Lapp
Schulformen: Grundschule
Schulbezirke: Breidenstein



Schulisches Angebot:

<input checked="" type="checkbox"/>	Grundschule
<input type="checkbox"/>	Förderstufe
<input type="checkbox"/>	Hauptschule
<input type="checkbox"/>	Realschule
<input type="checkbox"/>	Gymnasium
<input type="checkbox"/>	Koop. Gesamtschule
<input type="checkbox"/>	Integr. Gesamtschule
<input type="checkbox"/>	Förderschule/-zweig

<input type="checkbox"/>	Eingangsstufe
<input type="checkbox"/>	Vorklasse
<input checked="" type="checkbox"/>	Flex. Schulanfang
<input type="checkbox"/>	Inklusive Beschulung
<input checked="" type="checkbox"/>	Betreuungsangebot
<input type="checkbox"/>	Ganztagsangebot/Ganztagschule
<input type="checkbox"/>	Intensivklasse
<input type="checkbox"/>	

Betreuungsangebot:

(Stand: 11/2022)

Öffnungszeiten:

11:00 Uhr bis 15:00 Uhr

Mittagstisch:

2 x pro Woche päd. Mittagstisch

Ferienangebot:

ja

Geburtenstatistik:*

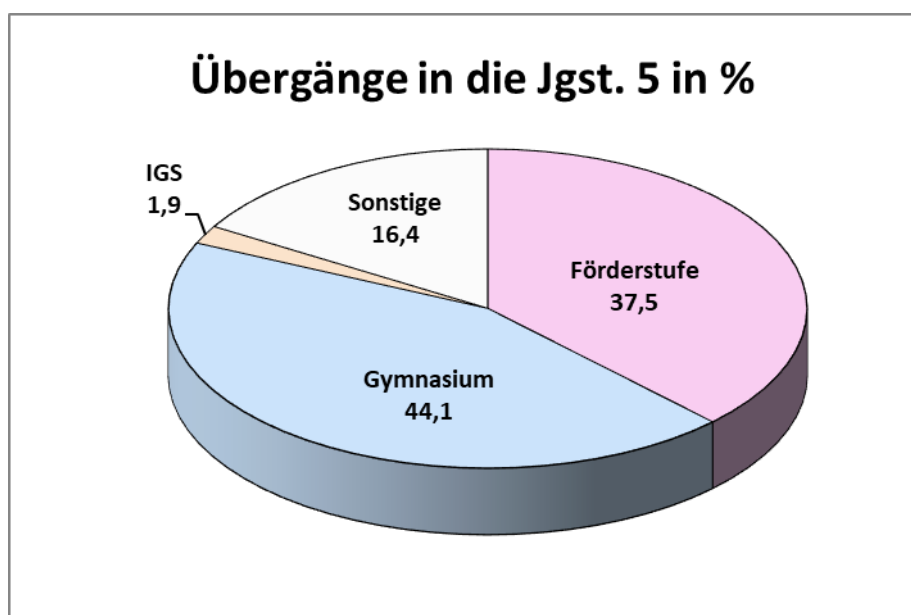
Geburtenzahlen im Schulbezirk der Endenbergsschule Breidenstein						
Geburtenjahrgänge und Jahr der Einschulung						
	2016/2017	2017/2018	2018/2019	2019/2020	2020/2021	2021/2022
	2023	2024	2025	2026	2027	2028
Orts-/Stadtteil:						
Breidenstein	21	14	19	18	22	13
Summe:	21	14	19	18	22	13

Schulwahlverhalten nach Jahrgangsstufe 4: *

Aus dem Schulwahlverhalten nach Jahrgangsstufe 4 haben sich für die Schuljahre 2020/2021 bis 2022/2023 folgende Mittelwerte ergeben:

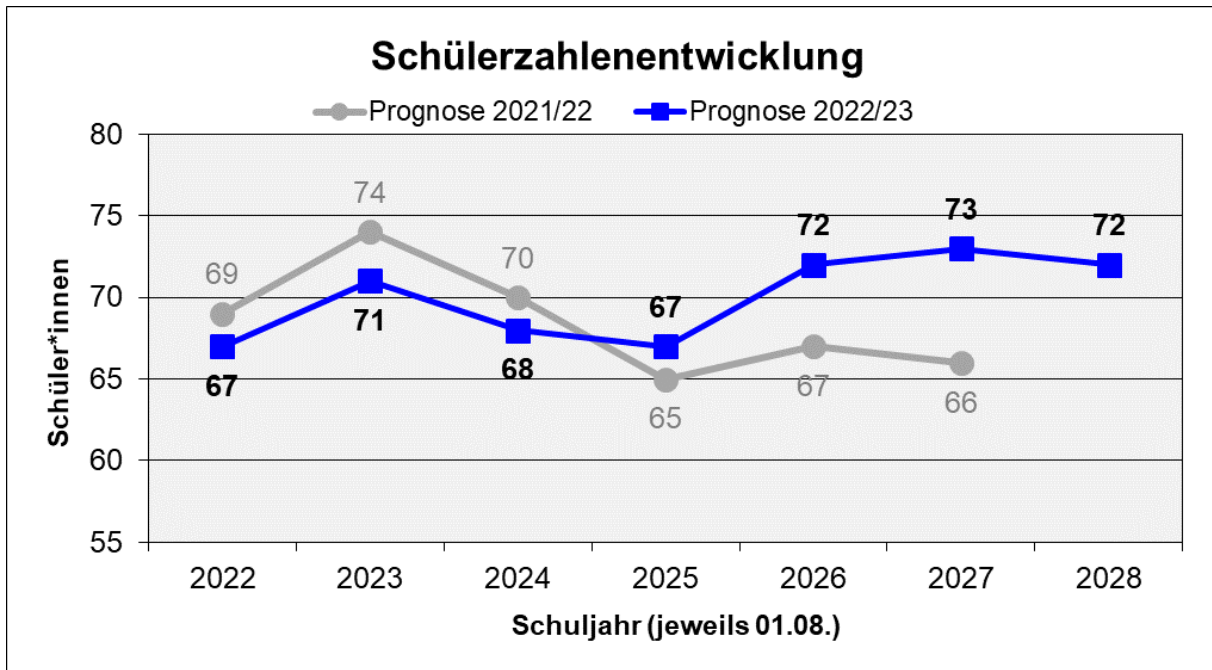
Schulwahlverhalten nach Jahrgangsstufe 4		
32,0%	Hinterlandsschule Breidenbach	Förderstufe
5,6%	Hinterlandsschule Biedenkopf	Förderstufe
37,6%		
44,1%	Lahntalschule Biedenkopf	Gymnasium
1,9%	Erich-Kästner-Schule Baunatal	Integrierte Gesamtschule
16,4%	in andere Bundesländer	Sonstige

Übergänge aus der Endenbergschule Breidenstein in die Jgst. 5:								
Schulform	2020/2021		2021/2022		2022/2023		Mittelwert	
	Schüler	%	Schüler	%	Schüler	%	Schüler	%
Förderstufe	8	47,1	7	38,9	4	26,7	6	37,5
Hauptschule	0	0,0	0	0,0	0	0,0	0	0,0
Realschule	0	0,0	0	0,0	0	0,0	0	0,0
Gymnasium	7	41,2	8	44,4	7	46,7	7	44,1
IGS	0	0,0	1	5,6	0	0,0	0	1,9
MSS	0	0,0	0	0,0	0	0,0	0	0,0
Sonstige	2	11,8	2	11,1	4	26,7	3	16,4
	17	100,0	18	100,0	15	100,0	17	99,8



Voraussichtliche Schüler- und Klassenzahlen: *

Endenbergsschule Breidenstein														
Jgst.	Voraussichtliche Schüler- und Klassenzahl im Schuljahr													
	2022/23	2023/24	2024/25	2025/26	2026/27	2027/28	2028/29	2022/23	2023/24	2024/25	2025/26	2026/27	2027/28	2028/29
1	13	21	14	19	18	22	13							
2	20	13	21	14	19	18	22	2	2	2	2	2	2	2
3	17	20	13	21	14	19	18	1	1	1	1	1	1	1
4	17	17	20	13	21	14	19	1	1	1	1	1	1	1
1 - 4	67	71	68	67	72	73	72	4	4	4	4	4	4	4
<i>FLEX. SCHULANFANG (Jgst. 1 und 2 bilden eine pädagogische/organisatorische Einheit)</i>														



* Berechnungsgrundlage: siehe Anlage 1

5.5 Schulstandort Biedenkopf

Grundschule Wallau

Anschrift: Hallenbadstraße 8, 35216 Biedenkopf
Tel-Nr: 0 64 61 / 83 66
Fax-Nr: 0 64 61 / 98 99 09
E-Mail: poststelle@mps.wallau.schulverwaltung.hessen.de
Homepage: www.gs-wallau.de

Schulleitung: Frau Gabriela Polloni
Schulformen: Grundschule
Schulbezirke: Wallau, Weifenbach



Schulisches Angebot:

<input checked="" type="checkbox"/>	Grundschule	<input type="checkbox"/>	Eingangsstufe
<input type="checkbox"/>	Förderstufe	<input type="checkbox"/>	Vorklasse
<input type="checkbox"/>	Hauptschule	<input type="checkbox"/>	Flex. Schulanfang
<input type="checkbox"/>	Realschule	<input type="checkbox"/>	Inklusive Beschulung
<input type="checkbox"/>	Gymnasium	<input checked="" type="checkbox"/>	Betreuungsangebot
<input type="checkbox"/>	Koop. Gesamtschule	<input type="checkbox"/>	Ganztagsangebot/Ganztagschule
<input type="checkbox"/>	Integr. Gesamtschule	<input type="checkbox"/>	Intensivklasse
<input type="checkbox"/>	Förderschule/-zweig	<input type="checkbox"/>	

Betreuungsangebot: Öffnungszeiten: 11:00 Uhr bis 15:00 Uhr
 (Stand: 11/2022) Mittagstisch: ja
 Ferienangebot: ja

Geburtenstatistik:*

Geburtenzahlen im Schulbezirk der Grundschule Wallau						
	Geburtenjahrgänge und Jahr der Einschulung					
	2016/2017	2017/2018	2018/2019	2019/2020	2020/2021	2021/2022
	2023	2024	2025	2026	2027	2028
Orts-/Stadtteil						
Wallau	30	36	25	25	23	28
Weifenbach	6	8	4	6	6	5
Summe:	36	44	29	31	29	33

Schulwahlverhalten nach Jahrgangsstufe 4:*

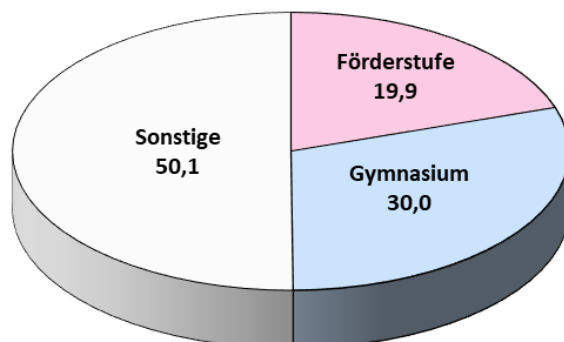
Aus dem Schulwahlverhalten nach Jahrgangsstufe 4 haben sich für die Schuljahre 2020/2021 bis 2022/2023 folgende Mittelwerte ergeben:

Schulwahlverhalten nach Jahrgangsstufe 4		
16,1%	Hinterlandsschule Biedenkopf	Förderstufe
1,5%	Hinterlandsschule Breidenbach	Förderstufe
2,3%	Mittelpunktschule Dautphetal	Förderstufe
19,9%		
29,2%	Lahntalschule Biedenkopf	Gymnasium
0,8%	Steinmühle Marburg	priv. Gymnasium
30,0%		
50,1%	in andere Bundesländer	Sonstige

Übergänge aus der Grundschule Wallau in die Jgst. 5:

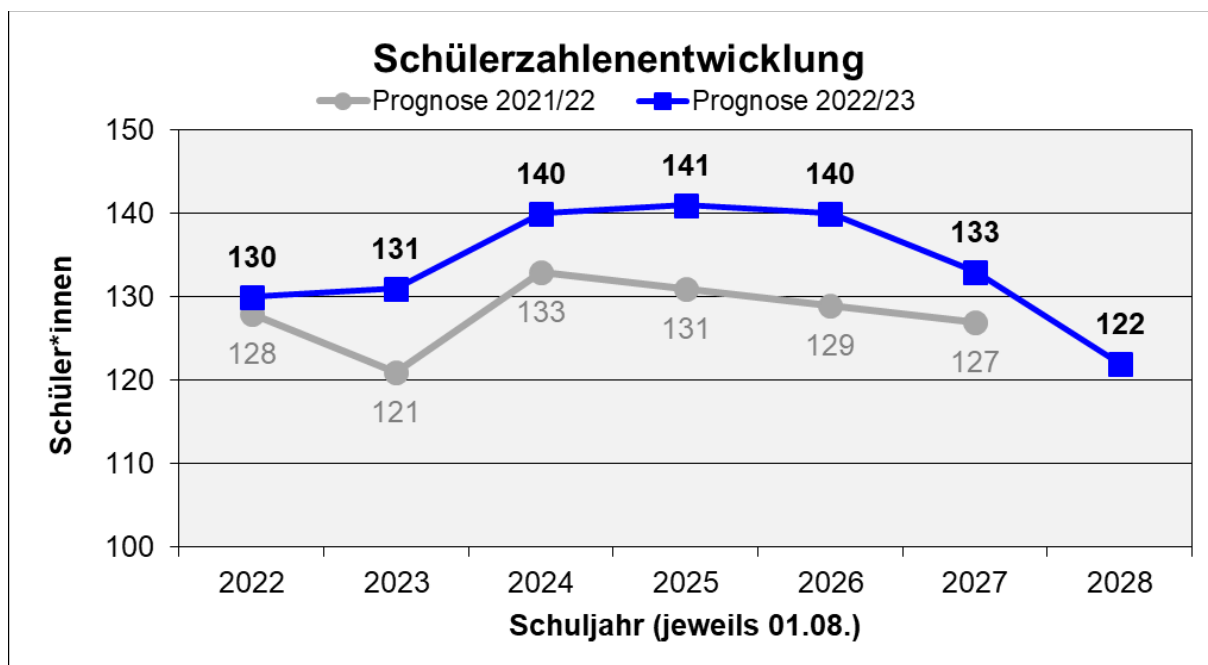
Schulform	2020/2021		2021/2022		2022/2023		Mittelwert	
	Schüler	%	Schüler	%	Schüler	%	Schüler	%
Förderstufe	9	20,9	7	16,3	5	22,7	7	19,9
Hauptschule	0	0,0	0	0,0	0	0,0	0	0,0
Realschule	0	0,0	0	0,0	0	0,0	0	0,0
Gymnasium	9	20,9	14	32,6	8	36,4	10	30,0
IGS	0	0,0	0	0,0	0	0,0	0	0,0
MSS	0	0,0	0	0,0	0	0,0	0	0,0
Sonstige	25	58,1	22	51,2	9	40,9	19	50,1
	43	100,0	43	100,0	22	100,0	36	100,0

Übergänge in die Jgst. 5 in %



Voraussichtliche Schüler- und Klassenzahlen:*

Grundschule Wallau														
Jgst.	Voraussichtliche Schüler- und Klassenzahl im Schuljahr													
	2022/23		2023/24		2024/25		2025/26		2026/27		2027/28		2028/29	
1	32	2	36	2	44	2	29	2	31	2	29	2	33	2
2	28	2	32	2	36	2	44	2	29	2	31	2	29	2
3	35	2	28	2	32	2	36	2	44	2	29	2	31	2
4	35	2	35	2	28	2	32	2	36	2	44	2	29	2
1 - 4	130	8	131	8	140	8	141	8	140	8	133	8	122	8
SuS in Intensivklassen 13 in 1 Klasse Stand 04.05.2023														



* Berechnungsgrundlage: siehe Anlage 1

5.5 Schulstandort Biedenkopf

Hinterlandschule, Standort Biedenkopf

Anschrift: Hainstraße 92, 35216 Biedenkopf
Tel-Nr: 0 64 61 / 98 93 30
Fax-Nr: 0 64 61 / 98 93 34 8
E-Mail: poststelle@hls.steffenberg.schulverwaltung.hessen.de
Homepage: www.hinterlandschule.de

Schulleitung: Herr Andreas Acker (Standortleiter)
Schulformen: Förderstufe, Hauptschule, Realschule

Schulisches Angebot:

<input type="checkbox"/>	Grundschule
<input checked="" type="checkbox"/>	Förderstufe
<input checked="" type="checkbox"/>	Hauptschule
<input checked="" type="checkbox"/>	Realschule
<input type="checkbox"/>	Gymnasium
<input type="checkbox"/>	Koop. Gesamtschule
<input type="checkbox"/>	Integr. Gesamtschule
<input type="checkbox"/>	Förderschule/-zweig

<input type="checkbox"/>	Eingangsstufe
<input type="checkbox"/>	Vorklasse
<input type="checkbox"/>	Flex. Schulanfang
<input checked="" type="checkbox"/>	Inklusive Beschulung
<input type="checkbox"/>	Betreuungsangebot
<input checked="" type="checkbox"/>	Ganztagsangebot/Ganztagschule
<input checked="" type="checkbox"/>	Intensivklasse
<input type="checkbox"/>	

Ganztagsangebot/Ganztagschule nach: (Stand: 11/2022)

Profil 1	
Profil 2	X
Profil 3	

Tägliche Angebotszeiten	bis / Uhrzeit
Montag	15:15
Dienstag	15:15
Mittwoch	15:15
Donnerstag	15:15
Freitag	14:00

Berechnungsgrundlagen der Schülerzahlenentwicklung:*

Aus den Mittelwerten der Übergangsquoten der Schuljahre 2020/2021 bis 2022/2023 der jeweiligen abgebenden Schule (gemessen an der Gesamtschülerzahl des abgebenden Jahrgangs) ergeben sich folgende Prozentsätze:

Jahrgangsstufe 5:

- ▶ 40 % von der Grundschule Biedenkopf
- ▶ 16 % von der Grundschule Wallau
- ▶ 6 % von der Endenbergschule Breidenstein

An Zugängen aus sonstigen Schulen sowie Übergängen aus Intensivklassen in den Regelschulbetrieb wurden durchschnittlich 3 Schüler*innen hinzugerechnet.

Jahrgangsstufe 7:

- ▶ 100 % von der Hinterlandsschule Standort Biedenkopf (Förderstufe)

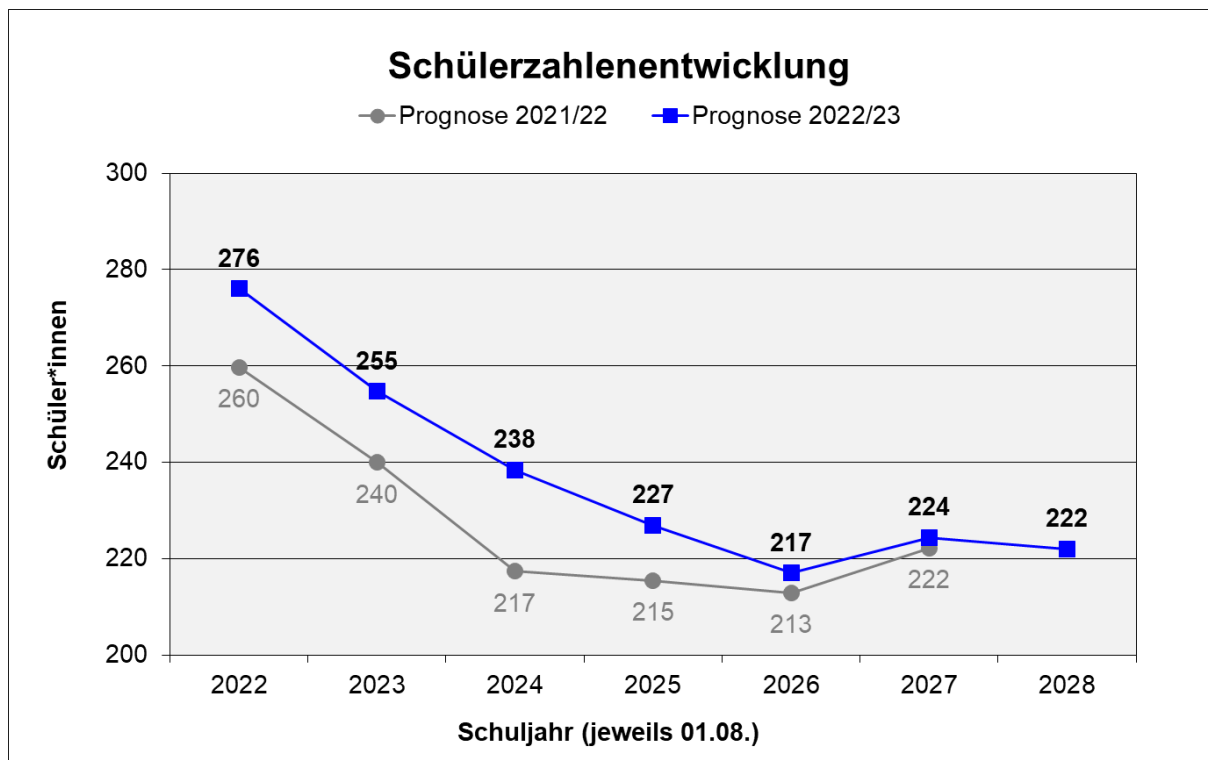
An Zugängen aus sonstigen Schulen wurde durchschnittlich 1 Schüler*in hinzugerechnet.

Die Verteilung auf die Schulformen in Jahrgangsstufe 7 hat sich anhand der Mittelwerte der Schuljahre 2020/2021 bis 2022/2023 wie folgt errechnet:

- ▶ **Hauptschule** **43 %**
- ▶ **Realschule** **57 %**

Voraussichtliche Schüler- und Klassenzahlen:*

Hinterlandsschule, Standort Biedenkopf														
Jgst. / Schulform	Voraussichtliche Schüler- und Klassenzahl im Schuljahr													
	2022/23		2023/24		2024/25		2025/26		2026/27		2027/28		2028/29	
5 Fö	38	2	44	2	34	2	44	2	33	2	44	2	38	2
6 Fö	36	2	38	2	44	2	34	2	44	2	33	2	44	2
Zwischensumme 5 + 6:	74	4	82	4	77	4	78	4	77	4	77	4	82	4
7 H	22	1	15	1	16	1	19	1	14	1	19	1	14	1
7 R	28	1	22	1	23	1	26	2	20	1	26	1	20	1
8 H	16	1	22	1	15	1	16	1	19	1	14	1	19	1
8 R	35	2	28	1	22	1	23	1	26	1	20	1	26	1
9 H	22	2	16	1	22	1	15	1	16	1	19	1	14	1
9 R	35	2	35	2	28	1	22	1	23	1	26	1	20	1
10 R	44	2	35	2	35	2	28	1	22	1	23	1	26	1
Zwischensumme 7 - 10:	202	11	173	9	161	8	149	8	140	7	147	7	140	7
Zusammen 5 - 10:	276	15	255	13	238	12	227	12	217	11	224	11	222	11
SuS in Intensivklassen: 34 in 2 Klassen Stand 04.05.2023														



* Berechnungsgrundlage: siehe Anlage

5.5 Schulstandort Biedenkopf

Lahntalschule Biedenkopf

Anschrift: Am Freibad 19, 35216 Biedenkopf
Tel-Nr: 0 64 61 / 9 51 80
Fax-Nr: 0 64 61 / 95 18 29
E-Mail: poststelle@lts.biedenkopf.schulverwaltung.hessen.de
Homepage: www.lahntalschule.de

Schulleiter: Frau Sabine Schäfer-Jarosz
Schulformen: Gymnasium (Sek. I und II)

Schulisches Angebot:

<table border="1" style="width: 100%; border-collapse: collapse;"> <tr><td><input type="checkbox"/></td><td>Grundschule</td></tr> <tr><td><input type="checkbox"/></td><td>Förderstufe</td></tr> <tr><td><input type="checkbox"/></td><td>Hauptschule</td></tr> <tr><td><input type="checkbox"/></td><td>Realschule</td></tr> <tr><td><input checked="" type="checkbox"/></td><td>Gymnasium (mit Sek. II)</td></tr> <tr><td><input type="checkbox"/></td><td>Koop. Gesamtschule</td></tr> <tr><td><input type="checkbox"/></td><td>Integr. Gesamtschule</td></tr> <tr><td><input type="checkbox"/></td><td>Förderschule/-zweig</td></tr> </table>	<input type="checkbox"/>	Grundschule	<input type="checkbox"/>	Förderstufe	<input type="checkbox"/>	Hauptschule	<input type="checkbox"/>	Realschule	<input checked="" type="checkbox"/>	Gymnasium (mit Sek. II)	<input type="checkbox"/>	Koop. Gesamtschule	<input type="checkbox"/>	Integr. Gesamtschule	<input type="checkbox"/>	Förderschule/-zweig	<table border="1" style="width: 100%; border-collapse: collapse;"> <tr><td><input type="checkbox"/></td><td>Eingangsstufe</td></tr> <tr><td><input type="checkbox"/></td><td>Vorklasse</td></tr> <tr><td><input type="checkbox"/></td><td>Flex. Schulanfang</td></tr> <tr><td><input type="checkbox"/></td><td>Inkl. Beschulung</td></tr> <tr><td><input type="checkbox"/></td><td>Betreuungsangebot</td></tr> <tr><td><input checked="" type="checkbox"/></td><td>Ganztagsangebot/Ganztagschule</td></tr> <tr><td><input checked="" type="checkbox"/></td><td>Intensivklasse</td></tr> <tr><td><input type="checkbox"/></td><td></td></tr> </table>	<input type="checkbox"/>	Eingangsstufe	<input type="checkbox"/>	Vorklasse	<input type="checkbox"/>	Flex. Schulanfang	<input type="checkbox"/>	Inkl. Beschulung	<input type="checkbox"/>	Betreuungsangebot	<input checked="" type="checkbox"/>	Ganztagsangebot/Ganztagschule	<input checked="" type="checkbox"/>	Intensivklasse	<input type="checkbox"/>	
<input type="checkbox"/>	Grundschule																																
<input type="checkbox"/>	Förderstufe																																
<input type="checkbox"/>	Hauptschule																																
<input type="checkbox"/>	Realschule																																
<input checked="" type="checkbox"/>	Gymnasium (mit Sek. II)																																
<input type="checkbox"/>	Koop. Gesamtschule																																
<input type="checkbox"/>	Integr. Gesamtschule																																
<input type="checkbox"/>	Förderschule/-zweig																																
<input type="checkbox"/>	Eingangsstufe																																
<input type="checkbox"/>	Vorklasse																																
<input type="checkbox"/>	Flex. Schulanfang																																
<input type="checkbox"/>	Inkl. Beschulung																																
<input type="checkbox"/>	Betreuungsangebot																																
<input checked="" type="checkbox"/>	Ganztagsangebot/Ganztagschule																																
<input checked="" type="checkbox"/>	Intensivklasse																																
<input type="checkbox"/>																																	

Ganztagsangebot/Ganztagschule nach:

(Stand: 11/2022)

Profil 1	X
Profil 2	
Profil 3	

Tägliche Angebotszeiten	bis / Uhrzeit
Montag	15:30
Dienstag	15:30
Mittwoch	15:30
Donnerstag	15:30
Freitag	15:30

Berechnungsgrundlagen der Schülerzahlenentwicklung:*

Aus den Mittelwerten der Übergangsquoten der Schuljahre 2020/2021 bis 2022/2023 der jeweiligen abgebenden Schule (gemessen an der Gesamtschülerzahl des abgebenden Jahrgangs) ergeben sich folgende Prozentsätze:

Jahrgangsstufe 5:

- ▶ 51 % von der Grundschule Amönau
- ▶ 47 % von der Grundschule Buchenau
- ▶ 44 % von der Endenbergschule Breidenstein
- ▶ 43 % von der Grundschule Biedenkopf
- ▶ 40 % von der Grundschule Wolzhausen
- ▶ 36 % von der Mittelpunktschule Dautphetal (Grundschule)
- ▶ 35 % von der Grundschule Holzhausen
- ▶ 31 % von der Hinterlandsschule Steffenberg
- ▶ 30 % von der Hinterlandsschule Breidenbach
- ▶ 29 % von der Grundschule Wallau
- ▶ 25 % von der Wichtelhäuser-Schule Sterzhausen
- ▶ 16 % von der Gansbachtalschule Angelburg
- ▶ 14 % von der Grundschule am Lindenbaum Bottenhorn
- ▶ 12 % von der Grundschule Oberdieten

An Zugängen aus sonstigen Schulen wurden durchschnittlich 9 Schüler*innen hinzugerechnet.

Jahrgangsstufe 7:

- ▶ 98 % von der Lahntalschule Biedenkopf
- ▶ 9 % von der Mittelpunktschule Dautphetal (Förderstufe)
- ▶ 6 % von der Hinterlandsschule Steffenberg mit allen 3 Standorten (Förderstufe)

An Zugängen aus sonstigen Schulen wurde durchschnittlich 2 Schüler*innen hinzugerechnet.

Jahrgangsstufe 11:

- ▶ 93 % von der Lahntalschule Biedenkopf

An Zugängen aus sonstigen Schulen wurden durchschnittlich 11 Schüler*innen hinzugerechnet.

Sonstiges:

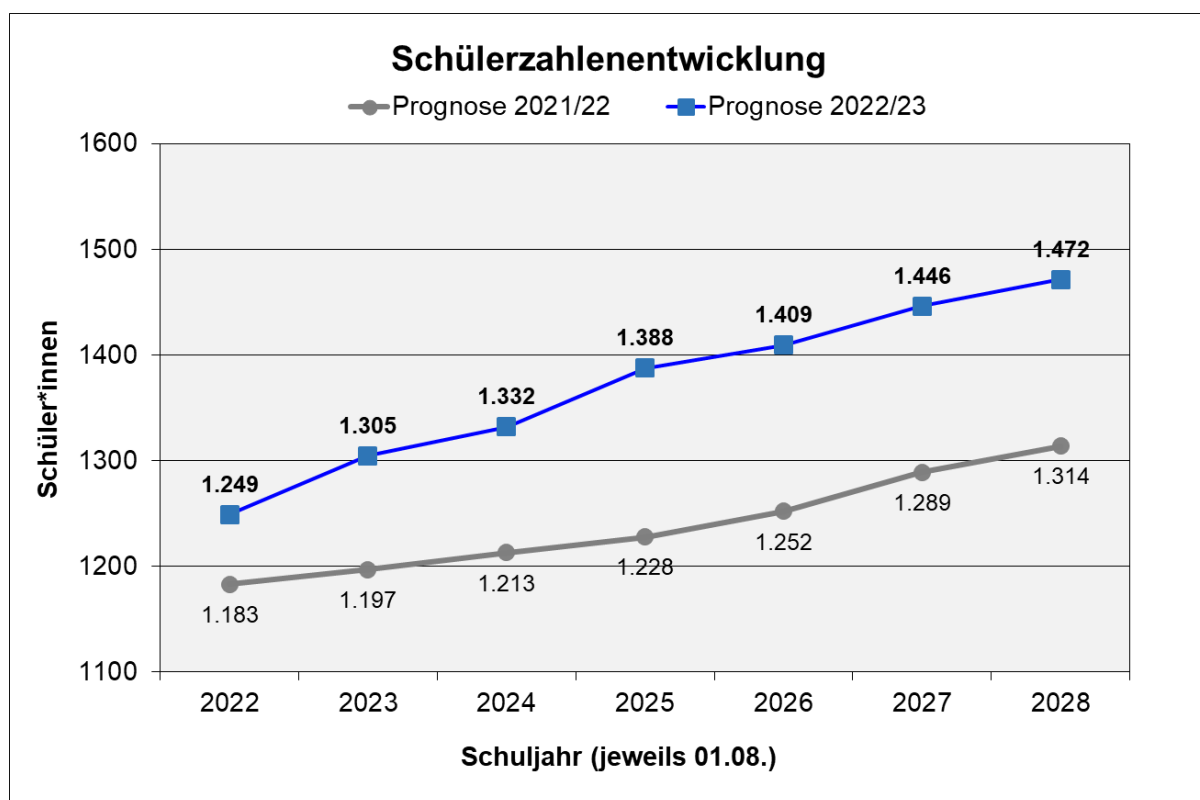
Nach der Jahrgangsstufe 11 ergeben sich pro Schuljahr durchschnittlich 8,35 % Abgänger*innen.

Nach der Jahrgangsstufe 12 ergeben sich pro Schuljahr durchschnittlich 3,60 % Abgänger*innen.

Voraussichtliche Schüler- und Klassenzahlen:*

Lahntalschule Biedenkopf														
Jgst. / Schulform	2022/23		2023/24		2024/25		2025/26		2026/27		2027/28		2028/29	
5 Gy	149	5	161	6	156	6	156	6	147	6	163	6	168	6
6 Gy	156	6	149	5	161	6	156	6	156	6	147	6	163	6
7 Gy	182	7	167	6	161	6	174	6	168	6	168	6	158	6
8 Gy	151	6	182	7	167	6	161	6	174	6	168	6	168	6
9 Gy	131	5	151	6	182	7	167	6	161	6	174	6	168	6
10 Gy	133	5	131	5	151	6	182	7	167	6	161	6	174	6
Zwischensumme 5 - 10:	902	34	941	35	978	37	995	37	973	36	981	36	999	36
11 Gy	110		135		133		152		180		166		161	
12 Gy	133		101		124		122		139		165		152	
13 Gy	104		128		97		119		117		134		159	
Zwischensumme 10 - 13:	347		364		354		393		437		465		473	
Zusammen 5 - 13:	1249	34	1305	35	1332	37	1388	37	1409	36	1446	36	1472	36
SuS in Intensivklassen: 35 in 2 Klassen Stand 04.05.2023														

*) Da für die Kursbildungen in der gymnasialen Oberstufe keine rechnerischen Mindest- bzw. Höchstzahlen zugrunde gelegt werden können, wurde auf die Darstellung der Anzahl von Kursen verzichtet.



* Berechnungsgrundlage: siehe Anlage 1

II. Statistiken und Diagramme:

Abgänge an Schulen außerhalb der eigenen Trägerschaft nach der Grundschule

Planungsregion Nord:

Schulstandort Cölbe
 Schulstandort Lahntal
 Schulstandort Wetter
 Schulstandort Münchhausen

Planungsregion Nord								
Schulträger	2020/2021		2021/2022		2022/2023		Mittelwert	
	Schüler	%	Schüler	%	Schüler	%	Schüler	%
Eigene Tr.	77	38,7	110	51,9	95	46,6	94	39,5
Stadt MR	90	45,2	71	33,5	74	36,3	78	38,3
Privatsch.	18	9,0	20	9,4	22	10,8	20	9,8
LK Waldeck	14	7,0	8	3,8	12	5,9	11	5,6
LK Gießen	0	0,0	0	0,0	1	0,5	0	0,2
LDK	0	0,0	1	0,5	0	0,0	0	0,2
Schwalm-Ed.	0	0,0	0	0,0	0	0,0	0	0,0
LK Offenbach	0	0,0	2	0,0	0	0,9	1	0,3
	199	100,0	212	99,1	204	100,9	205	100,0

Planungsregion Ost:

Schulstandort Neustadt
 Schulstandort Stadtallendorf
 Schulstandort Kirchhain
 Schulstandort Wohratal
 Schulstandort Rauschenberg
 Schulstandort Amöneburg

Planungsregion Ost								
Schulträger	2020/2021		2021/2022		2022/2023		Mittelwert	
	Schüler	%	Schüler	%	Schüler	%	Schüler	%
Eigene	343	70,3	355	69,6	384	76,5	361	72,1
Stadt MR	31	6,4	33	6,5	23	4,6	29	5,8
Privatsch.	93	19,1	87	17,1	80	15,9	87	17,4
LK Schwalm	17	3,5	28	5,5	10	2,0	18	3,7
Vogelsbergk	3	0,6	6	1,2	5	1,0	5	0,9
Wetteraukr.	1	0,2	1	0,2	0	0,0	1	0,1
Gießen	0	0,0	0	0,0	0	0,0	0	0,0
FKB	0	0,0	0	0,0	0	0,0	0	0,0
	488	100,0	510	100,0	502	100,0	500	100,0

Planungsregion Süd:

Schulstandort Ebsdorfergrund
 Schulstandort Fronhausen
 Schulstandort Weimar

Planungsregion Süd								
Schulträger	2020/2021		2021/2022		2022/2023		Mittelwert	
	Schüler	%	Schüler	%	Schüler	%	Schüler	%
Eigene	116	69,5	133	77,3	136	74,7	128	68,9
Stadt MR	24	14,4	21	12,2	31	17,0	25	14,5
Privatsch.	18	10,8	14	8,1	14	7,7	15	8,9
Gießen	8	4,8	2	1,2	1	0,5	4	2,2
Wetteraukr.	1	0,6	1	0,6	0	0,6	1	0,6
Main-Kinzig	0	0,0	1	0,6	0	0,0	0	0,2
	167	100,0	172	100,0	182	100,6	174	95,3

Planungsregion West Gladenbach:

Schulstandort Lohra
 Schulstandort Gladenbach
 Schulstandort Bad Endbach

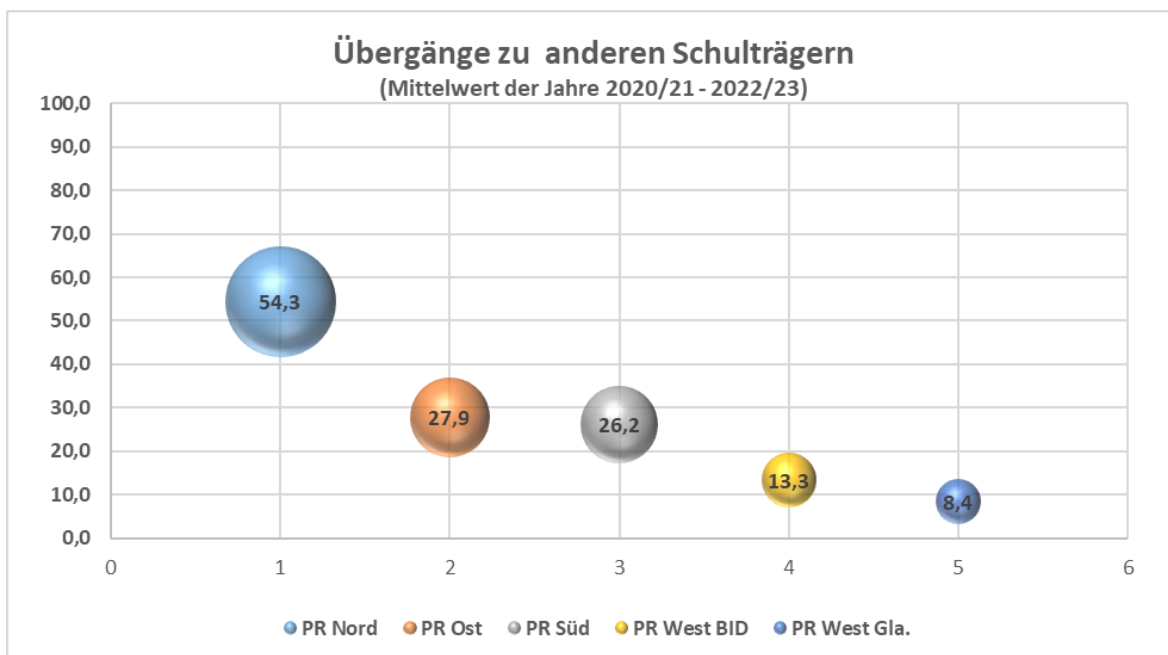
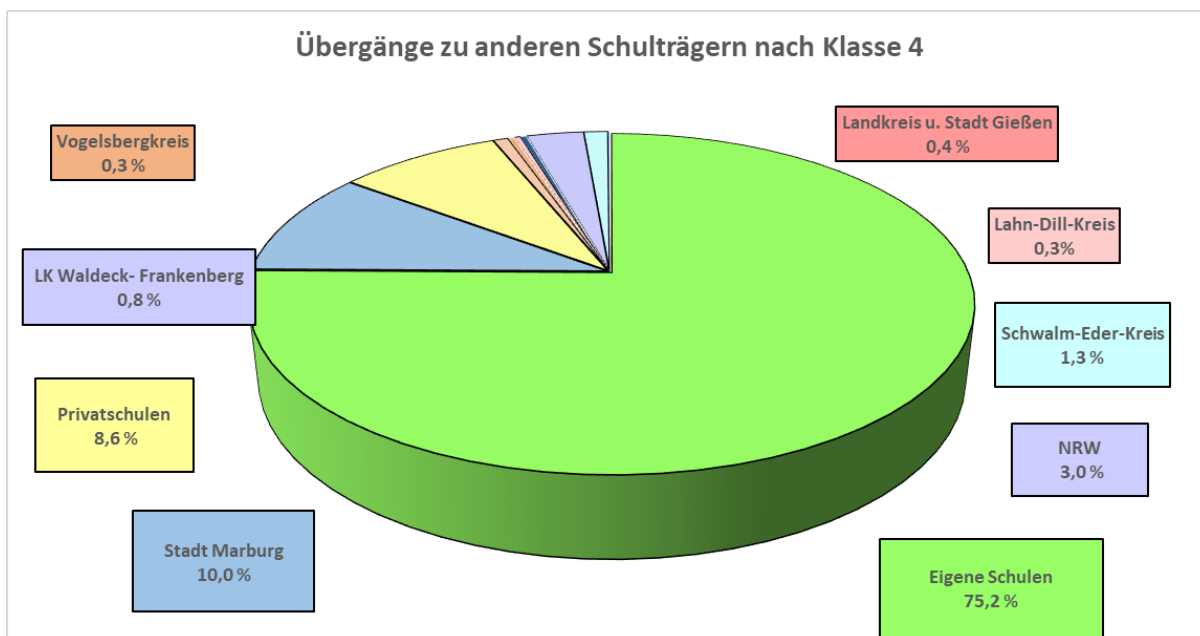
Planungsregion West Gladenbach								
Schulträger	2020/2021		2021/2022		2022/2023		Mittelwert	
	Schüler	%	Schüler	%	Schüler	%	Schüler	%
Eigene	178	93,7	191	89,3	212	91,8	194	91,6
Stadt MR	10	5,3	15	7,0	14	6,1	13	6,1
Privatsch.	1	0,5	4	1,9	4	1,7	3	1,4
Gießen	0	0,0	3	1,4	0	0,0	1	0,5
Lahn-Dill-Kr.	1	0,5	1	0,5	1	0,4	1	0,5
	190	100,0	214	100,0	231	100,0	211	100,0

Planungsregion West Biedenkopf

Schulstandort Angelburg
 Schulstandort Steffenberg
 Schulstandort Dautphetal
 Schulstandort Breidenbach
 Schulstandort Biedenkopf

Planungsregion West-Biedenkopf								
Schulträger	2020/2021		2021/2022		2022/2023		Mittelwert	
	Schüler	%	Schüler	%	Schüler	%	Schüler	%
Eigene	354	87,2	290	84,1	317	88,8	320	86,7
Stadt MR	0	0,0	0	0,0	0	0,0	0	0,0
Privatsch.	0	0,0	2	0,6	1	0,3	1	0,3
Lahn-Dill-Kr.	0	0,0	4	1,2	7	2,0	4	1,1
NRW	52	12,8	49	14,1	32	9,0	44	12,0
Groß-Gerau	0	0,0	0	0,0	0	0,0	0	0,0
Kassel	0	0,0	0	0,0	0	0,0	0	0,0
	406	100,0	345	100,0	357	100,0	369	100,0

Übersicht Gesamtzahl aus allen Planungsregionen								
Schulträger	2020/2021		2021/2022		2022/2023		Mittelwert	
	Schüler	%	Schüler	%	Schüler	%	Schüler	%
Eigene Tr.	1068	73,7	1079	74,4	1144	77,5	1097	75,2
Stadt MR	155	10,7	140	9,7	142	9,6	146	10,0
Privatsch.	130	9,0	127	8,8	121	8,2	126	8,6
LK Waldeck	14	1,0	8	0,6	12	0,8	11	0,8
LK Gießen	8	0,6	5	0,3	2	0,1	5	0,3
Lahn-Dill-Kr.	1	0,1	6	0,4	8	0,5	5	0,3
Vogelsberg	3	0,2	6	0,4	5	0,3	5	0,3
NRW	52	3,6	49	3,4	32	2,2	44	3,0
Schwalm-E.	17	1,2	28	1,9	10	0,7	18	1,3
Groß-Gerau	0	0,0	0	0,0	0	0,0	0	0,0
Wetteraukr.	2	0,1	2	0,1	0	0,0	1	0,1
Kassel	0	0,0	0	0,0	0	0,0	0	0,0
	1450	100,0	1450	100,0	1476	100,0	1459	100,0



III. Intensivklassen Standorte

Schule	Schulform	Anzahl SuS	Anzahl Klassen	Planungsregion	Anzahl SuS pro PR
Grundschule Biedenkopf	G	32	2	PR West-	216
Hinterlandsschule Steffenberg	G	26	2		
Mittelpunktschule Dautphetal	G	12	1		
Grundschule Oberdieten	G	12	1		
Grundschule Wallau	G	13	1		
Mittelpunktschule Dautphetal	Sek I	16	1		
Hinterlandsschule Biedenkopf	Sek I	34	2		
Lahntalschule Biedenkopf	Sek I	35	2		
Berufliche Schulen Biedenkopf	Sek I	36	2		
Freiherr-vom-Stein-Schule Gladenbach	G	43	3	PR West-Gladenbach	118
Adolf-Diesterweg-Schule Weidenhausen	G	15	1		
Freiherr-vom-Stein-Schule Gladenbach	Sek I	37	3		
Mittelpunktschule Hartenrod	Sek I	23	2		
Grundschule Cölbe	G	12	1	PR Nord	89
Burgwaldschule Wetter	G	38	3		
Wollenbergschule Wetter	Sek I	39	3		
Grundschule II Stadtallendorf	G	53	3	PR Ost	279
Grundschule Kirchhain	G	25	2		
Mittelpunktschule Wohratal	G	12	1		
Martin-von-Tours-Schule Neustadt	G	30	2		
Alfred-Wegener-Schule Kirchhain	Sek I	19	1		
Georg-Büchner-Schule Stadtallendorf	Sek I	76	4		
Mittelpunktschule Wohratal	Sek I	16	1		
Berufliche Schulen Kirchhain	Sek I	18	1		
Martin-von-Tours-Schule Neustadt	Sek I	30	2		
Grundschule Niederweimar	G	15	1	PR Süd	71
Grundschule Dreihausen	G	12	1		
Gesamtschule Niederwalgern	Sek I	18	1		
Gesamtschule Ebsdorfergrund	Sek I	26	2		
Summe		773	52		

Stand 04.05.2023

Anlage 1 – Berechnungsgrundlagen

Die Berechnung der für die einzelnen Schulstandorte dargestellten Schüler- und Klassenzahlenentwicklungen ist auf der Grundlage folgender Daten vorgenommen worden:

Grundschulen:

Die Prognose für die Grundschulen erfolgt auf der Grundlage der Geburtenstatistiken. Diese Angaben werden in Zusammenarbeit mit den Einwohnermeldeämtern der Kommunen und dem Kommunalen Gebietsrechenzentrum Hessen ekom21 aus den Daten der Einwohnermeldedatei ermittelt. Sie entsprechen dem Stand: Juli 2022.

Die Zuordnung zu den einzelnen Grundschulen erfolgt aufgrund der Festlegungen in der Schulbezirkssatzung für Grundschulen gem. § 143 des Hess. Schulgesetzes (Stand: Juni 2020)

Die Schülerzahlen für das Schuljahr 2022/23 sind der *Schüler- und Klassenstatistik des Hessischen Schulinformationssystems HESIS zum Stichtag 01.11.2022* entnommen.

Bei den Prognosen wird nur mit Kindern gerechnet, die bereits geboren sind.

Bei den Prognosen werden alle schulpflichtigen Kinder eines Jahrgangs im Schulbezirk berücksichtigt, d.h. alle Kinder, die bis zum 30.06. eines Jahres das sechste Lebensjahr vollenden. Sog. Kann-Kinder, verspätet eingeschulte Kinder (z.B. weil zunächst eine Vorklasse besucht wird) oder Gestattungskinder können bei dieser Prognose nicht berücksichtigt werden bzw. führen sie lediglich zu zeitlichen Verschiebungen zwischen den Jahrgängen.

Auch der Flexible Schulanfang, der es ermöglicht, die ersten beiden Jahrgangsstufen in 1 bis 3 Jahren zu durchlaufen, führt zu gewissen Ungenauigkeiten bei der Prognose der zukünftigen Schüler- und Klassenzahlen.

Es sind die Vorklassenstandorte nach der aktuellen *HESIS-Statistik* ausgewiesen. Zum Teil sind die Vorklassen auch an andere Schulstandorte ausgelagert. Da sich der Einzugsbereich der Vorklassen nicht mit dem Schulbezirk der Standortsschule deckt, wird auf eine Hochrechnung der Vorklassenkinder verzichtet und werden Schüler- und Klassenzahlen lediglich im aktuellen Schuljahr 2022/23 ausgewiesen.

Bei den ausgewiesenen Klassenzahlen wird die im Schuljahr 2022/23 tatsächlich erfolgte Klassenbildung berücksichtigt, bei den weiteren Hochrechnungen jedoch grundsätzlich die Schülermindest- und Schülerhöchstzahlen nach der Verordnung über die Festlegung der Anzahl und der Größe der Klassen, Gruppen und Kurse in allen Schulformen vom 17.02.2023 rechnerisch zugrunde gelegt.

Sofern in allen oder einigen Jahrgängen die für eine Klassenbildung erforderliche Mindestgröße von 13 Schülerinnen und Schülern nicht erreicht wird, wird davon ausgegangen, dass jahrgangsübergreifend unterrichtet wird, wenn dies keine weitere Klassenteilung zur Folge hat.

An einigen wenigen Verbundschulen (z.B. Grundschulen I u. II in Stadtallendorf) erfolgt die Darstellung der Schüler- und Klassenzahlenprognose nicht standortbezogen, da uns hierfür die notwendigen Angaben des Einwohnermeldeamtes bzw. Kommunalen Gebietsrechenzentrums Hessen ekom21 fehlen. Bei den Prognosen werden bereits eingerichtete Klassen fortgeführt, bei den weiteren Hochrechnungen jedoch rein rechnerische Klassenbildungen auf der Grundlage der vg. Verordnung vorgenommen. Durch die Standortproblematik und sich hieraus ergebenden Klassenteilungen können sich Abweichungen zu den sich berechnenden Klassenzahlen ergeben.

Bei der Darstellung Schulwahlverhalten nach Jahrgangsstufe 4 kann es aufgrund von Rundungen zu geringfügigen Abweichungen bei der Erreichung von 100 % kommen.

Weiterführende Schulen ab der Jahrgangsstufe 5:

Für die Prognosen der Jahrgangsstufen 5 und 7 werden die durchschnittlichen Übergangsquoten der letzten 3 Jahre von den Grundschulen bzw. der Jahrgangsstufe 6 herangezogen. Grundlage für die Ermittlung der durchschnittlichen Übergangsquoten ist die Statistik zur *Entwicklung der Übergangsquoten an weiterführende Schulen (EM/EOS) des Hessischen Schulinformationssystems HESIS* zum Stichtag 01.11.2022.

Die erste Spalte weist die tatsächlichen Schülerzahlen für das Schuljahr 2022/2023 aus. Ab dem Schuljahr 2023/2024 handelt es sich um Prognosezahlen, die sich aus den Hochrechnungen ergeben.

Neben den Schülerbewegungen innerhalb des Landkreises Marburg-Biedenkopf werden auch Abwanderungen *zu* anderen Schulträgern und die Zuwanderungen *von* anderen Schulträgern berücksichtigt.

Bei der Ermittlung der durchschnittlichen Übergangsquoten in der Planungsregion West-Biedenkopf wird hilfsweise auf die *Anmeldezahlen an weiterführende Schulen (AWS) zum Stichtag 03.05.2022 des Hessischen Schulinformationssystems HESIS* zurückgegriffen, da aus dieser Planungsregion traditionell verstärkt Abwanderungen in das benachbarte Bad Laasphe zu verzeichnen sind. Hierbei handelt es sich um Übergänge in ein anderes Bundesland (Nordrhein-Westfalen), die nur aus der AWS-Statistik ersichtlich sind. Bedingt durch die unterschiedlichen statistischen Grundlagen kann es zu geringfügigen Abweichungen der dargestellten Quoten bei den Grund- sowie den weiterführenden Schulen kommen.

Bei den Integrierten Gesamtschulen wird für die Prognose der Jahrgangsstufe 10 die durchschnittliche Abgangsquote der letzten 3 Jahre nach der Jahrgangsstufe 9 berücksichtigt.

Sofern die Mindestschülerzahlen in einer Schulform nicht erreicht wurden, wurde davon ausgegangen, dass die Schülerinnen und Schüler schulformübergreifend beschult werden. Dies wird bei den Einzeldarstellungen der Schulstandorte entsprechend kenntlich gemacht. Bei den Klassenbildungen wird der jeweils günstigere Klassenteiler

zugrunde gelegt (z.B. bei einer kombinierten Haupt- und Realschulklasse wird von einer Klassenteilung ab 25 Schülerinnen und Schüler ausgegangen).

Gymnasiale Oberstufe:

Für den Übergang in eine gymnasiale Oberstufe werden die durchschnittlichen Übergangsquoten der letzten 3 Jahre aus der Sek. I zugrunde gelegt.

Abgänge im weiteren Verlauf der gymnasialen Oberstufen werden durch die Berücksichtigung der durchschnittlichen Abgangsquoten der vergangenen 3 Jahre erfasst.

Förderschulen:

Eine Hochrechnung im Bereich der eigenständigen Förderschulen ist naturgemäß nicht möglich, da es keine verlässlichen statistischen Grundlagen bzw. regelmäßigen Verläufe gibt, die sich für eine Prognose der Entwicklung eignen würden. Hintergrund hierfür ist auch, dass die Förderschulentwicklung maßgeblich vom Elternwahlverhalten und den Möglichkeiten einer inklusiven Beschulung in der Regelschule abhängig ist, deren weitere Entwicklung abzuwarten bleibt.

Bei den Förderschulzweigen an den Gesamtschulen wurde hilfsweise der durchschnittliche Anteil von Förderschülern an der Gesamtschülerzahl der letzten 3 Jahre ermittelt und bei der Prognose zugrunde gelegt.

Weitere allgemeine Erläuterungen zur Prognose der Schüler- und Klassenzahlen:

Beschulungssituation von Seiteneinsteigern:

Die Berücksichtigung der sog. Seiteneinsteiger, die als Asylbewerber bzw. Flüchtlinge unsere Schulen besuchen, stellt bei der Schüler- und Klassenzahlenprognose eine statistische Schwierigkeit dar: Über die kommunalen Einwohnermeldeämter werden uns im Rahmen ihres Anerkennungsverfahrens zugewiesene, schulpflichtige Flüchtlingskinder zwar gemeldet und fließen in unsere statistische Schulentwicklungsplanung mit ein. Tatsächlich erfolgt allerdings die Beschulung der sog. Seiteneinsteiger für die Dauer von einem Jahr, maximal zwei Jahren, in sog. Intensivklassen, die an zentralen Schulstandorten eingerichtet sind, bevor die Schülerinnen und Schüler am Regelschulbetrieb an der örtlich zuständigen Schule teilnehmen können.

Neben der zumindest vorübergehenden Beschulung an den zentralen Intensivklassenstandorten machen auch die sich permanent verändernden Zahlen schulpflichtiger Seiteneinsteiger verlässliche Prognosen der Auswirkungen auf einzelne Schulstandorte zurzeit nur schwer möglich.

An den jeweiligen Intensivklassenstandorten ist der aktuelle Stand der Schülerzahlen zum 04.05.2023 aufgeführt.